

**Министерство здравоохранения Республики Башкортостан**  
**Государственное бюджетное учреждение здравоохранения**  
**Республики Башкортостан**  
**«Медицинский информационно-аналитический центр»**

**ЗДОРОВЬЕ НАСЕЛЕНИЯ И ДЕЯТЕЛЬНОСТЬ**  
**УЧРЕЖДЕНИЙ ЗДРАВООХРАНЕНИЯ**  
**Республики Башкортостан**  
**в 2013 году**

**Уфа – 2014**

**Министерство здравоохранения Республики Башкортостан**

**Государственное бюджетное учреждение здравоохранения  
Республики Башкортостан  
«Медицинский информационно-аналитический центр»**

Утверждаю

И.о. министра здравоохранения РБ



А.А.Афанасьев

2014 г.

**ЗДОРОВЬЕ НАСЕЛЕНИЯ И ДЕЯТЕЛЬНОСТЬ  
УЧРЕЖДЕНИЙ ЗДРАВООХРАНЕНИЯ  
Республики Башкортостан  
в 2013 году**

**Уфа – 2014**

**ЗДОРОВЬЕ НАСЕЛЕНИЯ И ДЕЯТЕЛЬНОСТЬ  
УЧРЕЖДЕНИЙ ЗДРАВООХРАНЕНИЯ  
Республики Башкортостан  
в 2013 году**

Настоящий сборник подготовлен Государственным бюджетным учреждением здравоохранения Республики Башкортостан «Медицинский информационно-аналитический центр».

Исполнители: отдел медицинской статистики, отдел обработки медико-статистической информации.

Общее руководство подготовкой сборника и его окончательная редакция осуществлена и.о. министра здравоохранения Республики Башкортостан А.А.Афанасьевым.

Ответственный за выпуск: директор ГБУЗ РБ «Медицинский информационно-аналитический центр» Э.В. Рахматуллин.

Телефон: (347) 272-65-74  
Факс: (347) 272-64-04.

## Предисловие

В ежегодном сборнике «Здоровье населения и деятельность учреждений здравоохранения Республики Башкортостан в 2013 году» представлены материалы, разработанные на основе данных статистических отчетов учреждений системы Министерства здравоохранения Республики Башкортостан, Территориального органа Федеральной службы государственной статистики по Республике Башкортостан.

Показатели, представленные в сборнике, рассчитаны на данные о численности населения по состоянию на 01.01.13г.

Информация приведена в разрезе муниципальных образований, медицинских округов, а также в целом по Республике Башкортостан.

В таблицах, в которых отражены показатели по муниципальным районам и городским округам, сумма может не давать итога за счет учреждений республиканского и федерального подчинения. В отдельных случаях незначительные расхождения между итогом и суммой слагаемых объясняются округлением данных.

ГБУЗ РБ «Медицинский информационно-аналитический центр» благодарит за сотрудничество и помощь в составлении сборника:

Территориальный орган Федеральной службы государственной статистики по Республике Башкортостан (Башкортостанстат);

Министерство здравоохранения Республики Башкортостан;

Федеральное бюджетное учреждение здравоохранения «Центр гигиены и эпидемиологии в Республике Башкортостан»;

ГБУЗ Республиканский Центр по профилактике и борьбе со СПИДом и инфекционными заболеваниями;

ГБУЗ Республиканскую клиническую больницу им. Г.Г. Куватова;

ГБУЗ «Республиканскую детскую клиническую больницу»;

ГАУЗ Республиканский кожно-венерологический диспансер №1;

ГБУЗ Республиканский наркологический диспансер № 1;

ГБУЗ Республиканский клинический онкологический диспансер;

ГБУЗ Республиканский клинический противотуберкулезный диспансер;

ГБУЗ Республиканскую клиническую психиатрическую больницу № 1;

ГАУЗ Республиканский врачебно-физкультурный диспансер;

АУЗ Республиканскую стоматологическую поликлинику;

ГБУЗ Республиканский кардиологический центр;

Федеральное казенное учреждение «Главное Бюро медико-социальной экспертизы по Республике Башкортостан»;

МБУЗ Станцию скорой медицинской помощи г. Уфа;

ГКУЗ Центр медицины катастроф Республики Башкортостан;

ГБУЗ Башкирский центр медицинской профилактики.

Сборник не может быть использован в коммерческих целях и для публикации в печати.  
Медицинский информационно-аналитический центр, 2014.

## МЕДИКО-СОЦИАЛЬНЫЕ АСПЕКТЫ ОБЩЕСТВЕННОГО ЗДОРОВЬЯ НАСЕЛЕНИЯ РЕСПУБЛИКИ БАШКОРТОСТАН

По данным Территориального органа Федеральной службы государственной статистики по Республике Башкортостан (далее Башкортостанстат), численность постоянного населения республики на 1 января 2014 года составила 4069698 человек, из них городское население составило 2499944 человека (61,4%), сельское население – 1569754 (38,9%).

Численность постоянного населения республики на 1 января 2013 года составила 4060957 человек, из них городское население составило 2480222 человека (61,1%), сельское население – 1580735 (38,9%).

Возрастной состав населения республики на 01.01.2013 года представлен следующим образом:

дети до 1 года 58705 человек (1,4%);

дети (0 -14 лет включительно) - 720543 человека (17,7%);

подростки (15-17 лет включительно) – 135522 человека (3,4%);

взрослые (18 лет и старше) – 3204892 человека (78,9%);

женщины фертильного возраста (15-49 лет) – 1019382 человека (47,1% от численности женского населения);

моложе трудоспособного (0 – 15 лет) – 764120 человек (18,8%);

трудоспособный возраст (мужчины - 16-59 лет, женщины 16-54 года) – 2438687 человек (60,1 %);

старше трудоспособного возраста - пенсионеры (мужчины 60 лет и старше, женщины 55 лет и старше) - 858150 человек (21,1%).

Численность женского населения преобладает над численностью мужского, соответственно 2162106 человек (53,2%) и 1898851 человека (46,8 %).

Численность населения в медицинских округах на 1 января 2013 года представлена следующим образом:

Таблица 1

**Численность населения медицинских округов на 01.01.2013 года**

Медицинский округ	Население на 1.01.2013г. человек	моложе трудоспособного	в трудоспособном	старше трудоспособного	из общего числа по возрастам		
					0-14 лет	15-17 лет	18 лет и старше
Дуванский	118812	26877	67596	24339	25348	4483	88981
Белорецкий	240501	53010	138484	49007	50071	8747	181683
Кумертауский	252760	49843	148396	54521	46870	9068	196822
Октябрьский	433753	81901	254866	96986	77144	15027	341582
Стерлитамакский	719583	132909	431944	154730	125169	23736	570678
Нефтекамский	373001	72298	223412	77291	68027	13293	291681
Сибайский	169947	39338	100424	30185	37127	6809	126011
Бирский	178942	35694	103410	39838	33383	6844	138715
Уфимский	469622	91934	273909	103779	86463	15087	368072
г.Уфа	1087170	177071	685112	224987	167892	31815	887463
<b>Республика Башкортостан</b>	<b>4060957</b>	<b>764120</b>	<b>2438687</b>	<b>858150</b>	<b>720543</b>	<b>135522</b>	<b>3204892</b>

Коэффициент рождаемости в 2013 году в Республике Башкортостан составил 14,6 на 1000 населения. Уровень рождаемости по муниципальным образованиям республики значительно варьировал и отличался в 2,3 раза между самым высоким и низким показателями.

Наиболее высокий уровень рождаемости наблюдался в муниципальных образованиях: Бурзянском (22,5%), Баймакском (18,8%), Абзелиловском (18,5%), Хайбуллинском (17,9%), Салаватском (17,0%), Учалинском (17,0%), Мишкинском (16,6%); низкий уровень рождаемости зарегистрирован в Федоровском (10,0%), Стерлитамакском (10,7%), Ермекеевском (10,8%), Бураевском (11,4%), Балтачевском (11,7%), Белебеевском (11,8%), Стерлибашевском (11,8%) муниципальных образованиях.

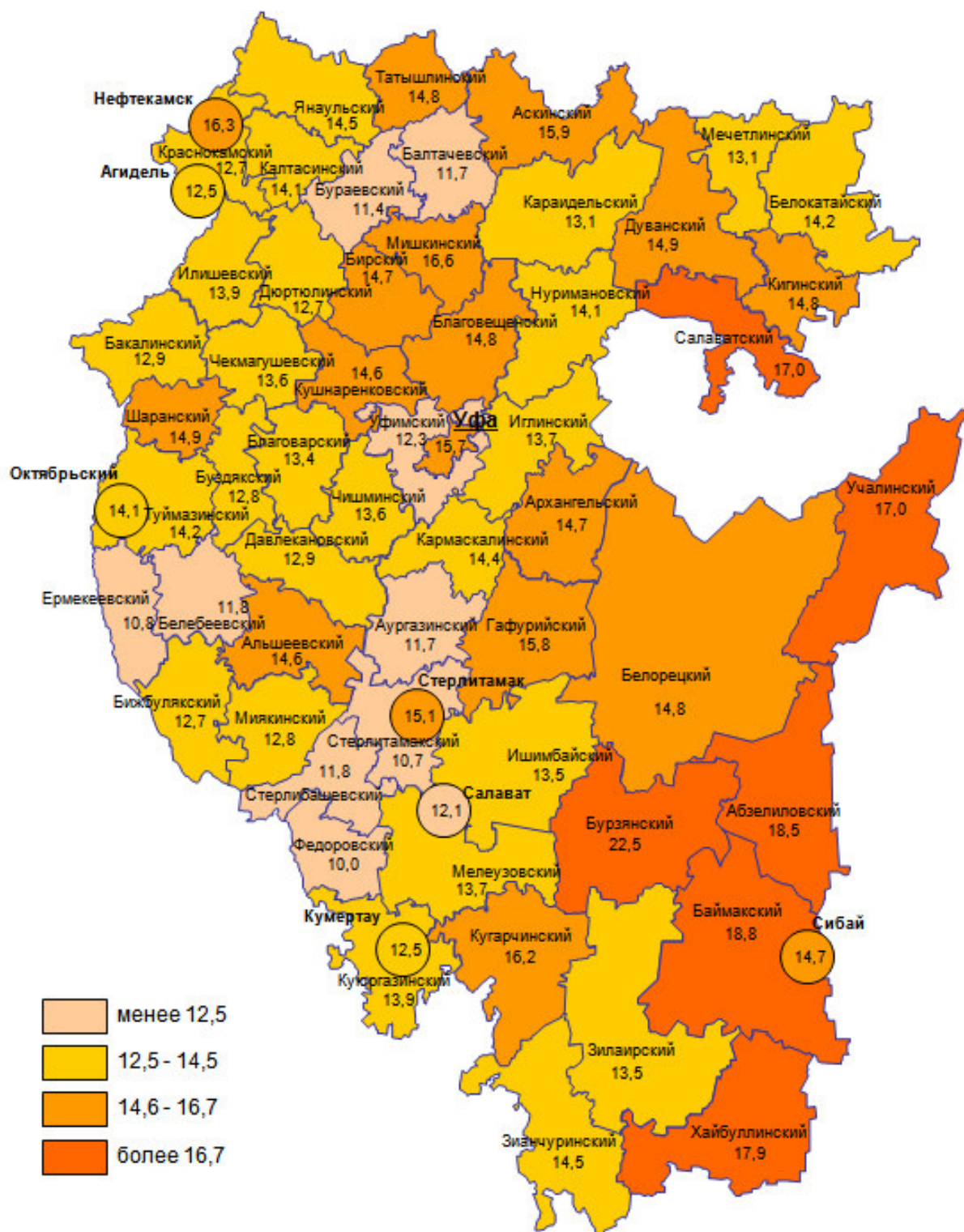


Рисунок 1. Общие коэффициенты рождаемости (число родившихся на 1000 населения) по муниципальным образованиям Республики Башкортостан в 2013 году

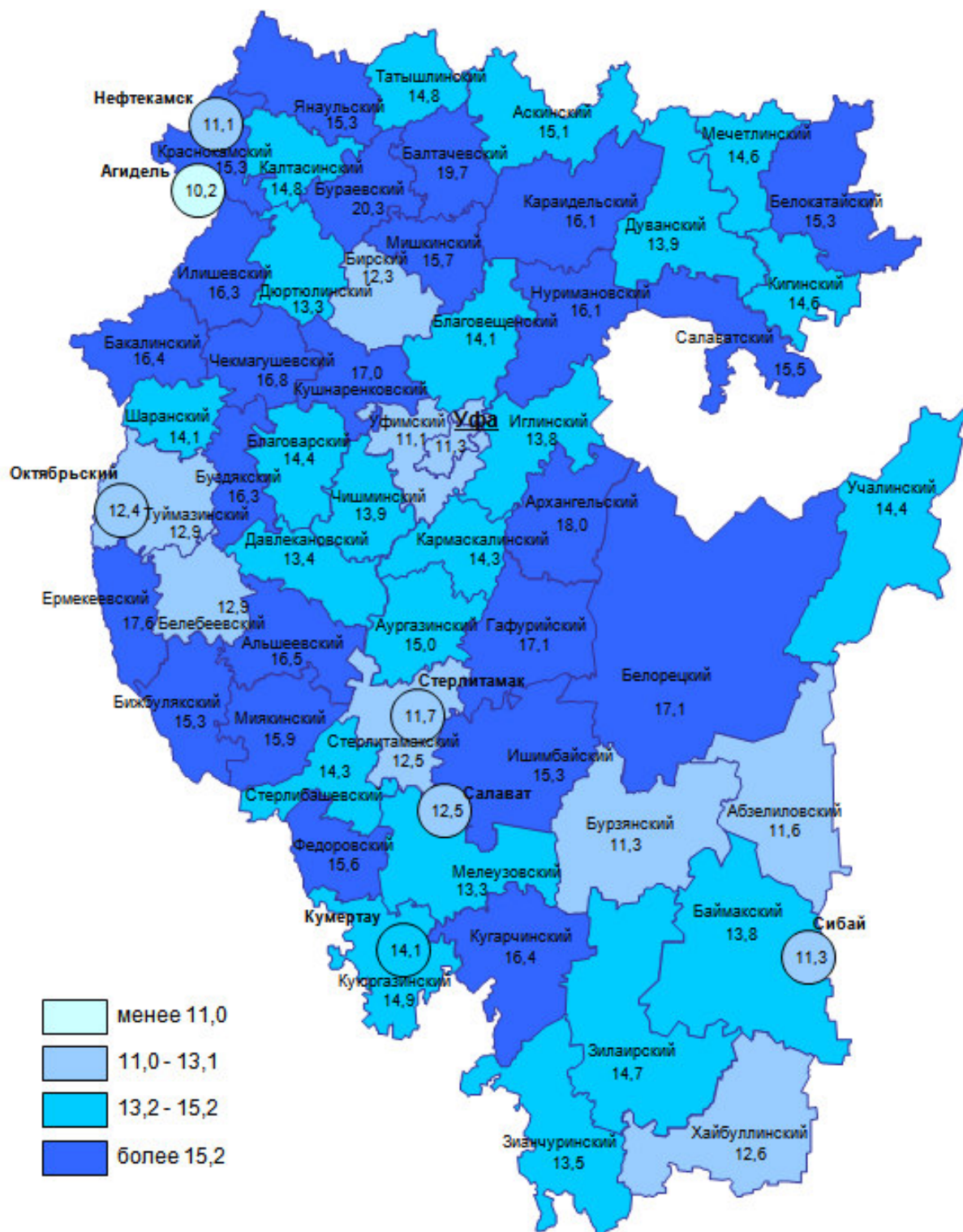


Рисунок 2. Общие коэффициенты смертности (число умерших на 1000 населения) по муниципальным образованиям Республики Башкортостан в 2013 году



В 2013 году общий коэффициент смертности в Республике Башкортостан составил 13,1 на 1000 населения. Высокий уровень смертности зарегистрирован в муниципальных образованиях: Бураевском (20,3), Балтачевском (19,7), Архангельском (18,0), Ермакеевском (17,6), Белорецком (17,1), Гафурийском (17,1).

Наименьший уровень смертности – в г.Агидель (10,2), в г.Нефтекамск (11,1), в Уфимском районе (11,1), в Бурзянском районе (11,3), в г.Сибай (11,3), в г.Уфа (11,3), Абзелиловском районе (11,6), в г.Стерлитамак (11,7).

В структуре причин смерти после болезней системы кровообращения (45,9%), 2-е место занимают несчастные случаи (11,4%), на третьем месте - новообразования (11,2%), далее следуют болезни органов дыхания (4,9%), пищеварения (4,0%).

По данным Башкортостанстата

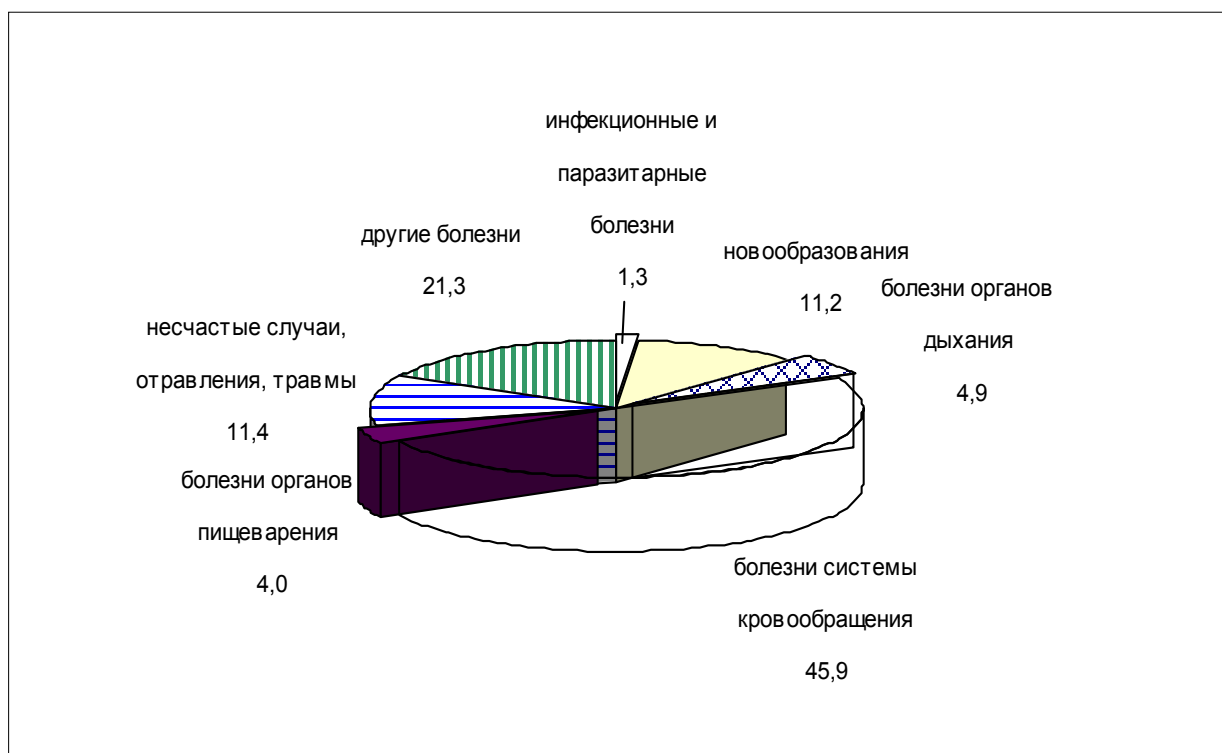


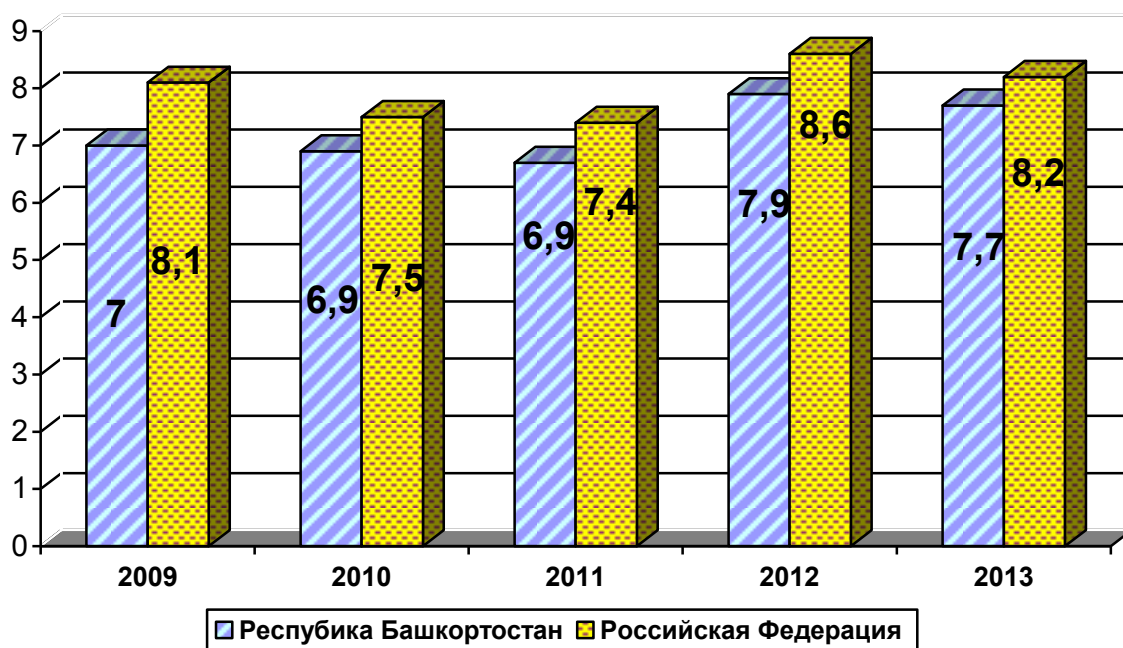
Рисунок 3. Структура причин смерти населения Республики Башкортостан в 2013 году

**Динамика показателей естественного движения населения  
в Республике Башкортостан за 2004-2013 гг.**

По данным Башкортостанстата

Годы	Число родившихся (в тыс.)	Коэффициент рождаемости (на 1000 населения)	Число умерших (в тыс.)	Коэффициент смертности (на 1000 населения)	Естествен- ный прирост (+), убыль (-) населения (в тыс.)	Коэффициент естественного прироста (+), убыли (-) на 1000 населения
2004	45,7	11,2	57,7	14,1	-12,0	-2,9
2005	44,1	10,8	57,8	14,2	-13,7	-3,4
2006	45,0	11,1	55,3	13,6	-10,3	-2,5
2007	51,4	12,7	55,1	13,6	-3,7	-0,9
2008	54,5	13,4	55,6	13,7	-1,1	-0,3
2009	55,6	13,7	53,2	13,1	2,4	0,6
2010	57,1	14,0	54,5	13,4	2,6	0,6
2011	56,0	13,8	54,4	13,4	1,6	0,4
2012	59,2	14,6	53,6	13,2	5,6	1,4
2013	59,3	14,6	53,4	13,1	5,9	1,5

**Естественный прирост населения** за 2013 год составил 1,5 ‰. Естественный прирост населения в 2013 году зарегистрирован в 18 муниципальных образованиях: Абзелиловском (6,9), Аскинском (0,8), Баймакском (5,0), Бирском (2,4), Благовещенском (0,7), Бурзянском (11,2), Дуванском (1,0), Зианчуринском (1,0), Кармаскалинском (0,1), Кигинском (0,2), Мелеузовском (0,4), Мишкинском (0,9), Салаватском (1,5), Туймазинском (1,3), Уфимском (1,2), Учалинском (2,6), Хайбуллинском (5,3), Шаранском (0,8), а также в городских округах: Уфа (4,4), Агидель (2,3), Нефтекамск (5,2), Октябрьский (1,7), Сибай (3,4), Стерлитамак (3,4) и в г.Межгорье (3,4).



**Рисунок 4. Динамика показателя младенческой смертности на территории Республики Башкортостан и Российской Федерации за 2009-2013 годы (на 1000 родившихся живыми)**

Показатель младенческой смертности в 2013 году составил 7,7 на 1000 родившихся живыми, что на 2,5% ниже, чем в 2012 году. Показатель младенческой смертности в разрезе районов и городов характеризуется значительными колебаниями.

Наиболее высокие показатели младенческой смертности зарегистрированы в Кигинском районе - 18,9, Салаватском районе - 18,6, Нуримановском районе - 17,2, Бакалинском районе - 16,5, Зианчуринском районе - 15,1, Караидельском районе - 14,3, Кушнаренковском районе - 12,7, Благовещенском районе - 12,0, Мечетлинском районе - 11,8, Ермекеевском районе - 11,3, Стерлитамакском районе - 11,3, Бураевском районе - 11,1, Бурзянском районе - 10,8, г.Стерлитамак - 10,8, Янаульском районе - 10,3, Мишкинском районе - 10,2.

**Основные показатели деятельности службы охраны здоровья матери и ребенка в Республике Башкортостан за 2004- 2013 гг.**

По данным Башкортостанстата

Годы	Мертворождаемость (на 1000 детей родившихся живыми и мертвыми)	Перинатальная смертность (умершие в раннем неонатальном периоде и мертворожденные на 1000 родившихся живыми и мертвыми)	Младенческая смертность (умершие в возрасте до 1 года на 1000 родившихся живыми)	Материнская смертность (на 100 000 родившихся живыми по данным Росстата)
2004	5,6	9,7	10,6	21,9
2005	5,4	9,7	12,0	20,4
2006	5,2	9,6	10,9	26,6
2007	4,6	8,3	9,8	11,7
2008	4,8	8,1	9,4	11,0
2009	4,5	6,75	7,0	10,8
2010	4,1	6,4	6,9	7,0
2011	4,3	6,7	6,7	5,4
2012	5,5	8,6	7,9	6,8
2013	5,9	9,1	7,7	5,1

Показатель перинатальной смертности вырос на 5,8% по сравнению с 2012 годом и составил 9,1 на 1000 родившихся живыми и мертвыми.

Показатель материнской смертности в 2013 году составил 5,1 на 100 000 родившихся живыми (в 2012 году – 6,8).

В 2013 году в структуре причин материнской смертности зарегистрирован один случай смерти от эмболии околоплодными водами и два случая смерти от акушерского кровотечения.

**Динамика показателя материнской смертности на территории  
Республики Башкортостан и Российской Федерации за 2011-2013 гг.**

(на 100 000 детей, родившихся живыми)

<b>Территория</b>	<b>2011</b>	<b>2012</b>	<b>2013</b>
Республика Башкортостан (по данным Росстата и МЗ РБ)	5,4	6,8	5,1
Российская Федерация (по данным МЗ РФ)	16,2	11,6	11,3

Показатель заболеваемости детей первого года жизни в 2013 году снизился по сравнению с 2012 годом на 5,9% и составил 2248,5 на 1000 детей данного возраста. В структуре заболеваемости детей первого года жизни первое место занимают болезни органов дыхания – 53,5%, второе – отдельные состояния, возникающие в перинатальном периоде – 20,4%, третье – болезни крови и кроветворных органов и отдельные нарушения, вовлекающие иммунный механизм – 6,1%.

По сравнению с 2012 годом отмечается рост заболеваемости по классу инфекционных и паразитарных заболеваний на 3,6%, болезней глаза и его придаточного аппарата – 10,4%, болезней нервной системы на 10,9%. Снизилась заболеваемость болезнями органов дыхания на 4,6%, болезнями крови и кроветворных органов на 8,0%, болезнями уха и сосцевидного отростка на 8,8%, болезнями органов пищеварения на 11,0%.

**Общая заболеваемость** по обращаемости в 2013 году по сравнению с 2012 годом снизилась: среди детского населения (от 0 до 14 лет включительно) - на 1,2% и составила 215379,2 на 100 000 населения, и взрослых - на 0,2% и составила 172721,2 на 100 000 населения.

Таблица 5

**Общая заболеваемость по обращаемости среди основных возрастных групп населения Республики Башкортостан за 2004-2013 гг.**

Годы	Общая заболеваемость по обращаемости на 100 000 населения соответствующей возрастной группы			
	дети (0-14 лет)	подростки (15-17 лет)	Взрослые (18 лет и старше)	Итого
2004	205032,8	189807,8	135903,7	151738,2
2005	221198,1	210593,2	151625,6	167266,4
2006	232751,7	227771,4	171023,7	184595,9
2007	240301,8	233761,5	174573,9	188439,9
2008	237822,1	249009,0	181275,9	193674,3
2009	241642,5	262062,2	179652,8	193299,9
2010	240079,6	261159,6	177805,4	191364,0
2011	224205,6	251511,2	173515,4	185023,9
2012	217899,8	252501,7	173106,2	183671,4
2013	215379,2	262875,4	172721,2	183298,7

Первичная заболеваемость по сравнению с 2012 годом: снизилась среди взрослого населения на 1,1%, среди детей - на 0,8% и среди подростков наблюдается рост на 1,2%.

В структуре общей заболеваемости населения республики ранговые места первых трех классов заболеваний распределились следующим образом: среди взрослого населения - заболевания системы кровообращения (18,2%), органов дыхания (12,0%), органов пищеварения (8,8%); среди детей от 0-14 лет - болезни органов дыхания (47,6%), органов пищеварения (8,2%), болезни глаза и его придаточного аппарата (6,0%), травмы, отравления и некоторые другие последствия воздействия внешних причин (5,7%); среди подростков - болезни органов дыхания (24,4%), пищеварения (11,2%), болезни глаза и его придаточного аппарата (10,0%).

Заболеваемость **злокачественными новообразованиями** в Республике Башкортостан в 2013 году сохранилась на уровне 2012 года и составила 287,8 на

100 000 населения. Данный показатель варьирует по территориям от 163,6 на 100 000 населения (Абзелиловский район) до 380,3 (Кушнаренковский район). Относительно низкая заболеваемость злокачественными новообразованиями отмечается в Дуванском (164,7), Зилаирском (176,4), Зианчуринском (186,4), Мишкинском (187,8), Баймакском (188,9) муниципальных районах.

Среди впервые выявленных в 2013 году больных злокачественными новообразованиями мужчины составили 48,8 %, женщины – 51,2 %.

В 2013 году в структуре заболеваемости населения новообразованиями первое место занимают злокачественные новообразования молочной железы (12,1%), второе - трахеи, бронхов и легкого (11,7%), третье - кожи (10,3%). Среди новообразований у женщин наибольший удельный вес приходится на злокачественные образования молочной железы (23,6%).

Выявляемость больных с запущенными стадиями заболеваний составила 23,3 % (в 2012 году – 22,7%). Значительно выше республиканского данный показатель зарегистрирован в Кигинском (37,2%), Абзелиловском (36,2%), Гафурийском (33,8%), Краснокамском (34,6%), Аскинском (38,1%), Нуримановском (33,3%), Бурзянском (31,4%), Бакалинском (30,7%), Стерлитамакском (30,6%), Ишимбайском (30,5%), Федоровском (31,0%), Кармаскалинском (30,7%) муниципальных районах, г.Октябрьский (30,9%).

В 2013 году первичная заболеваемость **туберкулезом** (включая заболеваемость туберкулезом у больных в учреждениях социального обслуживания и ГУ ФСИН) снизилась по сравнению с 2012 годом на 2,8% и составила 44,8 на 100 000 населения.

Таблица 6

**Динамика показателей первичной заболеваемости населения Республики Башкортостан социально значимыми заболеваниями за 2004-2013 гг.**

(на 100 000 человек населения)

Годы	Туберкулез (с учетом больных ГУ ФСИН и УСО) <sup>1</sup>	Злокачественные новообразования	Алкоголизм, алк. психозы	Синдром зависимости от наркотических веществ	Синдром зависимости от ненаркотических веществ	Сифилис
2004	59,3	272,6	140,4	10,0	1,1	85,7
2005	56,4	270,0	133,1	10,6	1,0	73,3
2006	54,9	272,3	130,2	9,7	0,7	77,5
2007	52,2	272,0	122,8	12,3	0,7	62,9
2008	48,7	277,9	113,5	9,4	0,5	53,4
2009	47,8	275,7	106,2	11,9	0,6	47,3
2010	47,0	279,5	104,1	13,5	0,4	39,8
2011	46,6	278,5	93,8	12,3	0,4	32,8
2012	46,1	287,8	88,5	9,4	0,3	26,6
2013	44,8	287,8	88,7	8,9	0,4	23,4

/1/ ГУ ФСИН - Главное управление федеральной службы исполнения наказаний; УСО - учреждение социального обслуживания

Выше среднереспубликанского показателя зарегистрирована заболеваемость в Иглинском (75,1), Архангельском (54,9), Мелеузовском (46,2), Федоровском (55,7) районах, г.Уфа (46,7). Относительно низкий уровень заболеваемости туберкулезом зарегистрирован в Мечетлинском (24,5), Абзелиловском (22,1), Зианчуринском (14,9), Бакалинском (21,6), Шаранском (18,3), Ермакеевском (24,2) муниципальных районах.

Показатель **заболеваемости сифилисом** снизился по сравнению с 2012 годом на 12% и составил 23,4 на 100 000 населения, **гонореей** снизился по сравнению с 2012 г. на 19,5% и составил 21,1 на 100 000 населения.

Высокий уровень заболеваемости сифилисом зарегистрирован в Шаранском (36,6), Гафурийском (48,4), Стерлитамакском (43,5), Калтасинском (47,6) муниципальных районах.



В 2013 году снизился показатель первичной **наркологической заболеваемости** в сравнении с 2012 годом на 0,3%. Заболеваемость хроническим алкоголизмом и алкогольными психозами выросла на 0,2%, токсикоманиями на 33,3%, наркоманией снизилась на 5,3%.

Максимальный уровень заболеваемости наркоманиями (на 100 000 населения) в 2013 году зарегистрирован в Туймазинском (45,0), Миякинском (18,5), Уфимском (16,8), Благовещенском (20,0) муниципальных районах, г.Кумертау (19,5), г.Уфа (15,8).

В Республике Башкортостан в 2013 году зарегистрировано 2475 **ВИЧ-инфицированных** (на 10 человек меньше, чем в 2012 году). Показатель заболеваемости составил 60,90 на 100 000 населения (в 2012 году 61,1 на 100 000 населения).

**Заболеваемость с временной утратой трудоспособности** (заболеваемость с ВУТ). В структуре заболеваемости с ВУТ на первом ранговом месте находятся болезни органов дыхания, второе место в структуре занимают травмы, отравления и некоторые другие последствия воздействия внешних причин, третье - болезни костно-мышечной и соединительной ткани.

Таблица 7

**Заболеваемость с временной утратой трудоспособности работающего населения Республики Башкортостан за 2010-2013 гг.**

<b>Годы</b>	<b>Число случаев</b>	<b>Количество дней</b>	<b>Средняя длительность одного случая (дней)</b>
2010	794560	10042369	12,6
2011	788802	9812955	12,4
2012	778237	9810329	12,6
2013	782730	9690830	12,4

По данным ФКУ «Главное Бюро медико-социальной экспертизы по Республике Башкортостан» впервые признаны инвалидами среди взрослого населения 20560 человек. Показатель первичной инвалидности на 10 000 взрослого населения составил 64,1 (в 2012 г. по РБ – 65,9).

Таблица 8

**Первичный выход на инвалидность взрослого населения  
Республики Башкортостан за 2009-2013 гг.<sup>1</sup>**

<b>Годы</b>	<b>Число признанных инвалидами впервые</b>	<b>Первичный выход на инвалидность на 10 000 взрослого населения</b>
2009	23442	72,8
2010	21989	68,0
2011	22781	70,5
2012	21185	65,9
2013	20560	64,1

1/ Показатели представлены ФКУ «Главное Бюро медико-социальной экспертизы по Республике Башкортостан»

В структуре первичного выхода на инвалидность взрослого населения первое место занимают болезни системы кровообращения (34,2%), на втором месте - злокачественные новообразования (28,2%), на третьем месте - болезни костно-мышечной системы и соединительной ткани (7,8%).

Таблица 9

**Инвалидность детского населения (0-17 лет включительно)  
Республики Башкортостан за 2009-2013 гг.<sup>1</sup>**

<b>Годы</b>	<b>Число детей-инвалидов</b>		<b>Первичный выход на инвалидность на 10 000 детского населения</b>
	<b>Всего</b>	<b>в т.ч. с впервые установленной инвалидностью</b>	
2009	13506	2045	24,4
2010	13857	2016	24,2
2011	14288	2012	24,1
2012	14372	1857	21,9
2013	14543	1847	21,6

1/ Информация по детской инвалидности представлена по данным годовой статистической формы № 19 «Сведения о детях-инвалидах».

Показатель первичного выхода на инвалидность детей по данным Минздрава Республики Башкортостан составил 21,6 на 10 000 детского населения.

В структуре заболеваний, являющихся основными причинами детской инвалидности, первое место занимают психические расстройства и расстройства поведения – 30,5%, на втором месте врожденные аномалии – 21,4%, на третьем болезни нервной системы – 19,4%.

## **ДЕЯТЕЛЬНОСТЬ И РЕСУРСЫ УЧРЕЖДЕНИЙ ЗДРАВООХРАНЕНИЯ**

По состоянию на 31.12.2013г. на территории республики функционировало 200 учреждений здравоохранения, в том числе 52 муниципальных учреждения (47 муниципальных бюджетных учреждений ГО г.Уфа, 4 муниципальных унитарных предприятий г. Уфа, МАУ «Центр лечебного и профилактического питания»); 140 государственных учреждений подчинения Минздрава РБ (из них 18 автономных, 1 казенное, 111 бюджетных учреждений, 10 ГУП санаторно-курортных учреждений); 8 подчинения Минздрава РФ.

Доступность медицинской помощи обеспечивают 189 лечебно-профилактических учреждений (51 муниципального, 131 государственного, 7 федерального подчинения).

Сеть медицинских учреждений, оказывающих врачебную амбулаторно-поликлиническую и стационарную помощь представлена республиканскими клиническими больницами (2), Республиканской детской клинической больницей, городскими больницами (включая клинические) (18), детскими городскими больницами (3), городской больницей скорой медицинской помощи в г.Уфа, госпиталем ветеранов войн, инфекционными больницами (2), центральными районными больницами (53), районной больницей, родильными домами (4), клиникой БГМУ (1), клиниками НИИ (2), психиатрическими больницами (3), перинатальным центром, психотерапевтическим центром, кардиологическим центром, диспансерами (противотуберкулезными (3), онкологическим, кожно-венерологическими (3), врачебно-физкультурными (2), наркологическими (2)), поликлиниками (20), детскими поликлиниками (7),

хозрасчетными поликлиниками (2), Центром по профилактике и борьбе со СПИДом и инфекционными заболеваниями, стоматологическими поликлиниками для взрослых (15), детскими стоматологическими поликлиниками (2), хозрасчетными стоматологическими поликлиниками (2), стоматологической поликлиникой БГМУ.

В учреждениях системы Минздрава (без ведомств) на конец 2013 года трудилось 16605 врачей (40,9 на 10 000 населения); без интернов, клинических ординаторов и аспирантов – 15247 врачей (37,5 на 10 000 населения) и 40856 средних медицинских работников (100,6 на 10 000 населения). В республиканских и муниципальных учреждениях здравоохранения республики - 13748 врачей (33,9 на 10 000 населения) и 39708 средних медицинских работников (97,8 на 10000 населения).

Во всех учреждениях, расположенных в сельской местности, на начало 2013 года работало 2823 врача, что составляет 18,5% от всех врачебных кадров и 12234 средних медработников – 29,9% от всего среднего медперсонала.

На конец 2013 года врачи отсутствовали в Кулгунинской участковой больнице (Ишимбайского района) и в 17 сельских врачебных амбулаториях: Трунтаишевской (Альшеевского района), Новоурсаевской (Бакалинского района), Староматинской (Бакалинского района), Кундашлинской (Балтачевского района), Тановской (Благоварского района), Челкановской (Бураевского района), Сабыровской (Зилаирского района), Подгорнской (Кугарчинского района), Максютювской (Кугарчинского района), Кундряжской (Стерлибашевского района), Первомайской (Стерлитамакского района), Миловского (Уфимского района), Ивановской (Хайбуллинского района), Дурасовской (Чишминского района), Мичуринской (Шаранского района), Искуштинской (Белорецкого района), Калиниковской (Бирского района) и в 3 больницах сестринского ухода: Ново-Михайловской (Бижбулякского района), Байназаровской (Бурзянского района), Карача-Елгинской (Кушнаренковского района).

В Нижнесикийской врачебной амбулатории Балтачевского района и Тавакановской врачебной амбулатории Кугарчинского района работали врачи стоматологи-терапевты.

Число коек круглосуточного пребывания составило 31472, в том числе 1802 койки сестринского ухода, 225 паллиативных коек. Обеспеченность населения койками круглосуточного пребывания в 2013 году составила 77,5 (в 2012 году – 81,1 на 10 000 населения). Число коек круглосуточного пребывания в республиканских и муниципальных учреждениях здравоохранения республики составило 30567, обеспеченность соответственно – 75,3 (в 2012 году – 78,9 на 10000 населения).

Средняя занятость койки круглосуточного пребывания по республике составила 335 дней (в 2012 году 340 дней).

Значительно ниже среднереспубликанского уровня среднегодовая занятость койки круглосуточного пребывания зарегистрирована в муниципальных районах: Кигинском (294), Архангельском (314), Давлекановском (317), Хайбуллинском (318), Калтасинском (321) районах.

Работа койки круглосуточного пребывания значительно выше среднереспубликанского уровня в следующих муниципальных образованиях: Белебеевском (344), Благовещенском (344), Иглинском (345), Белорецком (350), Мелеузовском (347), Благоварском (347), Кугарчинском (354), Туймазинском (356), Чишминском (356) районах.

Средняя длительность пребывания больного в стационаре на койках круглосуточного пребывания в 2013 году составила 13,2 дня.

Уровень госпитализации на койки круглосуточного пребывания (включая койки сестринского ухода и паллиативные) составил 19,8 на 100 населения; в республиканские и муниципальные учреждения республики - 19,0.

В 2013 году амбулаторно-поликлиническую помощь оказывало 151 учреждение здравоохранения, в том числе 52 самостоятельные поликлиники (20 взрослых и 7 детских поликлиник, 2 хозрасчетные поликлиники, 2 стоматологические поликлиники, из них 2 – детские, 2 врачебно-физкультурных диспансера, Центр по профилактике и борьбе со СПИДом и инфекционными заболеваниями), 89 больничных учреждений и 12 диспансеров, имеющих в своем составе поликлинические отделения.

В сельской местности расположено 39 учреждений (юридических лиц), оказывающих первичную медицинскую помощь, также 166 врачебных амбулаторий, 56 сельских участковых больниц (все в составе центральных районных больниц и поликлиник) и 2138 фельдшерско-акушерских пунктов.

Плановая мощность амбулаторно-поликлинических учреждений (АПУ) в расчете на 10 000 населения в республике в 2013 году составила 233,5 посещений в смену (в 2012 году – 228,4). Общее число посещений врачей по Республике Башкортостан составило 9,4 на 1 жителя, что на 10,5% ниже показателя прошлого года.

По итогам 2013 года дневные стационары были развернуты во всех муниципальных образованиях республики. В 262 учреждениях были развернуты дневные стационары на 7263 места, в том числе в 62 больничных учреждениях на 1301 койку дневного пребывания, в 200 амбулаторно-поликлинических учреждениях (подразделениях) на 5962 пациенто-мест, кроме того, в 55 учреждениях функционировали стационары на дому.

Наибольшая обеспеченность населения местами в расчете на 10 000 человек населения в дневных стационарах зарегистрирована в Абзелиловском (22,3), Хайбуллинском (22,1), Чекмагушевском (21,6), Салаватском (21,2), Архангельском (20,9) районах, наименьшая - в Иглинском (13,9), Мелеузовском (13,9), Бирском (14,3), Чишминском (14,3), Краснокамском (14,7) и Уфимском (14,7) районах.

Средняя занятость мест в дневных стационарах (при больничных учреждениях и при амбулаторно-поликлинических учреждениях) составила 308 дней, при этом в дневных стационарах при больничных учреждениях 312 дней, при амбулаторно-поликлинических учреждениях (АПУ) 307 дней. Средняя длительность пребывания больного в дневных стационарах (при больничных учреждениях и АПУ) составила 14,9, в том числе при больничных учреждениях 12,7 дня, при АПУ 15,5 дней. Уровень госпитализации в дневные стационары при больничных учреждениях и АПУ составил 3,7 на 100 человек.

**Основные показатели деятельности учреждений  
здравоохранения Республики Башкортостан за 2011-2013гг.**

<b>Показатели</b>	<b>2011</b>	<b>2012</b>	<b>2013</b>
Обеспеченность сметными койками (на 10 000 населения)*	83,6	83,8	80,7
Обеспеченность койками круглосуточного пребывания (на 10 000 населения)*	80,7	81,1	77,5
в т.ч. в муниципальных и республиканских учреждениях	78,5	78,9	75,3
Число врачей	16371	16510	16605
в т.ч. число интернов, клинических ординаторов, аспирантов	1264	1333	1358
Обеспеченность врачами (на 10 000 населения)*	40,2	40,6	40,9
Обеспеченность врачами (без интернов, аспирантов, клинических ординаторов) (на 10 000 населения)*	37,1	37,3	37,5
в т.ч. в муниципальных и республиканских учреждениях	32,9	33,6	33,9
Обеспеченность средним медперсоналом (на 10 000 населения)*	101,7	101,6	100,6
в т.ч. в муниципальных и республиканских учреждениях	98,3	98,4	97,8
Численность врачей (физические лица), работающих в государственных (муниципальных) учреждениях здравоохранения (на 10 000 человек населения)*	13008 (31,94)	13178 (32,42)	13166 (32,42)
в т.ч. в муниципальных и республиканских учреждениях	12466 (30,61)	12630 (31,08)	12600 (31,03)
Численность среднего медицинского персонала (физические лица), работающих в государственных (муниципальных) учреждениях здравоохранения (на 10 000 человек населения)	39010 (95,80)	38887 (95,68)	38681 (95,25)
в т.ч. в муниципальных и республиканских учреждениях	37839 (92,92)	37771 (92,93)	37636 (92,68)
Среднее число дней работы койки круглосуточного пребывания (дней)*	339	340	335
в т.ч. в муниципальных и республиканских учреждениях	339,9	340	334

<b>Показатели</b>	<b>2011</b>	<b>2012</b>	<b>2013</b>
Среднее пребывание больного на койке круглосуточного пребывания (дней)*	13,4	13,2	13,2
в т.ч. в муниципальных и республиканских учреждениях	13,4	13,2	13,3
Число посещений врачей (на 1 жителя)*	10,5	10,5	9,4
в т.ч. в муниципальных и республиканских учреждениях	9,9	10,5	8,1
Уровень госпитализации на койки круглосуточного пребывания, включая койки сестринского ухода, хосписные (количество госпитализаций на 100 жителей)*	20,5	20,9	19,8
в т.ч. в муниципальных и республиканских учреждениях	19,8	20,2	19,0

\* Учреждения здравоохранения системы Минздрава (включая федеральные)

Таблица 11

**Обеспеченность населения Республики Башкортостан  
медицинскими кадрами и больничными койками  
по данным Башкортостанстата  
(на конец года с ведомствами)**

<b>Наименование показателей</b>	<b>2009</b>	<b>2010</b>	<b>2011</b>	<b>2012</b>	<b>2013</b>
Численность врачей всех специальностей:					
тыс. человек	17,4	17,2	17,5	16,9	17,0
на 10 000 нас.	42,8	42,2	43,1	41,6	41,9
Численность среднего медицинского персонала:					
тыс. человек	45,9	45,1	45,0	44,9	44,6
на 10 000 нас.	113,0	110,9	110,6	110,7	109,5
Число коек в больничных учреждениях (включая койки дневного пребывания в стационаре)					
тысяч	37,9	36,5	35,7	35,8	34,7
на 10 000 нас.	93,2	89,5	87,9	88,2	84,9



Служба скорой медицинской помощи в республике представлена больницей скорой медицинской помощи г.Уфа (на 810 коек), 2 станциями скорой медицинской помощи и 60 отделениями при лечебно-профилактических учреждениях, в т.ч. 40 в сельской местности. В системе скорой медицинской помощи работают 230 врачей и 1993 средних медицинских работников. За 2013 год бригадами скорой медицинской помощи обслужено 1291024 вызовов, с учетом санитарной авиации (отделение экстренной и планово-консультативной помощи Республиканской клинической больницы им. Г.Г. Куватова) – 1293376 вызовов, или 318,5 на 1000 жителей.

**ОСНОВНЫЕ ПОКАЗАТЕЛИ ЗДОРОВЬЯ НАСЕЛЕНИЯ И ДЕЯТЕЛЬНОСТИ  
ЛЕЧЕБНО-ПРОФИЛАКТИЧЕСКИХ УЧРЕЖДЕНИЙ РЕСПУБЛИКИ БАШКОРТОСТАН**

НАИМЕНОВАНИЕ ПОКАЗАТЕЛЕЙ	РЕСПУБЛИКА БАШКОРТОСТАН				РФ 2012	Уральский федераль- ный округ 2012	Приволжский федераль- ный округ 2012
	2004	2011	2012	2013			
Рождаемость (на 1000 населения) /1/	11,2	13,8	14,6	14,6	13,3	15,1	13,3
Смертность (на 1000 населения) /1/	14,1	13,4	13,2	13,1	13,3	12,6	14,0
Естественный прирост (+), убыль (-) населения (на 1000 населения) /1/	-2,9	0,4	1,4	1,5	0,0	2,5	-0,7
Младенческая смертность (на 1000 родившихся живыми)	10,6	6,7	7,9	7,7	8,6	7,5	7,7
Материнская смертность (на 100 000 родившихся живыми)	19,9	5,4	6,8	5,1	11,5	12,5	9,1
Больничная летальность (в %)	0,7	0,9	0,97	1,08	1,5	1,4	1,3
Обеспеченность круглосуточными койками (на 10 000 населения)	95,2	80,7	81,1	77,5	84,1	82,5	84,7
Плановая мощность поликлиник (на 10 000 населения)	222,6	223,9	228,4	233,5	228,3		
Обеспеченность врачами (на 10 000 населения) /3/	37,1	40,2	40,6	40,9	44,7	39,1	41,8
Обеспеченность средним медперсоналом (на 10 000 населения) /3/	103,2	101,7	101,6	100,6	90,8	97,4	96,7
Укомплектованность врачами, занятыми должностями (в %)	92,7	89,3	88,9	88,2			
Укомплектованность средним медперсоналом, занятыми должн.(в%)	97,1	95,3	94,5	94,1			
Врачебные посещения (с зубными) (на 1 жителя)	10,5	10,4	10,5	9,4	9,5	8,9	9,7
Среднее число дней работы круглосуточной койки в году	335,5	339,0	340,0	335,0	323,0	324,0	330,0
Среднее пребывание больного на круглосуточной койке (дней) (включая койки сестринского ухода, паллиативные)	13,9	13,4	13,2	13,2	12,3	12,0	12,1
Уровень госпитализации на круглосуточной койке (на 100 насел.)(включая койки сестринского ухода, паллиативные)	23,2	20,5	20,9	19,8			
Общая заболеваемость по обращаемости (на 100 000 населения), всего	151738,2	185023,9	183671,4	183298,7	160578,0	150460,6	180078,6
в том числе: взрослые	135903,7	173515,4	173106,2	172721,2	143853,7	129243,4	161750,4
дети (0 – 17 лет)	201212,7	228972,8	223693,3	222898,3			
из них: дети (0 – 14 лет)	205032,8	224205,6	217899,8	215379,2	236325,1	241279,6	262779,0
подростки (15 – 17 лет)	189807,8	251511,2	252501,7	262875,4	222500,9	213087,0	250515,1
Первичная заболеваемость по обращаемости (на 100 000 населения), всего	79627,0	85976,6	84721,5	84222,8	79471,1	81637,6	86521,6
в том числе: взрослые	60892,0	64823,6	63965,9	63266,6	55879,9	55209,7	60667,5
дети (0 – 17 лет)	138164,1	166756,6	163346,2	162677,5			
из них: дети (0 – 14 лет)	147156,9	170597,0	166334,9	165010,8	191602,7	198661,0	209641,0
подростки (15 – 17 лет)	111316,1	148599,3	148484,7	150271,5	139596,4	138013,7	153546,4
Первичная заболеваемость туберкулезом (на 100 000 населения) /2/	59,3	46,6	46,1	44,8	68,1	86,6	62,7
Контингенты больных туберкулезом (на 100 000 населения)	133,1	118,2	116,5	115,5	157,7	199,8	144,6
Первичная наркологическая заболеваемость (на 100 000 насел.)	151,6	106,4	98,3	98,0			
в т.ч.: алкоголизм и алкогольные психозы	140,4	93,8	88,5	88,7			
из них: алкогольные психозы	30,7	20,2	18,4	19,2			
синдром зависимости от наркотических веществ	10,0	12,3	9,4	8,9			
синдром зависимости от ненаркотических веществ	1,1	0,4	0,3	0,4			
Контингенты наркологических больных (на 100 000 населения)	1471,4	1396,0	1366,6	1351,0			
в т.ч.: алкоголизм и алкогольные психозы	1338,6	1245,2	1213,0	1194,3			
из них: алкогольные психозы	40,8	32,3	31,5	30,3			
синдром зависимости от наркотических веществ	126,5	144,3	147,3	150,4			
синдром зависимости от ненаркотических веществ	6,4	6,4	6,3	6,3			
Первичная онкологическая заболеваемость (на 100 000 насел.)	272,6	278,5	287,8	287,8	367,6	364,5	373,4
Контингенты онкологических больных (на 100 000 населения)	1440,3	1755,7	1827,1	1890,6	2094,0	1946,5	2137,2
Первичная заболеваемость венерическими заболеваниями (на 100 000 населения) :							
сифилис	85,7	32,8	26,6	23,4	33,0		
гонорея	59,7	28,9	26,2	21,1	36,4		

/1/ По данным Башкортостанстата

/2/ Заболеваемость туберкулезом представлена с учетом больных ГУ ФСИН и УСО

/3/ Обеспеченность медицинскими кадрами рассчитана по форме №17 с учетом находящихся в декретных отпусках, включая  
унитарные предприятия и образовательные учреждения

**СЕТЬ ГОСУДАРСТВЕННЫХ И МУНИЦИПАЛЬНЫХ УЧРЕЖДЕНИЙ  
ЗДРАВООХРАНЕНИЯ В РЕСПУБЛИКЕ БАШКОРТОСТАН  
за 2013 год**

Наименование учреждений	Число учреждений здравоохранения с правом юридического лица		Число учреждений всего*	Мощность (посещений в смену)	Число коек ** (мест)
	муниципальные	государственные			
<b>1.ЛЕЧЕБНО-ПРОФИЛАКТИЧЕСКИЕ УЧРЕЖДЕНИЯ</b>					
<b>1.1.БОЛЬНИЧНЫЕ УЧРЕЖДЕНИЯ</b>					
Республиканские клинические больницы		2	2	1800	1395
Республиканская детская клиническая больница		1	1	500	685
Городские больницы (включая клинические)	8	10	18	16451	7622
Детские городские больницы	1	2	4	2040	792
Больница скорой медицинской помощи г. Уфа		1	1	0	810
Госпитали ветеранов войн		1	1	200	230
Инфекционные больницы		2	2	17	612
Психиатрические больницы		3	3	800	1717
Центральные районные больницы		53	53	29981	11094
Районные больницы		1	4	750	302
Участковые больницы			56	3600	1025
Больницы сестринского ухода			3	0	60
Клиники НИИ		2	2	200	280
Клиники ВУЗов		1	1	750	625
<b>1.2.ДИСПАНСЕРЫ</b>					
Противотуберкулезные		3	3	1605	2038
Онкологические		1	1	313	632
Кожно-венерологические		3	3	565	468
Психоневрологические			2	115	74
Врачебно-физкультурные		2	2	900	0
Наркологические		2	3	624	615
<b>1.3.АМБУЛАТОРНО-ПОЛИКЛИНИЧЕСКИЕ УЧРЕЖДЕНИЯ</b>					
Поликлиники	16	4	20	12797	0
Амбулатории			166	7150	15
Детские городские поликлиники	7	0	7	4845	0
Хозрасчетные поликлиники	2		2	330	0
Стоматологические поликлиники	7	8	17	5126	0
Детские стоматологические поликлиники	2	0	2	815	0
Стоматологические поликлиники ВУЗов		1	1	300	0
Хозрасчетные стоматологические поликлиники	2		2	136	0
<b>1.4.ЦЕНТРЫ</b>					
Центр по профилактике и борьбе со СПИДом и инфекционными заболеваниями		1	1	36	0
Кардиологический центр		1	1	250	470
Психотерапевтический центр		1	1	339	175
Центр лечебного и профилактического питания	1		1		
<b>1.5. УЧРЕЖДЕНИЯ СКОРОЙ МЕДИЦИНСКОЙ ПОМОЩИ и УЧРЕЖДЕНИЯ ПЕРЕЛИВАНИЯ КРОВИ</b>					
Станции скорой медицинской помощи	1	1	2	0	0
Станции переливания крови		3	3	0	0

Наименование учреждений	Число учреждений здравоохранения с правом юридического лица		Число учреждений всего*	Мощность (посещений в смену)	Число коек ** (мест)
	муниципальные	государственные			
<b>1.6. УЧРЕЖДЕНИЯ ОХРАНЫ МАТЕРИНСТВА И ДЕТСТВА</b>					
Перинатальный центр		1	1	250	180
Родильные дома	2	2	6	1250	858
Дома ребенка	1	2	3	0	415
<b>1.7. САНАТОРНО-КУРОРТНЫЕ УЧРЕЖДЕНИЯ</b>					
Санатории для взрослых	0	12	12	0	3993
в т.ч.: больных туберкулезом		3	3	0	810
Санатории для детей	1	10	13	0	2254
в т.ч.: больных туберкулезом	0	1	1	0	575
с заболеваниями органов дыхания	0	2	2	0	327
с заболеваниями нервной системы	0	2	2	0	450
с другими заболеваниями	1	5	8	0	902
Санаторно-оздоровительный лагерь		1	1	0	307
<b>2. УЧРЕЖДЕНИЯ ЗДРАВООХРАНЕНИЯ ОСОБОГО ТИПА</b>					
Центры медицинской профилактики	1	2	3	0	0
Центр медицины катастроф		1	1	0	0
Медицинский информационно-аналитический центр		2	2	0	0
Центр контроля качества и сертификации лекарственных средств		1	1	0	0
Медицинский центр «Резерв»		1	1	0	0
Бюро судебно- медицинской экспертизы		1	1	0	0
<b>СТРУКТУРНЫЕ ПОДРАЗДЕЛЕНИЯ УЧРЕЖДЕНИЙ ЗДРАВООХРАНЕНИЯ</b>					
Отделение экстренной и планово-консультативной помощи			1	0	0
Отделения переливания крови			12	0	0
Отделения скорой медицинской помощи			60	0	0
Здравпункты			127	0	0
в т.ч.: врачебные			2	0	0
фельдшерские			125	0	0
Фельдшерско-акушерские пункты			2138	0	0
<b>3.УЧРЕЖДЕНИЯ ЗДРАВООХРАНЕНИЯ ПО НАДЗОРУ В СФЕРЕ ЗАЩИТЫ ПРАВ</b>					
Центр гигиены и эпидемиологии		1	1		
Центр дезинфекции		1	1		
<b>Итого:</b>	<b>52</b>	<b>148</b>	<b>438*</b>	<b>94835</b>	<b>32773**</b>

Примечания: \* Число учреждений здравоохранения, всего (с правом и без права юридического лица)

\*\* В число коек включены койки дневного пребывания в стационаре

**СЕТЬ УЧРЕЖДЕНИЙ ЗДРАВООХРАНЕНИЯ  
В МЕДИЦИНСКИХ ОКРУГАХ  
РЕСПУБЛИКИ БАШКОРТОСТАН в 2013 году**

Медицинский округ	Число учреждений здравоохранения		в т.ч. ЛПУ	Мощность /1/	Число сметных коек	Число ФАП
	юридических лиц	с правом и без права юридического лица				
<b>Дуванский медицинский округ</b>						
Белокатайский	1	5	5	260	119	31
Дуванский	1	7	7	480	207	21
Кигинский	1	3	3	385	177	25
Мечетлинский	1	4	4	340	132	33
Салаватский	1	5	5	300	262	34
<b>Итого</b>	<b>5</b>	<b>24</b>	<b>24</b>	<b>1765</b>	<b>897</b>	<b>144</b>
<b>Белорецкий медицинский округ</b>						
Абзелиловский	1	8	8	700	208	59
Белорецкий	2	15	15	2245	766	43
Бурзянский	1	3	3	170	78	25
Учалинский	1	9	9	1490	445	53
<b>Итого</b>	<b>5</b>	<b>35</b>	<b>35</b>	<b>4605</b>	<b>1497</b>	<b>180</b>
<b>Кумертауский медицинский округ</b>						
Зианчуринский	1	6	6	555	136	46
Кугарчинский	1	7	7	405	142	52
Куюргазинский	1	6	6	375	60	43
Мелеузовский	1	6	6	1670	546	48
Федоровский	1	4	4	275	74	33
г.Кумертау	1	1	1	1485	530	3
<b>Итого</b>	<b>6</b>	<b>30</b>	<b>30</b>	<b>4765</b>	<b>1488</b>	<b>225</b>
<b>Октябрьский медицинский округ</b>						
Бакалинский	1	4	4	375	136	44
Белебеевский	1	2	2	2651	653	31
Бижбулякский	1	3	3	300	103	36
Ермекеевский	1	6	6	350	68	28
Туймазинский	1	12	12	2675	761	51
Шаранский	1	3	3	250	106	40
г.Октябрьский	2	2	2	2685	771	-
<b>Итого</b>	<b>8</b>	<b>32</b>	<b>32</b>	<b>9286</b>	<b>2598</b>	<b>230</b>
<b>Стерлитамакский медицинский округ</b>						
Альшеевский	1	8	8	935	219	40
Аургазинский	1	7	7	605	168	41
Гафурыйский	1	6	6	785	154	43
Ишимбайский	1	9	9	2355	573	35
Миякинский	1	5	5	430	140	45
Стерлибашевский	1	3	3	325	84	38
Стерлитамакский	1	9	9	970	142	45
г.Салават	5	6	6	2450	933	-
г.Стерлитамак	16	16	14	8310	1676	-
<b>Итого</b>	<b>28</b>	<b>69</b>	<b>67</b>	<b>17165</b>	<b>4089</b>	<b>287</b>

Медицинский округ	Число учреждений здравоохранения		в т.ч. ЛПУ	Мощность /1/	Число сметных коек	Число ФАП
	юридических лиц	с правом и без права юридического лица				
<b>Нефтекамский медицинский округ</b>						
Дюртюлинский	2	8	8	1131	520	31
Илишевский	1	5	5	740	172	58
Калтасинский	1	1	1	450	104	31
Краснокамский	1	1	1	500	101	32
Татышлинский	1	6	6	450	123	36
Янаульский	1	4	4	1000	243	46
г.Агидель	1	1	1	330	97	-
г.Нефтекамск	2	2	2	2960	863	2
<b>Итого</b>	<b>10</b>	<b>28</b>	<b>28</b>	<b>7561</b>	<b>2223</b>	<b>236</b>
<b>Сибайский медицинский округ</b>						
Баймакский	1	9	9	970	250	62
Зилаирский	1	5	5	250	72	34
Хайбуллинский	1	6	6	675	132	47
г.Сибай	2	2	2	1300	518	-
<b>Итого</b>	<b>5</b>	<b>22</b>	<b>22</b>	<b>3195</b>	<b>972</b>	<b>143</b>
<b>Бирский медицинский округ</b>						
Аскинский	1	4	4	300	96	40
Балтачевский	1	6	6	340	78	38
Бирский	2	7	7	950	435	26
Бураевский	1	2	2	650	77	48
Караидельский	1	6	6	510	124	50
Мишкинский	1	4	4	360	101	32
<b>Итого</b>	<b>7</b>	<b>29</b>	<b>29</b>	<b>3110</b>	<b>911</b>	<b>234</b>
<b>Уфимский медицинский округ</b>						
Архангельский	1	1	1	250	85	37
Благоварский	1	5	5	425	120	41
Благовещенский	1	3	3	725	247	25
Буздякский	1	1	1	525	154	42
Давлекановский	1	2	2	700	232	41
Иглинский	1	4	4	995	366	42
Кармаскалинский	1	6	6	1050	232	44
Кушнаренковский	1	5	5	350	140	38
Нуримановский	1	4	4	275	103	23
Уфимский	1	16	16	1320	163	25
Чекмагушевский	1	3	3	345	145	50
Чишминский	1	5	5	775	246	41
<b>Итого</b>	<b>12</b>	<b>55</b>	<b>55</b>	<b>7735</b>	<b>2233</b>	<b>450</b>
<b>г.Уфа</b>	<b>55</b>	<b>55</b>	<b>54</b>	<b>26331</b>	<b>6418</b>	<b>9</b>
в т.ч. муницип. учрежд.	52	52	51	25489	3998	7
Учреждения, подведомственные Минздраву РБ	192	430	420	93585	31868	2138
<b>Республика Башкортостан</b>	<b>200</b>	<b>438</b>	<b>427</b>	<b>94835</b>	<b>32773</b>	<b>2138</b>

/1/ Плановая мощность поликлинических учреждений ( число посещений в смену)

**ДЕЯТЕЛЬНОСТЬ АМБУЛАТОРНО - ПОЛИКЛИНИЧЕСКИХ  
УЧРЕЖДЕНИЙ ЗДРАВООХРАНЕНИЯ В МЕДИЦИНСКИХ ОКРУГАХ  
РЕСПУБЛИКИ БАШКОРТОСТАН в 2013 году**

Медицинский округ	Число медицинских учреждений /1/, оказывающих амбулаторно-поликлиническую помощь	Плановая мощность поликлиник (на 10 000 населения)	Число посещений на 1 жителя в год
<b>Дуванский медицинский округ</b>			
Белокатайский	5	134,5	8,7
Дуванский	7	155,0	9,0
Кигинский	3	206,8	9,2
Мечетлинский	4	139,1	9,8
Салаватский	5	117,9	8,2
<b>Итого</b>	<b>24</b>	<b>148,6</b>	<b>9,0</b>
<b>Белорецкий медицинский округ</b>			
Абзелиловский	8	154,8	9,7
Белорецкий	15	212,7	9,4
Бурзянский	2	102,2	9,2
Учалинский	9	203,8	9,5
<b>Итого</b>	<b>34</b>	<b>191,5</b>	<b>9,5</b>
<b>Кумертауский медицинский округ</b>			
Зианчуринский	6	206,9	8,2
Кугарчинский	7	133,6	8,3
Кююргазинский	6	152,7	8,2
Мелеузовский	6	192,9	8,8
Федоровский	4	153,2	8,6
г.Кумертау	1	223,2	9,0
<b>Итого</b>	<b>30</b>	<b>177,6</b>	<b>8,7</b>
<b>Октябрьский медицинский округ</b>			
Бакалинский	4	134,8	8,6
Белебеевский	2	265,0	10,1
Бижбулякский	2	120,8	10,0
Ермекеевский	6	211,9	8,8
Туймазинский	11	204,0	9,2
Шаранский	3	114,5	8,5
г.Октябрьский	2	240,7	8,5
<b>Итого</b>	<b>30</b>	<b>214,1</b>	<b>9,2</b>
<b>Стерлитамакский медицинский округ</b>			
Альшеевский	8	225,0	8,4
Аургазинский	7	169,9	9,1
Гафурийский	6	237,2	8,7
Ишимбайский	9	259,7	8,0
Миякинский	5	158,9	9,8
Стерлибашевский	3	166,2	8,9
Стерлитамакский	9	234,6	7,8
г.Салават	5	158,2	7,7
г.Стерлитамак	10	301,3	8,2
<b>Итого</b>	<b>62</b>	<b>242,4</b>	<b>8,2</b>

Медицинский округ	Число медицинских учреждений /1/, оказывающих амбулаторно-поликлиническую помощь	Плановая мощность поликлиник (на 10 000 населения)	Число посещений на 1 жителя в год
<b>Нефтекамский медицинский округ</b>			
Дюртюлинский	8	177,7	6,6
Илишевский	5	219,9	8,0
Калтасинский	1	178,5	8,1
Краснокамский	1	179,4	8,2
Татышлинский	6	184,1	9,3
Янаульский	4	213,2	9,3
г.Агидель	1	207,1	8,5
г.Нефтекамск	2	218,7	9,6
<b>Итого</b>	<b>28</b>	<b>202,7</b>	<b>8,6</b>
<b>Сибайский медицинский округ</b>			
Баймакский	9	168,1	7,8
Зилаирский	5	157,5	8,7
Хайбуллинский	6	206,8	7,2
г.Сибай	2	204,0	9,0
<b>Итого</b>	<b>22</b>	<b>188,0</b>	<b>8,2</b>
<b>Бирский медицинский округ</b>			
Аскинский	4	150,2	9,0
Балтачевский	6	166,8	11,5
Бирский	6	150,6	9,3
Бураевский	2	271,1	9,2
Караидельский	6	188,5	8,7
Мишкинский	4	147,0	7,4
<b>Итого</b>	<b>28</b>	<b>173,8</b>	<b>9,1</b>
<b>Уфимский медицинский округ</b>			
Архангельский	1	137,2	10,1
Благоварский	5	165,9	8,5
Благовещенский	3	144,8	8,1
Буздякский	1	178,5	9,2
Давлекановский	2	167,8	8,7
Иглинский	4	191,6	7,5
Кармаскалинский	6	207,4	8,3
Кушнаренковский	4	129,2	8,8
Нуримановский	4	132,7	9,7
Уфимский	16	184,4	8,5
Чекмагушевский	3	114,5	8,8
Чишминский	5	147,5	10,8
<b>Итого</b>	<b>54</b>	<b>164,7</b>	<b>8,8</b>
<b>г.Уфа</b>	<b>47</b>	<b>242,2</b>	<b>8,6</b>
в т.ч. муниц. учреж.	45	234,5	8,9
Учреждения, подведомственные Минздраву РБ	380	230,5	9,4
<b>Республика Башкортостан</b>	<b>383</b>	<b>233,5</b>	<b>9,4</b>

/1/ Учреждения с правом и без права юридического лица



**ОХВАТ ПРОФИЛАКТИЧЕСКИМИ ОСМОТРАМИ ПО МЕДИЦИНСКИМ ОКРУГАМ  
РЕСПУБЛИКИ БАШКОРТОСТАН в 2013 году  
(в процентах от числа подлежащих)**

Медицинский округ	Взрослое население, осмотренное в порядке периодических осмотров	Дети в возрасте 15-17 лет включительно	Дети в возрасте 0-14 лет включительно	Медицинский округ	Взрослое население, осмотренное в порядке периодических осмотров	Дети в возрасте 15-17 лет включительно	Дети в возрасте 0-14 лет включительно
<b>Дуванский медицинский округ</b>				<b>Нефтекамский медицинский округ</b>			
Дуванский	98,50	100,0	100,0	г.Нефтекамск	100,0	100,0	100,0
Белокатайский	100,0	100,0	100,0	г.Агидель	100,0	100,0	100,0
Кигинский	96,16	100,0	100,0	Дюртюлинский	99,34	100,0	100,0
Мечетлинский	100,0	100,0	100,0	Янаульский	98,30	100,0	100,0
Салаватский	100,0	100,0	100,0	Илишевский	95,94	100,0	100,0
<b>Итого</b>	<b>98,61</b>	<b>100,0</b>	<b>100,0</b>	Калтасинский	85,86	100,0	100,0
<b>Белорецкий медицинский округ</b>				Краснокамский	99,60	100,0	100,0
Белорецкий	98,63	100,0	100,0	Татышлинский	99,38	100,0	100,0
Учалинский	95,96	100,0	100,0	<b>Итого</b>	<b>98,73</b>	<b>100,0</b>	<b>100,0</b>
Абзелиловский	100,0	100,0	100,0	<b>Сибайский медицинский округ</b>			
Бурзянский	97,29	100,0	100,0	г.Сибай	96,30	100,0	100,0
<b>Итого</b>	<b>97,47</b>	<b>100,0</b>	<b>100,0</b>	Баймакский	97,27	100,0	100,0
<b>Кумертауский медицинский округ</b>				Зилаирский	100,0	100,0	100,0
г.Кумертау	100,0	100,0	100,0	Хайбуллинский	97,72	100,0	100,0
Мелеузовский	99,82	100,0	100,0	<b>Итого</b>	<b>97,09</b>	<b>100,0</b>	<b>100,0</b>
Кугарчинский	97,65	100,0	100,0	<b>Бирский медицинский округ</b>			
Куюргазинский	100,0	100,0	100,0	Бирский	100,0	100,0	100,0
Зианчуринский	98,75	100,0	100,0	Аскинский	99,57	100,0	100,0
Федоровский	100,0	99,45	100,0	Балтачевский	100,0	100,0	100,0
<b>Итого</b>	<b>99,04</b>	<b>99,97</b>	<b>100,0</b>	Бураевский	100,0	100,0	100,0
<b>Октябрьский медицинский округ</b>				Караидельский	99,79	100,0	100,0
г.Октябрьский	95,89	100,0	100,0	Мишкинский	97,88	100,0	100,0
Туймазинский	84,13	100,0	100,0	<b>Итого</b>	<b>99,51</b>	<b>100,0</b>	<b>100,0</b>
Бакалинский	91,49	100,0	100,0	<b>Уфимский медицинский округ</b>			
Шаранский	96,84	100,0	100,0	Уфимский	98,42	100,0	100,0
Белебеевский	100,0	100,0	100,0	Иглинский	97,83	100,0	100,0
Бижбулякский	98,43	100,0	100,0	Благовещенский	99,73	99,71	100,0
Ермекеевский	100,0	100,0	100,0	Нуримановский	100,0	100,0	100,0
<b>Итого</b>	<b>94,72</b>	<b>100,0</b>	<b>100,0</b>	Чишминский	99,11	100,0	100,0
<b>Стерлитамакский медицинский округ</b>				Архангельский	100,0	100,0	100,0
г.Стерлитамак	96,57	100,0	100,0	Благоварский	98,36	99,61	100,0
Альшеевский	98,76	100,0	100,0	Буздякский	100,0	100,0	100,0
Аургазинский	100,0	100,0	100,0	Давлекановский	98,74	100,0	100,0
Гафурыйский	100,0	100,0	100,0	Кармаскалинский	94,43	100,0	100,0
Стерлитамакский	100,0	100,0	100,0	Кушнаренковский	100,0	99,67	100,0
Стерлибашевский	99,39	100,0	100,0	Чекмагушевский	100,0	100,0	100,0
г.Салават	100,0	100,0	100,0	<b>Итого</b>	<b>98,40</b>	<b>99,92</b>	<b>100,0</b>
Ишимбайский	100,0	100,0	100,0	<b>г.Уфа</b>	<b>99,29</b>	<b>100,0</b>	<b>100,0</b>
Миякинский	99,71	100,0	100,0	<b>Республика Башкортостан</b>			
<b>Итого</b>	<b>98,51</b>	<b>100,0</b>	<b>100,0</b>	<b>Башкортостан</b>	<b>98,41</b>	<b>99,99</b>	<b>100,0</b>

**ОБЕСПЕЧЕННОСТЬ НАСЕЛЕНИЯ ВРАЧАМИ,  
СРЕДНИМ МЕДПЕРСОНАЛОМ ПО МЕДИЦИНСКИМ  
ОКРУГАМ РЕСПУБЛИКИ БАШКОРТОСТАН за 2013 год  
(по учреждениям системы Минздрава)**

Медицинский округ	Врачами		Средним медицинским персоналом	
	абсолютные числа	на 10 000 человек населения	абсолютные числа	на 10 000 человек населения
<b>Дуванский медицинский округ</b>				
Дуванский	90	29,1	298	96,2
Белокатайский	40	20,7	173	89,5
Кигинский	32	17,2	185	99,4
Мечетлинский	48	19,6	215	88,0
Салаватский	77	30,3	232	91,2
<b>Итого</b>	<b>287</b>	<b>24,2</b>	<b>1 103</b>	<b>92,8</b>
<b>Белорецкий медицинский округ</b>				
Белорецкий	267	25,3	1175	111,3
Абзелиловский	80	17,7	324	71,6
Бурзянский	35	21,0	143	86,0
Учалинский	166	22,7	726	99,3
<b>Итого</b>	<b>548</b>	<b>22,8</b>	<b>2 368</b>	<b>98,5</b>
<b>Кумертауский медицинский округ</b>				
г.Кумертау	175	26,3	595	89,4
Мелеузовский	157	18,1	733	84,7
Кугарчинский	63	20,8	285	94,0
Куюргазинский	39	15,9	143	58,2
Зианчуринский	60	22,4	270	100,7
Федоровский	38	21,2	145	80,8
<b>Итого</b>	<b>532</b>	<b>21,0</b>	<b>2 171</b>	<b>85,9</b>
<b>Октябрьский медицинский округ</b>				
г.Октябрьский	309	27,7	1167	104,6
Туймазинский	281	21,4	1252	95,5
Бакалинский	69	24,8	228	82,0
Шаранский	42	19,2	224	102,6
Белебеевский	199	19,9	1002	100,1
Бижбулякский	46	18,5	210	84,6
Ермекеевский	27	16,3	138	83,5
<b>Итого</b>	<b>973</b>	<b>22,4</b>	<b>4 221</b>	<b>97,3</b>
<b>Стерлитамакский медицинский округ</b>				
г.Стерлитамак	772	28,0	2472	89,6
Альшеевский	91	21,9	393	94,6
Аургазинский	77	21,6	272	76,4
Гафуринский	63	19,0	271	81,9
Стерлибашевский	41	21,0	189	96,7
Стерлитамакский	53	12,8	211	51,0
г.Салават	345	22,3	1200	77,5
Ишимбайский	187	20,6	825	91,0
Миякинский	58	21,4	247	91,3
<b>Итого</b>	<b>1 687</b>	<b>23,4</b>	<b>6 080</b>	<b>84,5</b>

Медицинский округ	Врачами		Средним медицинским персоналом	
	абсолютные числа	на 10 000 человек населения	абсолютные числа	на 10 000 человек населения
<b>Нефтекамский медицинский округ</b>				
г.Нефтекамск	315	23,3	1022	75,5
г.Агидель	28	17,6	130	81,6
Дюртюлинский	127	20,0	576	90,5
Янаульский	93	19,8	449	95,7
Илишевский	81	24,1	315	93,6
Калтасинский	44	17,5	199	78,9
Краснокамский	67	24,0	176	63,1
Татышлинский	54	22,1	232	94,9
<b>Итого</b>	<b>809</b>	<b>21,7</b>	<b>3 099</b>	<b>83,1</b>
<b>Сибайский медицинский округ</b>				
г.Сибай	173	27,1	692	108,6
Баймакский	97	16,8	520	90,1
Зилаирский	33	20,8	143	90,1
Хайбуллинский	57	17,5	265	81,2
<b>Итого</b>	<b>360</b>	<b>21,2</b>	<b>1 620</b>	<b>95,3</b>
<b>Бирский медицинский округ</b>				
Бирский	138	21,9	611	96,9
Аскинский	45	22,5	193	96,6
Балтачевский	38	18,6	204	100,1
Бураевский	49	20,4	211	88,0
Караидельский	60	22,2	245	90,6
Мишкинский	46	18,8	210	85,7
<b>Итого</b>	<b>376</b>	<b>21,0</b>	<b>1 674</b>	<b>93,5</b>
<b>Уфимский медицинский округ</b>				
Уфимский	123	17,2	261	36,5
Иглинский	89	17,1	277	53,4
Благовещенский	91	18,2	321	64,1
Нуримановский	41	19,8	155	74,8
Чишминский	116	22,1	329	62,6
Архангельский	44	24,2	151	82,9
Благоварский	53	20,7	214	83,5
Буздякский	71	24,1	277	94,2
Давлекановский	69	16,5	337	80,8
Кармаскалинский	105	20,7	345	68,2
Кушнареновский	57	21,0	212	78,3
Чекмагушевский	72	23,9	294	97,5
<b>Итого</b>	<b>931</b>	<b>19,8</b>	<b>3 173</b>	<b>67,6</b>
г.Уфа	<b>4390</b>	<b>40,4</b>	<b>7992</b>	<b>73,5</b>
в т.ч. муниц.учрежд.	3728	34,3	6642	61,1
<b>Муниципальные и республиканские учреждения</b>	<b>13748</b>	<b>33,9</b>	<b>39708</b>	<b>97,8</b>
<b>Республика Башкортостан*</b>	<b>16605</b>	<b>40,9</b>	<b>40856</b>	<b>100,6</b>

\* Всего врачей с интернами, аспирантами и клиническими ординаторами

**СВЕДЕНИЯ О КВАЛИФИКАЦИИ КАДРОВ УЧРЕЖДЕНИЙ ЗДРАВООХРАНЕНИЯ  
РЕСПУБЛИКИ БАШКОРТОСТАН**

на 01.01.2014 года

Медицинские кадры	Всего (абс. число)	Имеют квалификационную категорию (%)				Имеют сертиф. специа- листа (%)
		Всего	высшая	первая	вторая	
<b>Врачи*</b>	<b>15247</b>	<b>55,2</b>	<b>31,9</b>	<b>16,8</b>	<b>6,6</b>	<b>97,8</b>
акушерство и гинекология	1009	62,1	38,6	15,6	8,0	98,4
аллергология и иммунология	40	55,0	47,5	7,5	0,0	100,0
анестезиология – реаниматология	692	66,3	47,7	12,0	6,6	98,4
бактериология	122	61,5	43,4	13,9	4,1	86,1
вирусология	3	33,3	0,0	0,0	33,3	66,7
водолазная медицина	0	0,0	0,0	0,0	0,0	0,0
гастроэнтерология	51	47,1	33,3	3,9	9,8	98,0
гематология	20	70,0	45,0	10,0	15,0	95,0
генетика	6	50,0	16,7	0,0	33,3	83,3
гериатрия	2	50,0	50,0	0,0	0,0	100,0
гигиена детей и подростков	24	25,0	20,8	4,2	0,0	95,8
гигиена питания	27	33,3	22,2	11,1	0,0	96,3
гигиена труда	22	22,7	13,6	9,1	0,0	81,8
гигиеническое воспитание	0	0,0	0,0	0,0	0,0	0,0
дезинфектология	12	66,7	41,7	8,3	16,7	91,7
дерматовенерология	278	49,6	24,1	18,3	7,2	97,8
детская кардиология	28	50,0	42,9	7,1	0,0	100,0
детская онкология	4	75,0	25,0	50,0	0,0	100,0
детская урология-андрология	2	50,0	50,0	0,0	0,0	100,0
детская хирургия	110	49,1	36,4	5,5	7,3	98,2
детская эндокринология	16	75,0	50,0	12,5	12,5	100,0
диабетология	0	0,0	0,0	0,0	0,0	0,0
диетология	15	53,3	46,7	6,7	0,0	93,3
инфекционные болезни	164	67,1	41,5	15,2	10,4	91,5
кардиология	241	57,3	28,2	15,8	13,3	98,8
клиническая микология	0	0,0	0,0	0,0	0,0	0,0
клиническая лабораторная	298	67,4	39,9	19,1	8,4	99,0
клиническая фармакология	24	41,7	12,5	20,8	8,3	83,3
колопроктология	35	65,7	40,0	22,9	2,9	100,0
коммунальная гигиена	31	32,3	19,4	12,9	0,0	93,5
косметология	0	0,0	0,0	0,0	0,0	0,0
лабораторная генетика	0	0,0	0,0	0,0	0,0	0,0
лабораторная микология	0	0,0	0,0	0,0	0,0	0,0
лечебная физкультура и спортивная						
медицина	57	50,9	28,1	21,1	1,8	98,2
мануальная терапия	6	33,3	33,3	0,0	0,0	100,0
медико-социальная экспертиза	0	0,0	0,0	0,0	0,0	0,0
неврология	588	46,1	24,3	17,5	4,3	98,5
нейрохирургия	81	64,2	48,1	14,8	1,2	100,0
неонатология	151	48,3	31,1	4,6	12,6	99,3
нефрология	41	56,1	31,7	9,8	14,6	100,0
общая врачебная практика	115	45,2	14,8	16,5	13,9	99,1
общая гигиена	199	26,1	9,5	13,6	3,0	89,4
онкология	161	49,1	36,0	8,7	4,3	100,0
организация здравоохранения и						
общественное здоровье	614	57,5	43,2	9,6	4,7	91,2
оториноларингология	226	63,3	38,5	19,9	4,9	98,7

\* Врачи без интернов, аспирантов и клинических ординаторов

Медицинские кадры	Всего (абс. число)	Имеют квалификационную категорию (%)				Имеют сертиф. специа- листа (%)
		Всего	высшая	первая	вторая	
офтальмология	322	42,9	21,4	16,5	5,0	98,8
паразитология	2	50,0	50,0	0,0	0,0	100,0
патологическая анатомия	67	68,7	38,8	17,9	11,9	95,5
педиатрия	1449	49,2	28,7	15,8	4,7	98,1
пластическая хирургия	0	0,0	0,0	0,0	0,0	0,0
профпатология	14	50,0	35,7	14,3	0,0	100,0
психиатрия	286	67,1	22,7	32,9	11,5	99,7
психиатрия-наркология	157	54,8	14,0	34,4	6,4	98,7
психотерапия	44	65,9	40,9	20,5	4,5	97,7
пульмонология	34	64,7	47,1	8,8	8,8	100,0
радиационная гигиена	3	66,7	33,3	33,3	0,0	100,0
радиология	47	74,5	42,6	19,1	12,8	100,0
радиотерапия	0	0,0	0,0	0,0	0,0	0,0
ревматология	25	84,0	48,0	20,0	16,0	100,0
рентгенология	356	56,5	29,2	20,2	7,0	99,4
рентгенэндоваскулярные диагностика и лечение	21	14,3	0,0	9,5	4,8	100,0
рефлексотерапия	34	44,1	35,3	8,8	0,0	100,0
санитарно-гигиенические лабораторные исследования	56	42,9	16,1	23,2	3,6	69,6
сексология	1	100,0	100,0	0,0	0,0	100,0
сердечно-сосудистая хирургия	59	67,8	44,1	15,3	8,5	100,0
скорая медицинская помощь	171	60,8	35,7	18,1	7,0	99,4
социальная гигиена и организация госсанэпидслужбы	20	80,0	80,0	0,0	0,0	100,0
стоматология детская	142	50,7	19,7	24,6	6,3	97,9
стоматология общей практики	232	11,2	4,7	3,0	3,4	98,3
стоматология (ортодонтия)	61	41,0	13,1	21,3	6,6	95,1
стоматология ортопедическая	217	38,7	18,4	16,6	3,7	98,6
стоматология терапевтическая	618	63,4	28,2	28,0	7,3	99,4
стоматология хирургическая	157	46,5	20,4	24,2	1,9	100,0
судебно-медицинская экспертиза	113	63,7	28,3	23,9	11,5	100,0
судебно-психиатрическая экспертиза	16	68,8	12,5	12,5	43,8	100,0
сурдология-оториноларингология	9	88,9	55,6	33,3	0,0	100,0
терапия	2332	58,0	31,0	19,5	7,4	98,0
токсикология	10	40,0	30,0	0,0	10,0	60,0
торакальная хирургия	20	75,0	65,0	5,0	5,0	100,0
травматология и ортопедия	312	61,2	36,9	17,3	7,1	100,0
трансфузиология	57	70,2	49,1	19,3	1,8	100,0
ультразвуковая диагностика	327	43,7	22,0	14,1	7,6	99,7
урология	152	62,5	45,4	15,1	2,0	100,0
физиотерапия	139	56,8	31,7	19,4	5,8	98,6
фтизиатрия	242	66,9	45,5	16,1	5,4	97,9
функциональная диагностика	310	64,5	35,2	23,5	5,8	99,4
хирургия	661	53,4	34,2	11,8	7,4	98,8
челюстно-лицевая хирургия	22	81,8	59,1	22,7	0,0	100,0
эндокринология	104	46,2	29,8	5,8	10,6	99,0
эндоскопия	127	66,1	45,7	11,8	8,7	100,0
эпидемиология	184	40,8	29,9	7,6	3,3	92,4
Из общего числа врачей: врачи клинических специальностей	9746	55,8	31,9	16,9	7,0	98,4
<b>По подчинению МЗ РФ</b>	<b>939</b>	<b>55,8</b>	<b>35,6</b>	<b>15,4</b>	<b>4,8</b>	<b>100,0</b>
<b>По подчинению МЗ РБ</b>	<b>13748</b>	<b>55,9</b>	<b>31,9</b>	<b>17,0</b>	<b>6,9</b>	<b>98,0</b>
Кроме того, аспиранты, клинические ординаторы, интерны	1358	0,0	0,0	0,0	0,0	0,0
Провизоры	366	13,9	6,0	5,5	2,5	91,3

Продолжение

Медицинские кадры	Всего (абс. число)	Имеют квалификационную категорию (%)				Имеют сертиф. специа- листа (%)
		Всего	высшая	первая	вторая	
<b>Средний медицинский персонал</b>	<b>40856</b>	<b>51,7</b>	<b>35,4</b>	<b>11,4</b>	<b>4,8</b>	<b>96,2</b>
акушерское дело	2290	51,6	37,1	10,3	4,2	97,4
бактериология	86	43,0	24,4	14,0	4,7	94,2
гигиена и санитария	157	44,6	21,0	17,2	6,4	70,7
гигиеническое воспитание	45	26,7	15,6	4,4	6,7	84,4
гистология	65	70,8	44,6	10,8	15,4	100,0
дезинфекционное дело	112	0	0	0	0	79,5
лабораторное дело	266	46,2	23,3	18,7	5,0	89,1
лабораторная диагностика	2242	58,9	42,6	8,8	7,5	96,9
лечебное дело	3500	43,2	27,0	12,2	4,1	96,9
лечебная физкультура	196	34,2	19,9	11,2	3,1	95,4
медико-социальная помощь	7	42,9	28,6	0,0	14,3	100,0
медицинская оптика	0	0	0	0	0	0
медицинская статистика	328	35,1	22,9	7,0	5,2	89,9
наркология	71	52,1	22,5	22,5	7,0	94,4
рентгенология	917	55,5	41,4	9,1	5,0	97,8
скорая и неотложная помощь	1186	67,1	45,4	13,0	8,8	99,0
стоматология	519	47,2	26,4	17,5	3,3	97,9
стоматология ортопедическая	443	51,9	35,0	14,9	2,0	99,3
стоматология профилактическая	20	35,0	15,0	10,0	10,0	90,0
судебно-медицинская экспертиза	59	64,4	22,0	35,6	6,8	100,0
энтомология	0	0	0	0	0	0
эпидемиология (паразитология)	208	49,0	27,4	16,3	5,3	88,5
<b>Медицинские сестры всего</b>	<b>28100</b>	<b>52,2</b>	<b>36,2</b>	<b>11,4</b>	<b>4,6</b>	<b>96,3</b>
анестезиология и реаниматология	1240	55,9	41,8	9,8	4,4	96,5
диетология	196	34,2	24,0	5,1	5,1	96,4
медицинский массаж	869	37,6	20,1	10,1	7,4	97,9
общая практика	171	31,0	16,4	8,8	5,8	93,0
операционное дело	895	60,7	44,2	10,3	6,1	97,0
организация сестринского дела	484	59,5	48,6	7,6	3,3	91,1
реабилитационное сестринское дело	2	0	0	0	0	100,0
сестринское дело	17763	51,7	35,4	12,0	4,3	95,8
сестринское дело в косметологии	5	20,0	0	20,0	0	100,0
сестринское дело в педиатрии	4385	54,0	38,0	11,6	4,5	97,3
физиотерапия	1499	56,9	41,1	9,6	6,2	98,1
функциональная диагностика	589	50,6	35,0	8,5	7,1	98,6
сестринское дело (с высшим образованием)	224	57,1	40,2	12,1	4,9	92,9
управление сестринской деятельностью (с высшим образованием)	158	31,0	20,3	5,1	5,7	76,6
По подчинению РФ	679	23,3	16,1	5,3	1,9	93,7
Фармацевты	174	2,3	1,1	0,6	0,6	87,9
Младшие медицинские сестры по уходу за больными	369	0	0	0	0	0

**СВЕДЕНИЯ О КВАЛИФИКАЦИИ ВРАЧЕЙ В УЧРЕЖДЕНИЯХ  
ЗДРАВООХРАНЕНИЯ МУНИЦИПАЛЬНЫХ ОБРАЗОВАНИЙ  
РЕСПУБЛИКИ БАШКОРТОСТАН за 2013 год  
(по учреждениям системы Минздрава)**

Муниципальные образования	Врачами		Имеют квалификационную категорию		Имеют сертификат специалиста	
	абсолютные числа	на 10 000 человек населения	абсолютные числа	% категор.	абсолютные числа	% сертиф.
<b>Муниципальные районы:</b>						
Абзелиловский	80	17,7	24	30,0	79	98,8
Альшеевский	91	21,9	39	42,9	88	96,7
Архангельский	44	24,2	18	40,9	44	100,0
Аскинский	45	22,5	23	51,1	45	100,0
Аургазинский	77	21,6	42	54,5	77	100,0
Баймакский	97	16,8	34	35,1	93	95,9
Бакалинский	69	24,8	29	42,0	69	100,0
Балтачевский	38	18,6	20	52,6	38	100,0
Белебеевский	199	19,9	127	63,8	198	99,5
Белокатайский	40	20,7	18	45,0	38	95,0
Белорецкий	267	25,3	134	50,2	264	98,9
Бижбулякский	46	18,5	21	45,7	45	97,8
Бирский	138	21,9	81	58,7	138	100,0
Благоварский	53	20,7	25	47,2	49	92,5
Благовещенский	91	18,2	54	59,3	91	100,0
Буздякский	71	24,1	31	43,7	70	98,6
Бураевский	49	20,4	25	51,0	46	93,9
Бурзянский	35	21,0	11	31,4	35	100,0
Гафурийский	63	19,0	25	39,7	63	100,0
Давлекановский	69	16,5	47	68,1	68	98,6
Дуванский	90	29,1	33	36,7	89	98,9
Дюртюлинский	127	20,0	70	55,1	124	97,6
Ермекеевский	27	16,3	12	44,4	25	92,6
Зианчуринский	60	22,4	22	36,7	58	96,7
Зилаирский	33	20,8	16	48,5	32	97,0
Иглинский	89	17,1	29	32,6	89	100,0
Илишевский	81	24,1	50	61,7	80	98,8
Ишимбайский	187	20,6	128	68,4	187	100,0
Калтасинский	44	17,5	23	52,3	44	100,0
Караидельский	60	22,2	34	56,7	59	98,3
Кармаскалинский	105	20,7	49	46,7	103	98,1
Кигинский	32	17,2	17	53,1	31	96,9
Краснокамский	67	24,0	30	44,8	67	100,0
Кугарчинский	63	20,8	28	44,4	62	98,4

Продолжение

Муниципальные образования	Врачами		Имеют квалификационную категорию		Имеют сертификат специалиста	
	абсолютные числа	на 10 000 человек населения	абсолютные числа	% категор.	абсолютные числа	% сертиф.
Кушнаренковский	57	21,0	25	43,9	56	98,2
Куюргазинский	39	15,9	19	48,7	38	97,4
Мелеузовский	157	18,1	91	58,0	152	96,8
Мечетлинский	48	19,6	25	52,1	47	97,9
Мишкинский	46	18,8	13	28,3	38	82,6
Миякинский	58	21,4	36	62,1	57	98,3
Нуримановский	41	19,8	19	46,3	41	100,0
Салаватский	77	30,3	42	54,5	74	96,1
Стерлибашевский	41	21,0	18	43,9	41	100,0
Стерлитамакский	53	12,8	24	45,3	51	96,2
Татышлинский	54	22,1	21	38,9	53	98,1
Туймазинский	281	21,4	153	54,4	281	100,0
Уфимский	123	17,2	51	41,5	123	100,0
Учалинский	166	22,7	83	50,0	164	98,8
Федоровский	38	21,2	16	42,1	38	100,0
Хайбуллинский	57	17,5	25	43,9	55	96,5
Чекмагушевский	72	23,9	37	51,4	70	97,2
Чишминский	116	22,1	45	38,8	116	100,0
Шаранский	42	19,2	19	45,2	42	100,0
Янаульский	93	19,8	53	57,0	90	96,8
<b>Городские округа:</b>						
г.Агидель	28	17,6	12	42,9	28	100,0
г.Кумертау	175	26,3	94	53,7	173	98,9
г.Нефтекамск	315	23,3	192	61,0	310	98,4
г.Октябрьский	309	27,7	157	50,8	304	98,4
г.Салават	345	22,3	211	61,2	340	98,6
г.Сибай	173	27,1	92	53,2	168	97,1
г.Стерлитамак	772	28,0	487	63,1	768	99,5
г.Уфа	4390	40,4	2406	54,8	4349	99,1
в т.ч. муниц.учреж.	3728	34,3	1993	53,5	3702	99,3
<b>Республика</b>						
<b>Башкортостан*</b>	<b>16605*</b>	<b>40,9*</b>	<b>8423**</b>	<b>55,2**</b>	<b>14908**</b>	<b>97,8**</b>

\* Всего врачей с аспирантами, клиническими ординаторами, интернами

\*\* Число врачей, имеющих квалификационные категории и сертификаты специалиста рассчитано без учета аспирантов, клинических ординаторов, интернов



**СВЕДЕНИЯ О КВАЛИФИКАЦИИ СРЕДНЕГО МЕДИЦИНСКОГО ПЕРСОНАЛА  
В УЧРЕЖДЕНИЯХ ЗДРАВООХРАНЕНИЯ МУНИЦИПАЛЬНЫХ ОБРАЗОВАНИЙ  
РЕСПУБЛИКИ БАШКОРТОСТАН за 2013 год  
(по учреждениям системы Минздрава)**

Муниципальные образования	Средний медицинский персонал		Имеют квалификационную категорию		Имеют сертификат специалиста	
	абсолютные числа	на 10 000 человек населения	абсолютные числа	% категор.	абсолютные числа	% сертиф.
<b>Муниципальные районы:</b>						
Абзелиловский	324	71,6	181	55,9	312	96,3
Альшеевский	393	94,6	245	62,3	380	96,7
Архангельский	151	82,9	70	46,4	149	98,7
Аскинский	193	96,6	145	75,1	193	100,0
Аургазинский	272	76,4	130	47,8	269	98,9
Баймакский	520	90,1	232	44,6	468	90,0
Бакалинский	228	82,0	91	39,9	228	100,0
Балтачевский	204	100,1	121	59,3	204	100,0
Белебеевский	1002	100,1	499	49,8	962	96,0
Белокатайский	173	89,5	80	46,2	161	93,1
Белорецкий	1175	111,3	579	49,3	1125	95,7
Бижбулякский	210	84,6	125	59,5	204	97,1
Бирский	611	96,9	296	48,4	594	97,2
Благоварский	214	83,5	97	45,3	204	95,3
Благовещенский	321	64,1	94	29,3	321	100,0
Будзякский	277	94,2	166	59,9	262	94,6
Бураевский	211	88,0	118	55,9	205	97,2
Бурзянский	143	86,0	46	32,2	141	98,6
Гафурийский	271	81,9	139	51,3	267	98,5
Давлекановский	337	80,8	212	62,9	333	98,8
Дуванский	298	96,2	159	53,4	293	98,3
Дюртюлинский	576	90,5	289	50,2	556	96,5
Ермекеевский	138	83,5	62	44,9	129	93,5
Зианчуринский	270	100,7	116	43,0	254	94,1
Зилаирский	143	90,1	42	29,4	137	95,8
Иглинский	277	53,4	87	31,4	266	96,0
Илишевский	315	93,6	141	44,8	308	97,8
Ишимбайский	825	91,0	514	62,3	797	96,6
Калтасинский	199	78,9	104	52,3	194	97,5
Караидельский	245	90,6	135	55,1	242	98,8
Кармаскалинский	345	68,2	107	31,0	337	97,7
Кигинский	185	99,4	56	30,3	177	95,7
Краснокамский	176	63,1	75	42,6	174	98,9
Кугарчинский	285	94,0	138	48,4	281	98,6

Продолжение

Муниципальные образования	Средний медицинский персонал		Имеют квалификационную категорию		Имеют сертификат специалиста	
	абсолютные числа	на 10 000 человек населения	абсолютные числа	% категор.	абсолютные числа	% сертиф.
Кушнаренковский	212	78,3	95	44,8	200	94,3
Куюргазинский	143	58,2	79	55,2	141	98,6
Мелеузовский	733	84,7	422	57,6	690	94,1
Мечетлинский	215	88,0	89	41,4	206	95,8
Мишкинский	210	85,7	91	43,3	196	93,3
Миякинский	247	91,3	170	68,8	244	98,8
Нуримановский	155	74,8	95	61,3	151	97,4
Салаватский	232	91,2	156	67,2	210	90,5
Стерлибашевский	189	96,7	115	60,8	187	98,9
Стерлитамакский	211	51,0	101	47,9	191	90,5
Татышлинский	232	94,9	133	57,3	229	98,7
Туймазинский	1252	95,5	558	44,6	1177	94,0
Уфимский	261	36,5	98	37,5	260	99,6
Учалинский	726	99,3	357	49,2	711	97,9
Федоровский	145	80,8	92	63,4	139	95,9
Хайбуллинский	265	81,2	145	54,7	254	95,8
Чекмагушевский	294	97,5	135	45,9	278	94,6
Чишминский	329	62,6	176	53,5	329	100,0
Шаранский	224	102,6	104	46,4	213	95,1
Янаульский	449	95,7	275	61,2	436	97,1
<b>Городские округа:</b>						
г. Агидель	130	81,6	99	76,2	124	95,4
г. Кумертау	595	89,4	404	67,9	573	96,3
г. Нефтекамск	1022	75,5	568	55,6	989	96,8
г. Октябрьский	1167	104,6	594	50,9	1079	92,5
г. Салават	1200	77,5	725	60,4	1156	96,3
г. Сибай	692	108,6	317	45,8	637	92,1
г. Стерлитамак	2472	89,6	1538	62,2	2381	96,3
г. Уфа	7992	73,5	3940	49,3	7785	97,4
в т.ч. муниц. учрежд	6642	61,1	3206	48,3	6520	98,2
<b>Республика Башкортостан</b>						
	<b>40856</b>	<b>100,6</b>	<b>21106</b>	<b>51,7</b>	<b>39304</b>	<b>96,2</b>

**ОБЕСПЕЧЕННОСТЬ НАСЕЛЕНИЯ РЕСПУБЛИКИ БАШКОРТОСТАН  
ВРАЧАМИ ОСНОВНЫХ СПЕЦИАЛЬНОСТЕЙ  
(без ведомств)**

Наименование специальности	на 31.12.2012		на 31.12.2013	
	абсолютные числа	на 10 000 всего населения	абсолютные числа	на 10 000 всего населения
<b>Врачи всего/1/</b>	16510	40,6	16605	40,9
Врачи без учета аспирантов, клинических ординаторов, интернов/1/	15177	37,3	15247	37,5
в т.ч. врачи клинических специальностей	9720	23,9	9746	24,0
Терапевтического профиля	3279	8,1	3353	8,3
Хирургического профиля	2400	5,9	2444	6,0
в том числе онкологи	143	0,4	165	0,4
акушеры-гинекологи /2/	1021	4,7	1009	4,7
педиатры /3/	1658	19,5	1600	18,7
Офтальмологи	307	0,8	322	0,8
Отоларингологи	227	0,6	226	0,6
Неврологи	599	1,5	588	1,4
Психиатры	512	1,3	488	1,2
в том числе наркологи	165	0,4	157	0,4
Фтизиатры	240	0,6	242	0,6
Дерматовенерологи	282	0,7	278	0,7
Рентгенологи и радиологи	392	1,0	424	1,0
Санитарно - эпидемиологическая группа /4/	382	0,9	339	0,8
Врачи по ЛФК и спорту	55	0,1	57	0,1
Стоматологи	1447	3,6	1449	3,6
Врачи скорой помощи	182	0,4	171	0,4
Зубные врачи	536	1,3	519	1,3

/1/ - число врачей указано без зубных врачей, в численность включены врачи

**терапевтического профиля:**

терапевты, пульмонологи, кардиологи, ревматологи, гастроэнтерологи, нефрологи, эндокринологи, детские эндокринологи, аллергологи-иммунологи, гематологи, диетологи, диabetологи, физиотерапевты, инфекционисты, профпатологи, гериатры, врачи общей практики, иглорефлексотерапевты;

**хирургического профиля:**

хирурги, хирурги детские, сердечно-сосудистые хирурги, врачи торакальной хирургии, нейрохирурги, анестезиологи-реаниматологи, травматологи-ортопеды, урологи, детские урологи-андрологи, эндоскописты, проктологи, онкологи, детские онкологи, врачи мануальной терапии, челюстно-лицевые хирурги;

**санитарно-эпидемиологической группы:**

токсикологи, бактериологи, вирусологи, эпидемиологи, дезинфектологи, паразитологи, санитарные врачи;

психиатров: психиатры, психотерапевты, наркологи, сексологи, судебно-психиатрическая экспертиза;

**педиатров: педиатры, неонатологи.**

/2/ - на 10 000 женского населения

/3/ - на 10 000 детей в возрасте от 0-17 лет включительно

/4/ - данные санитарно-эпидемиологической группы представлены без врачей Управления Федеральной службы по надзору в сфере защиты прав потребителей и благополучия человека

**ПОТРЕБНОСТЬ ВО ВРАЧЕБНЫХ КАДРАХ В РАЗРЕЗЕ ПРОФИЛЕЙ СПЕЦИАЛЬНОСТЕЙ  
ПО РЕСПУБЛИКЕ БАШКОРТОСТАН в 2013 году /1/**

Профили врачебных специальностей	Физические лица врачей (включая декретников) на 31.12.2013г.			Расчет по методике			Профицит (+) / дефицит (-)			
	всего	полик- линика	стаци- онар	всего	полик- линика	стаци- онар	всего	полик- линика	стаци- онар	%
Кардиология и ревматология	185	91	94	161	89	72	24	2	22	14,6
в т.ч. кардиология	162	86	76	148	82	65	14	4	11	9,5
ревматология	23	5	18	14	7	7	9	-2	11	67,7
Педиатрия (общая)	1291	1156	135	2365	2213	152	-1074	-1057	-17	-45,4
Неонатология	128	0	128	71	0	71	57	0	57	80,3
Терапия (общая)	1979	1703	276	1926	1707	219	53	-4	57	2,7
в т.ч. терапевты	1836	1647	189	1807	1655	152	29	-8	37	1,6
пульмонологи	27	9	18	33	11	22	-6	-2	-4	-18,2
гастроэнтерологи	47	21	26	37	15	22	10	6	4	27,0
нефрологи	39	10	29	19	9	10	20	1	19	106,8
гематологи	18	4	14	19	6	13	-1	-2	1	-4,1
профпатологи	12	12	0	11	11	0	1	1	0	13,3
Эндокринология	119	95	24	113	99	14	6	-4	10	5,3
Аллергология	33	20	13	24	20	4	9	0	9	37,0
Неврология	429	300	129	415	290	125	14	10	4	3,3
Инфекционисты	127	59	68	175	67	108	-48	-8	-40	-27,4
Хирургия (общая)	1152	495	657	1141	687	454	11	-192	203	1,0
в т.ч. хирурги	590	221	369	540	245	298	50	-24	71	9,3
травматологи-ортопеды	324	166	158	366	261	104	-42	-95	54	-11,5
онкологи	207	92	115	203	157	46	13	-65	69	2,0
колопроктологи	31	16	15	30	22	8	1	-6	7	3,1
Торакальная хирургия	18	0	18	7	0	7	11	0	11	157,1
Урология	130	60	70	100	55	45	30	5	25	29,4
Стоматология	1151	1141	10	903	903		248	238	10	27,5
Акушерство-гинекология	945	602	343	713	377	336	232	225	7	32,4
Отоларингология	220	154	66	222	185	37	-2	-31	29	-0,8
Офтальмология	315	249	66	299	248	51	16	1	15	5,4
Дерматовенерология	251	222	29	158	141	17	93	81	12	58,4
Психиатрия	298	183	115	396	270	126	-98	-87	-11	-24,8
Наркология	143	93	50	243	204	39	-100	-111	11	-41,2
Фтизиатрия	191	129	62	388	198	190	-197	-69	-128	-50,8
Прочие	376	250	126	571	403	168	-195	-153	-42	-34,1
<b>Всего</b>	<b>9481</b>	<b>7002</b>	<b>2479</b>	<b>10395</b>	<b>8160</b>	<b>2236</b>	<b>-914</b>	<b>-1158</b>	<b>243</b>	<b>-8,8</b>
Реабилитационно- диагностическая группа	3331	1248	2083	3826	1312	2514	-495	-64	-431	-12,9
Группа управления	767	437	330	948	458	490	-181	-21	-160	-19,1
<b>Скорая медицинская помощь</b>	<b>241</b>	<b>0</b>	<b>0</b>	<b>513</b>	<b>0</b>	<b>0</b>	<b>-272</b>	<b>0</b>	<b>0</b>	<b>-53,1</b>
<b>Республика Башкортостан</b>	<b>13820</b>	<b>8687</b>	<b>4892</b>	<b>15683</b>	<b>9930</b>	<b>5240</b>	<b>-1863</b>	<b>-1243</b>	<b>-348</b>	<b>-11,9</b>

/1/ Согласно методическим рекомендациям МЗ РФ "Расчет потребности субъектов Российской Федерации в медицинских кадрах"

**ПОТРЕБНОСТЬ ВО ВРАЧЕБНЫХ КАДРАХ ПО МЕДИЦИНСКИМ ОКРУГАМ  
РЕСПУБЛИКИ БАШКОРТОСТАН В 2013 году /1/**

Медицинский округ	Физические лица врачей (включая декретников) на 31.12.2013г.			Расчет по методике			Профицит (+) / дефицит (-)			
	всего	полик- линика	стаци- онар	всего	полик- линика	стаци- онар	всего	полик- линика	стаци- онар	%
<b>Дуванский медицинский округ</b>										
Дуванский	82	55	27	122	80	41	-40	-25	-14	-32,6
Белокатайский	40	31	9	80	51	29	-40	-20	-20	-49,8
Кигинский	31	25	6	61	32	29	-30	-7	-23	-48,8
Мечетлинский	44	35	9	79	60	19	-35	-25	-10	-44,0
Салаватский	77	59	18	94	71	23	-17	-12	-5	-18,0
<b>Итого</b>	<b>274</b>	<b>205</b>	<b>69</b>	<b>434</b>	<b>293</b>	<b>141</b>	<b>-160</b>	<b>-88</b>	<b>-72</b>	<b>-36,9</b>
<b>Белорецкий медицинский округ</b>										
Белорецкий	252	169	83	450	257	193	-198	-88	-110	-44,0
Учалинский	156	114	42	236	168	68	-80	-54	-26	-33,9
Абзелиловский	74	61	13	135	109	26	-61	-48	-13	-45,1
Бурзянский	35	32	3	58	47	12	-23	-15	-9	-40,1
<b>Итого</b>	<b>517</b>	<b>376</b>	<b>141</b>	<b>879</b>	<b>580</b>	<b>299</b>	<b>-362</b>	<b>-204</b>	<b>-158</b>	<b>-41,2</b>
<b>Кумертауский медицинский округ</b>										
г.Кумертау	164	113	51	264	163	100	-100	-50	-49	-37,8
Мелеузовский	145	97	31	285	221	63	-140	-124	-32	-49,0
Кугарчинский	55	45	10	96	75	21	-41	-30	-11	-42,7
Куюргазинский	32	31	1	68	60	8	-36	-29	-7	-53,1
Зианчуринский	57	45	12	86	64	22	-29	-19	-10	-33,4
Федоровский	37	31	6	54	42	12	-17	-11	-6	-31,0
<b>Итого</b>	<b>473</b>	<b>362</b>	<b>111</b>	<b>852</b>	<b>625</b>	<b>226</b>	<b>-379</b>	<b>-263</b>	<b>-115</b>	<b>-44,5</b>
<b>Октябрьский медицинский округ</b>										
г.Октябрьский	290	191	99	360	243	117	-70	-52	-18	-19,3
Туймазинский	249	178	71	447	315	132	-198	-137	-61	-44,3
Бакалинский	63	50	13	87	68	19	-24	-18	-6	-27,6
Шаранский	37	27	10	77	60	17	-40	-33	-7	-52,1
Белебеевский	185	129	56	345	248	97	-160	-119	-41	-46,3
Бижбулякский	43	35	8	81	65	16	-38	-30	-8	-47,0
Ермекеевский	25	20	5	43	34	9	-18	-14	-4	-42,0
<b>Итого</b>	<b>892</b>	<b>630</b>	<b>262</b>	<b>1440</b>	<b>1034</b>	<b>407</b>	<b>-548</b>	<b>-404</b>	<b>-144</b>	<b>-38,1</b>
<b>Стерлитамакский медицинский округ</b>										
г.Стерлитамак	762	457	305	1159	695	463	-396	-238	-158	-34,2
Альшеевский	83	61	22	134	101	33	-51	-40	-11	-37,8
Аургазинский	70	49	21	119	93	26	-49	-44	-5	-41,3
Гафурийский	57	45	12	85	56	29	-28	-11	-17	-33,1
Стерлитамакский	51	51	0	76	67	10	-25	-16	-10	-33,3
Стерлибашевский	41	35	6	63	52	11	-22	-17	-5	-34,8
г.Салават	318	204	114	465	317	148	-147	-113	-34	-31,6
Ишимбайский	169	110	59	294	208	86	-125	-98	-27	-42,5
Миякинский	57	47	10	94	72	22	-37	-25	-12	-39,5
<b>Итого</b>	<b>1608</b>	<b>1059</b>	<b>549</b>	<b>2489</b>	<b>1662</b>	<b>828</b>	<b>-881</b>	<b>-602</b>	<b>-279</b>	<b>-35,4</b>

Медицинский округ	Физические лица врачей (включая декретников) на 31.12.2013г.			Расчет по методике			Профицит (+) / дефицит (-)			
	всего	полик-линика	стаци-онар	всего	полик-линика	стаци-онар	всего	полик-линика	стаци-онар	%
<b>Нефтекамский медицинский округ</b>										
г.Агидель	28	21	7	54	42	11	-26	-21	-4	-48,0
г.Нефтекамск	282	197	85	439	302	137	-157	-105	-52	-35,7
Дюртюлинский	111	79	32	213	141	72	-102	-62	-40	-47,8
Илишевский	75	59	16	104	78	25	-29	-19	-9	-27,6
Калтасинский	45	39	6	90	65	25	-45	-26	-19	-50,0
Краснокамский	61	53	8	81	65	16	-20	-12	-8	-24,9
Татышлинский	50	43	7	76	56	20	-26	-13	-13	-33,9
Янаульский	89	65	24	171	129	43	-82	-64	-19	-48,1
<b>Итого</b>	<b>741</b>	<b>556</b>	<b>185</b>	<b>1228</b>	<b>879</b>	<b>349</b>	<b>-486</b>	<b>-323</b>	<b>-164</b>	<b>-39,6</b>
<b>Сибайский медицинский округ</b>										
г.Сибай	157	107	50	222	146	76	-65	-39	-26	-29,3
Баймакский	92	76	16	191	146	45	-99	-70	-29	-51,8
Зилаирский	33	27	6	43	31	11	-10	-4	-5	-22,5
Хайбуллинский	53	44	9	87	53	34	-34	-9	-25	-39,0
<b>Итого</b>	<b>335</b>	<b>254</b>	<b>81</b>	<b>543</b>	<b>377</b>	<b>166</b>	<b>-208</b>	<b>-123</b>	<b>-85</b>	<b>-38,3</b>
<b>Бирский медицинский округ</b>										
Бирский	122	76	21	234	160	74	-112	-84	-53	-47,9
Аскинский	39	32	7	73	57	16	-34	-25	-9	-46,7
Балтачевский	38	33	5	55	39	16	-17	-6	-11	-31,4
Бураевский	46	37	9	63	48	14	-17	-11	-5	-26,5
Караидельский	58	44	14	86	64	22	-28	-20	-8	-32,3
Мишкинский	45	30	15	74	58	16	-29	-28	-1	-39,4
<b>Итого</b>	<b>323</b>	<b>252</b>	<b>71</b>	<b>585</b>	<b>427</b>	<b>158</b>	<b>-262</b>	<b>-175</b>	<b>-87</b>	<b>-44,8</b>
<b>Уфимский медицинский округ</b>										
Уфимский	105	100	5	169	156	13	-64	-56	-8	-38,0
Иглинский	85	64	21	165	119	46	-80	-55	-25	-48,6
Благовещенский	88	55	33	161	125	36	-73	-70	-3	-45,4
Нуримановский	41	33	8	70	54	16	-29	-21	-8	-41,4
Чишминский	114	70	44	154	116	38	-40	-46	6	-25,8
Архангельский	38	32	6	59	45	14	-21	-13	-8	-35,2
Благоварский	48	32	16	70	53	17	-22	-21	-1	-31,5
Будзякский	65	51	14	92	66	26	-27	-15	-12	-29,2
Давлекановский	66	45	21	122	92	30	-56	-47	-9	-45,8
Кармаскалинский	98	70	28	180	114	66	-82	-44	-38	-45,6
Кушнаренковский	56	41	15	103	72	32	-47	-31	-17	-45,8
Чекмагушевский	65	51	14	97	80	17	-32	-29	-3	-32,9
<b>Итого</b>	<b>869</b>	<b>644</b>	<b>225</b>	<b>1442</b>	<b>1091</b>	<b>351</b>	<b>-573</b>	<b>-447</b>	<b>-126</b>	<b>-39,7</b>
г.Уфа (муниц.уч.)	<b>3187</b>	<b>2393</b>	<b>794</b>	<b>3185</b>	<b>2354</b>	<b>830</b>	<b>2</b>	<b>39</b>	<b>-36</b>	<b>0,1</b>
<b>Республика Башкортостан</b>										
<b>Башкортостан</b>	<b>13820</b>	<b>8928</b>	<b>4892</b>	<b>15683</b>	<b>10443</b>	<b>5240</b>	<b>-1863</b>	<b>-1515</b>	<b>-348</b>	<b>-11,9</b>

/1/ Согласно методическим рекомендациям МЗ РФ "Расчет потребности субъектов Российской Федерации в медицинских кадрах"

**СПЕЦИАЛИЗАЦИЯ КОЕК КРУГЛОСУТОЧНОГО  
ПРЕБЫВАНИЯ В БОЛЬНИЧНЫХ УЧРЕЖДЕНИЯХ  
РЕСПУБЛИКИ БАШКОРТОСТАН**

на 31.12.2012

на 31.12.2013

Профиль коек	Число коек	на 10 000 человек населения	Число коек	на 10 000 человек населения
<b>Терапевтические</b>	6 747	16,6	5 956	14,7
в т.ч. специальные для детей <sup>3</sup>	405	5,7/4,8	385	5,3/4,5
<b>Хирургические</b>	5 893	14,5	5 811	14,3
в т.ч. специальные для детей <sup>3</sup>	673	9,5/7,9	667	9,3/7,8
<b>Онкологические</b> (в т.ч. радиологические)	1 024	2,5	1 034	2,5
в т.ч. для детей <sup>3</sup>	15	0,2/0,2	15	0,2/0,2
<b>Для беременных и рожениц<sup>1</sup></b>	2 175	20,9	2 064	20,2
<b>Гинекологические<sup>2</sup></b>	1 603	7,4	1 401	6,5
в т.ч. для детей <sup>4</sup>	20	0,6/0,5	20	0,6/0,5
<b>Туберкулезные</b>	2 038	5,0	2 038	5,0
в т.ч. для детей <sup>3</sup>	290	4,1/3,4	290	4,0/3,4
<b>Инфекционные</b>	1 641	4,0	1 451	3,6
в т.ч. для детей <sup>3</sup>	574	8,1/6,8	538	7,5/6,3
<b>Неврологические</b>	2 164	5,3	2 044	5,0
в т.ч. для детей <sup>3</sup>	189	2,7/2,2	186	2,3/2,2
<b>Психиатрические</b>	3 231	7,9	3 291	8,1
в т.ч. для детей <sup>3</sup>	110	1,6/1,3	95	1,3/1,1
<b>Наркологические</b>	954	2,3	912	2,2
<b>Офтальмологические</b>	391	1,0	374	0,9
в т.ч. для детей <sup>3</sup>	6	0,1/0,1	5	0,1/0,1
<b>Дерматовенерологические</b>	609	1,5	532	1,3
в т.ч. для детей <sup>3</sup>	82	1,2/1,0	82	1,1
<b>Отоларингологические</b>	476	1,2	460	1,1
в т.ч. для детей <sup>3</sup>	123	1,7/1,4	126	1,7/1,5
<b>Педиатрические<sup>3</sup></b>	1 967	27,8/23,2	1 812	25,2/21,2
<b>Реанимационные для новорожденных сметные</b>	2	-	2	-
<b>Паллиативные</b>	43	0,1	225	0,6
в т.ч. для детей <sup>3</sup>	3	0,04/0,04	5	0,07/0,06
<b>Реабилитационные</b>	118	0,3	263	0,6
<b>Сестринского ухода</b>	1 901	4,7	1 802	4,4
<b>Всего круглосуточных коек</b>	<b>32 977</b>	<b>81,1</b>	<b>31 472</b>	<b>77,5</b>
в т.ч. в муниципальных и республиканских учреждениях	<b>32 072</b>	<b>78,9</b>	<b>30 567</b>	<b>75,3</b>
<b>Койки дневного пребывания</b>	1 081	2,7	1 301	3,2
<b>Всего сметных коек</b>	<b>34 058</b>	<b>83,8</b>	<b>32 773</b>	<b>80,7</b>
в т.ч. круглосуточных для детей <sup>3</sup>	4 459	63,1/52,5	4 228	58,7/49,4
из них: специальные для детей <sup>3</sup>	2 492	35,3/29,4	2 416	33,5/28,2

Обеспеченность койками рассчитана на численность населения на 01.01.2013 г.

<sup>1</sup> Показатель рассчитан на численность женщин генеративного (плодовитого) возраста

<sup>2</sup> Показатель рассчитан на численность женского населения

<sup>3</sup> Показатель рассчитан на детское население (0-14 лет включительно/0-17 лет включительно)

<sup>4</sup> Показатель рассчитан на женское население (0-14 лет включительно/0-17 лет включительно)

В число коек для терапевтических больных включены койки:

терапевтические, кардиологические, гастроэнтерологические, аллергологические, эндокринологические, гематологические, нефрологические, геронтологические, ревматологические, пульмонологические, токсикологические;

для хирургических больных: хирургические, нейрохирургические, торакальной хирургии, кардиохирургические, сосудистой хирургии, травматологические, ожоговые, ортопедические, урологические, стоматологические, проктологические, гнойной хирургии.

**ОБЕСПЕЧЕННОСТЬ НАСЕЛЕНИЯ КОЙКАМИ ПО МЕДИЦИНСКИМ  
ОКРУГАМ РЕСПУБЛИКИ БАШКОРТОСТАН за 2013 год  
(по учреждениям системы Минздрава)**

Медицинский округ	койки круглосуточного пребывания	
	абсолютные числа	на 10 000 человек населения
<b>Дуванский медицинский округ</b>		
Дуванский	165	53,3
Белокатайский	105	54,3
Кигинский	175	94,0
Мечетлинский	120	49,1
Салаватский	235	92,3
<b>Итого</b>	<b>800</b>	<b>67,3</b>
<b>Белорецкий медицинский округ</b>		
Белорецкий	683	64,7
Учалинский	437	59,8
Абзелиловский	193	42,7
Бурзянский	78	46,9
<b>Итого</b>	<b>1391</b>	<b>57,8</b>
<b>Кумертауский медицинский округ</b>		
г.Кумертау	525	78,9
Мелеузовский	458	52,9
Кугарчинский	142	46,8
Кююргазинский	60	24,4
Зианчуринский	114	42,5
Федоровский	74	41,2
<b>Итого</b>	<b>1373</b>	<b>54,3</b>
<b>Октябрьский медицинский округ</b>		
г.Октябрьский	771	69,1
Туймазинский	761	58,0
Бакалинский	121	43,5
Шаранский	106	48,5
Белебеевский	645	64,5
Бижбулякский	103	41,5
Ермекеевский	68	41,2
<b>Итого</b>	<b>2575</b>	<b>59,4</b>
<b>Стерлитамакский медицинский округ</b>		
г.Стерлитамак	1676	60,8
Альшеевский	203	48,9
Аургазинский	139	39,0
Гафурийский	138	41,7
Стерлитамакский	97	23,5
Стерлибашевский	84	43,0
г.Салават	912	58,9
Ишимбайский	498	54,9
Миякинский	140	51,7
<b>Итого</b>	<b>3887</b>	<b>54,0</b>

Медицинский округ	койки круглосуточного пребывания	
	абсолютные числа	на 10 000 человек населения
<b>Нефтекамский медицинский округ</b>		
г.Нефтекамск	863	63,8
г.Агидель	97	60,9
Дюртюлинский	449	70,5
Янаульский	241	51,4
Илишевский	162	48,1
Калтасинский	104	41,3
Краснокамский	101	36,2
Татышлинский	123	50,3
<b>Итого</b>	<b>2140</b>	<b>57,4</b>
<b>Сибайский медицинский округ</b>		
г.Сибай	492	77,2
Баймакский	250	43,3
Зилаирский	72	45,3
Хайбуллинский	132	40,4
<b>Итого</b>	<b>946</b>	<b>55,7</b>
<b>Бирский медицинский округ</b>		
Бирский	399	63,3
Аскинский	96	48,1
Балтачевский	78	38,3
Бураевский	77	32,1
Караидельский	124	45,8
Мишкинский	101	41,2
<b>Итого</b>	<b>875</b>	<b>48,9</b>
<b>Уфимский медицинский округ</b>		
Архангельский	85	46,7
Благоварский	91	35,5
Благовещенский	247	49,3
Буздякский	151	51,3
Давлекановский	230	55,1
Иглинский	366	70,5
Кармаскалинский	232	45,8
Кушнаренковский	120	44,3
Нуримановский	101	48,7
Уфимский	123	17,2
Чекмагушевский	128	42,5
Чишминский	238	45,3
<b>Итого</b>	<b>2112</b>	<b>45,0</b>
<b>г.Уфа</b>	<b>6074</b>	<b>55,9</b>
в т.ч. муниц. учреж.	3715	34,2
Учреждения, подведомственные Минздраву РБ	30567	75,3
<b>Республика Башкортостан</b>	<b>31472</b>	<b>77,5</b>



**СРЕДНЯЯ ЗАНЯТОСТЬ КОЙКИ В УЧРЕЖДЕНИЯХ  
ЗДРАВООХРАНЕНИЯ РАЗЛИЧНОГО ТИПА  
(юридических лицах)  
РЕСПУБЛИКИ БАШКОРТОСТАН за 2011-2013 гг.**

<b>Наименование учреждения</b>	<b>2011 (дни)</b>	<b>2012 (дни)</b>	<b>2013 (дни)</b>
Республиканская клиническая больница им. Г.Г. Куватова	364	360	365
Республиканская клиническая больница №2	208	215	218
Республиканская детская клиническая б-ца	327	311	319
Городские больницы	339	341	336
Детские городские больницы	279	345	326
Больница скорой медицинской помощи	345	363	336
Госпитали для инвалидов войны	340	342	333
Инфекционные больницы для взрослых	335	337	310
Центральные районные больницы	335	340	336
Районные больницы	336	340	330
Родильные дома	350	351	333
Перинатальный центр	348	348	337
Клиники НИИ	353	323	325
Психиатрические больницы	339	317	322
Диспансеры всего	348	347	336
в т.ч. противотуберкулезные	331	330	330
онкологические	377	360	352
кожно-венерологические	353	353	322
наркологические	350	351	352
Кардиологический центр	373	389	358
Клиники ВУЗов	353	353	362
<b>Итого</b>	<b>337</b>	<b>340</b>	<b>335</b>

**ДЕЯТЕЛЬНОСТЬ СТАЦИОНАРНЫХ УЧРЕЖДЕНИЙ  
РЕСПУБЛИКИ БАШКОРТОСТАН в 2013 году**

Профиль коек круглосуточного пребывания	Профиль коек круглосуточного пребывания			Профиль коек круглосуточного пребывания	Профиль коек круглосуточного пребывания		
	Среднее пребывание больного на койке (дни)	Средняя занятость койки (дни)	Большинная детальность (%)		Среднее пребывание больного на койке (дни)	Средняя занятость койки (дни)	Большинная детальность (%)
Аллергологические для взрослых	13,4	326	0,06	Педиатрические соматические	9,2	325	0,06
Аллергологические для детей	9,6	303	0,00	из них: патологии новорожденных и недоношенных детей	13,5	291	0,21
Для беременных и рожениц	6,3	327	0,00	Проктологические	13,0	349	0,04
Для патологии беременности	9,3	322	0,00	Психиатрические для взрослых	85,3	324	0,45
Гинекологические для взрослых	7,3	342	0,01	из них: психосоматические	89,6	340	0,39
Гинекологические для детей	13,6	84	0,00	Соматопсихиатрические	52,5	312	2,33
Гастроэнтерологические для взрослых	15,2	345	0,73	Психиатрические для детей	36,2	283	0,00
Гастроэнтерологические для детей	9,9	320	0,00	Пульмонологические для взрослых	14,3	339	0,90
Гематологические для взрослых	16,5	338	2,44	Пульмонологические для детей	9,9	332	0,00
Гематологические для детей	17,0	321	0,00	Радиологические	27,6	344	0,00
Геронтологические	14,7	326	0,28	Реабилитационные соматические для взрослых	24,8	343	0,00
Дерматологические для взрослых	21,6	336	0,02	из них: реабилитационные для больных с заболеваниями центральной нервной системы и органов чувств	15,6	349	0,00
Дерматологические для детей	23,3	274	0,00	реабилитационные для больных с заболеваниями опорно-двигательного аппарата и периферической нервной системы	16,1	311	0,00
Венерологические для взрослых	15,7	312	0,00	реабилитационные для наркологических больных	79,8	355	0,00
Венерологические для детей	14,0	230	0,00	Реанимационные	3,9	277	0,00
Инфекционные для взрослых	9,4	302	0,17	из них: реанимационные для новорожденных	3,9	277	0,00
Инфекционные для детей	8,4	315	0,02	Ревматологические для взрослых	19,0	362	0,00
Кардиологические для взрослых	15,1	346	1,38	Ревматологические для детей	12,9	367	0,00
Кардиологические для детей	14,4	352	0,00	Сестринского ухода	14,0	337	0,30
Наркологические	15,2	340	0,32	Терапевтические	13,3	327	0,70
Неврологические: для взрослых	13,9	339	2,47	Токсикологические	2,4	195	0,06
Неврологические для детей	12,5	300	0,00	Травматологические для взрослых	14,3	333	0,54
Нефрологические для взрослых	17,5	346	0,70	Травматологические для детей	10,1	335	0,06
Нефрологические для детей	15,9	322	0,00	Ортопедические для взрослых	14,5	308	0,05
Онкологические для взрослых	13,2	356	0,67	Ортопедические для детей	11,8	328	0,00
из них: онкологические торакальные	14,9	345	1,01	Туберкулезные для взрослых	92,8	329	6,16
онкологические абдоминальные	16,4	359	0,66	Туберкулезные для детей	57,3	331	0,00
онкоурологические	21,4	365	0,00	Урологические для взрослых	10,2	344	0,20
онкогинекологические	13,4	357	0,24	Урологические для детей	9,4	347	0,00
онкологические опухолей головы и шеи	20,5	337	0,27	Хирургические для взрослых	10,3	331	0,56
онкологические опухолей костей, кожи и мягких тканей	16,5	358	0,52	Хирургические для детей	7,1	334	0,01
онкологические паллиативные	17,3	338	4,58	Абдоминальной хирургии	11,9	337	0,06
Онкологические для детей	11,5	365	0,00	Нейрохирургические для взрослых	12,2	326	0,71
Отоларингологические для взрослых	9,7	335	0,02	Нейрохирургические для детей	10,4	338	0,00
Отоларингологические: для детей	9,4	330	0,00	Торакальной хирургии для взрослых	21,4	360	0,56
Офтальмологические для взрослых	8,9	343	0,00	Кардиохирургические	12,8	345	0,67
Офтальмологические для детей	11,1	331	0,00	Сосудистой хирургии	12,0	330	0,33
Ожоговые	22,4	306	0,70	Хирургические гнойные для взрослых	12,1	318	0,90
Паллиативные для взрослых	14,8	339	2,08	Хирургические гнойные для детей	8,8	274	0,00
Паллиативные для детей	22,6	346	1,31	Челюстно-лицевой хирургии	12,7	339	0,21
				Стоматологические для детей	8,5	319	0,00
				Эндокринологические для взрослых	15,4	346	0,32
				Эндокринологические для детей	9,7	270	0,00
				<b>Республика Башкортостан</b>	<b>13,2</b>	<b>335</b>	<b>1,08</b>

**ДЕЯТЕЛЬНОСТЬ СТАЦИОНАРНЫХ УЧРЕЖДЕНИЙ  
ПО МЕДИЦИНСКИМ ОКРУГАМ РЕСПУБЛИКИ БАШКОРТОСТАН в 2013 году**

Медицинский округ	Уровень госпитализации на 100 человек населения	Среднее пребывание больного на койке	Средняя занятость койки (дни)	Больничная летальность (%)	Медицинский округ	Уровень госпитализации на 100 человек населения	Среднее пребывание больного на койке	Средняя занятость койки (дни)	Больничная летальность (%)
<b>Дуванский медицинский округ</b>					<b>Нефтекамский медицинский округ</b>				
Дуванский	18,5	9,7	338	1,31	г.Нефтекамск	18,7	11,3	334	1,62
Белокатайский	18,9	9,5	330	0,80	г.Агидель	15,5	12,6	323	1,05
Кигинский	16,7	16,8	294	1,12	Дюртюлинский	14,9	15,6	329	0,62
Мечетлинский	16,0	10,8	333	0,85	Янаульский	14,9	11,3	326	1,20
Салаватский	26,4	10,9	339	0,21	Илишевский	15,0	10,8	338	0,75
<b>Итого</b>	<b>19,5</b>	<b>11,1</b>	<b>327</b>	<b>0,80</b>	Калтасинский	13,2	10,0	321	0,66
<b>Белорецкий медицинский округ</b>					<b>Краснокамский</b>				
Белорецкий	22,1	10,2	350	1,53	Татышлинский	10,6	11,1	329	0,64
Учалинский	17,3	11,6	335	1,15	<b>Итого</b>	<b>15,9</b>	<b>12,0</b>	<b>331</b>	<b>1,2</b>
Абзелиловский	12,3	11,6	330	0,80	<b>Сибайский медицинский округ</b>				
Бурзянский	19,8	8,1	332	0,21	г.Сибай	18,9	13,7	338	1,30
<b>Итого</b>	<b>18,6</b>	<b>10,6</b>	<b>342</b>	<b>1,20</b>	Баймакский	13,7	10,5	330	1,09
<b>Кумертауский медицинский округ</b>					<b>Зилаирский</b>				
г.Кумертау	21,1	12,6	323	1,16	Хайбуллинский	14,7	10,5	340	0,35
Мелеузовский	16,6	11,3	347	0,93	<b>Итого</b>	<b>15,6</b>	<b>11,9</b>	<b>333</b>	<b>1,00</b>
Кугарчинский	16,2	10,3	354	0,61	<b>Бирский медицинский округ</b>				
Куюргазинский	7,7	10,8	330	0,00	Бирский	17,8	12,1	335	0,84
Зианчуринский	13,0	10,7	314	0,75	Аскинский	15,3	10,9	339	0,20
Федоровский	13,1	10,5	330	0,30	Балтачевский	11,9	10,7	332	0,25
<b>Итого</b>	<b>16,2</b>	<b>11,5</b>	<b>334</b>	<b>0,90</b>	Бураевский	11,2	10,6	335	0,41
<b>Октябрьский медицинский округ</b>					<b>Караидельский</b>				
г.Октябрьский	21,2	11,2	343	1,36	Мишкинский	14,1	11,3	338	0,48
Туймазинский	16,6	12,4	356	1,43	<b>Итого</b>	<b>14,5</b>	<b>11,5</b>	<b>334</b>	<b>0,60</b>
Бакалинский	13,5	10,9	335	0,48	<b>Уфимский медицинский округ</b>				
Шаранский	14,8	11,4	339	0,35	Уфимский	4,4	12,6	321	0,03
Белебеевский	21,5	10,6	344	0,82	Иглинский	11,2	21,9	345	0,49
Бижбулякский	12,0	11,5	331	1,11	Благовещенский	13,4	12,8	344	1,08
Ермекеевский	13,3	10,3	335	0,68	Нуримановский	13,8	11,9	336	1,34
<b>Итого</b>	<b>18,2</b>	<b>11,3</b>	<b>346</b>	<b>1,10</b>	Чишминский	12,5	12,9	356	1,18
<b>Стерлитамакский медицинский округ</b>					<b>Архангельский</b>				
г.Стерлитамак	20,9	10,0	338	1,12	Благоварский	16,0	9,4	314	0,72
Альшеевский	13,1	12,5	324	1,49	Буздякский	10,1	12,2	347	1,23
Аургазинский	12,2	11,2	332	1,02	Давлекановский	17,4	10,3	341	0,81
Гафурыйский	13,1	10,7	320	0,77	Давлекановский	14,2	12,6	317	0,85
Стерлитамакский	6,2	12,7	334	0,04	Кармаскалинский	11,9	12,7	328	0,50
Стерлибашевский	12,5	11,4	321	0,42	Кушнаренковский	14,3	10,7	341	0,52
г.Салават	17,1	11,8	337	1,61	Чекмагушевский	15,7	10,6	337	0,54
Ишимбайский	16,5	11,5	339	1,04	<b>Итого</b>	<b>12,0</b>	<b>12,9</b>	<b>337</b>	<b>0,80</b>
Миякинский	16,1	10,7	330	0,44	г.Уфа	<b>16,7</b>	<b>10,9</b>	<b>330</b>	<b>1,40</b>
<b>Итого</b>	<b>17,0</b>	<b>10,8</b>	<b>335,4</b>	<b>1,2</b>	в т.ч. муниц. ЛПУ	9,9	11,1	327	1,14
					Муниц.образов.РБ	14,4	11,4	335	1,05
					<b>Республика Башкортостан</b>				
						<b>19,8</b>	<b>13,2</b>	<b>335</b>	<b>1,08</b>

**СРЕДНЯЯ ДЛИТЕЛЬНОСТЬ ЛЕЧЕНИЯ БОЛЬНОГО В СТАЦИОНАРЕ  
НА КРУГЛОСУТОЧНЫХ КОЙКАХ В РАЗРЕЗЕ КЛАССОВ  
БОЛЕЗНЕЙ И ОТДЕЛЬНЫХ ЗАБОЛЕВАНИЙ  
ПО РЕСПУБЛИКЕ БАШКОРТОСТАН в 2013 году**

Наименование болезней	Взрослые (дни)	Дети (0-17 лет вкл.) (дни)	Взрослые и дети (дни)
<b>Некоторые инфекционные и паразитарные болезни</b>	33,6	9,8	23,7
из них:			
кишечные инфекции	7,7	8,0	7,8
туберкулез органов дыхания	103,0	213,8	104,8
менингококковая инфекция	18,6	17,3	18,2
сепсис	27,8	27,9	27,9
инфекции, передающиеся преимущественно половым путем	15,3	13,9	15,2
вирусный гепатит	18,9	20,6	19
болезнь, вызванная ВИЧ	36,0	10,0	35,9
<b>Новообразования</b>	13,0	11,5	12,9
их них:			
злокачественные новообразования, из них	15,4	15,5	15,4
злокачественные новообразования лимфоидной, кроветворной и родственных им тканей, из них	15,5	18,9	15,9
фолликулярная (нодулярная) неходжкинская лимфома	14,2	-	14,2
мелкоклеточная (диффузная) неходжкинская лимфома	14,0	14,7	14,1
мелкоклеточная с расщепленными ядрами (диффузная) неходжкинская лимфома	7,7	-	7,7
крупноклеточная (диффузная) неходжкинская лимфома	16,2	5,1	15,2
иммунобластная (диффузная) неходжкинская лимфома	22,0	-	22
другие типы диффузных неходжкинских лимфом	15,5	7,0	14,9
диффузная неходжкинская лимфома неуточненная	14,9	-	14,9
периферические и кожные Т-клеточные лимфомы	17,8	-	17,8
из них:			
другие и неуточненные Т-клеточные лимфомы	17,5	-	17,5
другие и неуточненные типы неходжкинской лимфомы	14,7	-	14,7
макроглобулинемия Вальденстрема	14,6	-	14,6
хронический лимфоцитарный лейкоз	14,9	-	14,9
хронический миелоидный лейкоз	16,6	14,0	16,5
доброкачественные новообразования	8,2	9,6	8,3
из них:			
лейомиома матки	5,4	14,0	5,4
доброкачественные новообразования яичника	6,7	9,5	6,8
<b>Болезни крови, кроветворных органов и отдельные нарушения, вовлекающие иммунный механизм, из них</b>	15,3	11,1	13,9
анемии	15,1	10,8	13,9
апластические и другие анемии	16,6	13,7	16,2
нарушения свертываемости крови, пурпура и другие геморрагические состояния, в т.ч.	15,5	12,6	13,9
гемофилия	9,5	7,2	8,6
отдельные нарушения, вовлекающие иммунный механизм	20,0	7,5	16,0

Наименование болезней	Взрослые (дни)	Дети (0-17 лет вкл.) (дни)	Взрослые и дети (дни)
<b>Болезни эндокринной системы, расстройства питания и нарушения обмена веществ, из них:</b>	15,2	12,5	14,9
болезни щитовидной железы, связанные с йодной недостаточностью и сходные состояния	15,5	11,1	15,1
тиреотоксикоз (гипертиреоз)	16,4	12,9	16,2
тиреоидит	13,9	12,3	13,8
сахарный диабет, в т.ч.	15,5	12,7	15,3
сахарный диабет инсулинзависимый	16,6	12,7	15,6
сахарный диабет инсулиннезависимый	15,1	-	15,1
из них с поражением глаз	14,8	-	14,8
гиперфункция гипофиза	14,3	5,0	13,0
гипопитуитаризм	18,0	8,1	8,4
несахарный диабет	16,5	11,8	13,0
адреногенитальные расстройства	-	10,1	10,1
дисфункция яичников	3,5	-	3,5
ожирение	13,6	14,4	14,2
болезнь Гоше	10,0	22,0	16,0
нарушения обмена гликозаминогликанов (мукополисахаридоз)	-	4,9	4,9
муковисцидоз	24,0	16,8	17,0
<b>Психические расстройства и расстройства поведения, из них:</b>	43,4	34,9	43,1
психические расстройства поведения, связанные с употреблением психоактивных веществ	16,8	15,7	16,8
<b>Болезни нервной системы, из них:</b>	12,9	12,5	12,9
воспалительные болезни центральной нервной системы, из них	17,1	16,0	16,8
бактериальный менингит	17,5	16,2	17,1
энцефалит, миелит и энцефаломиелит	17,8	17,8	17,8
системные атрофии, поражающие преимущественно центральную нервную систему	13,6	16,5	14,0
экстрапирамидные и другие двигательные нарушения	13,1	13,8	13,1
болезнь Паркинсона	13,5	-	13,5
другие экстрапирамидальные и двигательные нарушения	14,7	13,4	14,0
другие дегенеративные болезни нервной системы	12,5	12,6	12,5
болезнь Альцгеймера	10,5	-	10,5
демиелинизирующие болезни центральной нервной системы	14,2	17,0	14,3
рассеянный склероз	14,2	16,2	14,3
эпизодические и пароксизмальные расстройства, из них:	12,0	11,3	11,9
эпилепсия, эпилептический статус	11,2	11,3	11,3
приступы (атака) и родственные синдромы	12,9	8,7	12,9
поражения отдельных нервов, нервных корешков и сплетений, полиневропатии и другие поражения периферической нервной системы, из них	14,6	16,9	14,6
синдром Гийена-Барре	16,2	19,7	17,0
болезни нервно-мышечного синапса и мышц, из них:	16,0	14,4	15,7
миастения	16,9	12,7	16,7
мышечная дистрофия Дюшена	13,8	14,5	14,1
церебральный паралич и другие паралитические синдромы	14,8	12,7	12,9
из них: церебральный паралич	13,0	12,6	12,7

Наименование болезней	Взрослые (дни)	Дети (0-17 лет вкл.) (дни)	Взрослые и дети (дни)
расстройства вегетативной (автономной) нервной системы	11,4	12,8	12,1
сосудистые миелопатии	14,7	14,2	14,7
<b>Болезни глаза и его придаточного аппарата, из них:</b>	9,1	7,4	9,0
язва роговицы	15,3	12,5	15,2
катаракты	7,4	9,9	7,4
дегенерация макулы и заднего полюса	10,6	6,0	10,6
глаукома	10,3	11,0	10,3
неврит зрительного нерва	12,7	7,0	12,5
слепота и пониженное зрение	8,7	-	8,7
из них: слепота обоих глаз	9,1	-	9,1
<b>Болезни уха и сосцевидного отростка</b>	11,4	11,1	11,3
болезни среднего уха и сосцевидного отростка, из них	11,4	11,5	11,5
острый отит	9,6	11,3	10,7
хронический отит	13,1	12,2	12,9
болезни слуховой (евстахиевой) трубы	7,0	-	7,0
перфорация барабанной перепонки	-	3,0	3,0
другие болезни среднего уха и сосцевидного отростка	8,8	8,8	8,8
болезни внутреннего уха, из них	11,7	-	11,7
отосклероз	12,9	-	12,9
болезнь Меньера	7,2	-	7,2
кондуктивная и нейросенсорная потеря слуха, из них:	11,3	9,8	11,1
кондуктивная потеря слуха двусторонняя	11,9	12,3	12,0
нейросенсорная потеря слуха двусторонняя	11,3	9,3	10,9
<b>Болезни системы кровообращения, из них:</b>	14,5	11,7	14,5
острая ревматическая лихорадка	13,9	8,1	12,3
хронические ревматические болезни сердца	16,2	11,6	16,2
болезни, характеризующиеся повышенным кровяным давлением, из них:	13,4	13,8	13,4
эссенциальная гипертензия	14,5	14,5	14,5
гипертензивная болезнь сердца (гипертоническая болезнь с преимущественным поражением сердца)	13,4	8,5	13,4
гипертензивная (гипертоническая) болезнь с преимущественным поражением почек	8,5	-	8,5
гипертензивная (гипертоническая) болезнь с преимущественным поражением сердца и почек	15,4	-	15,4
ишемические болезни сердца, из них:	15,1	-	15,1
стенокардия, из нее:	14,4	-	14,4
нестабильная стенокардия	15,6	-	15,6
острый инфаркт миокарда	18,7	-	18,7
повторный инфаркт миокарда	18,6	-	18,6
другие формы острых ишемических болезней сердца	16,1	-	16,1
хроническая ишемическая болезнь сердца, из нее:	14,9	-	14,9
постинфарктный кардиосклероз	13,8	-	13,8
легочная эмболия	16,3	-	16,3

Наименование болезней	Взрослые (дни)	Дети (0-17 лет вкл.) (дни)	Взрослые и дети (дни)
другие болезни сердца, из них:	14,2	13,8	14,2
острый и подострый эндокардит	18,5	19,0	18,5
острый миокардит	17,5	16,8	17,1
кардиомиопатия	16,3	15,2	16,3
предсердно-желудочковая (атривентрикулярная) блокада	12,2	13,4	12,3
желудочковая тахикардия	13,0	11,5	13,0
фибриляция и трепетание предсердий	14,1	14,3	14,1
цереброваскулярные болезни, из них	15,1	16,2	15,1
субарахноидальное кровоизлияние	17,1	12,7	17,1
внутричерепное и другое внутричерепное кровоизлияние	18,1	16,2	18,1
инфаркт мозга	17,6	20,0	17,6
инсульт, неуточненный как кровоизлияние или инфаркт	16,9	11,0	16,8
закупорка и стеноз прецеребральных, церебральных	12,5	-	12,5
артерий, не приводящие к инфаркту мозга			
другие цереброваскулярные болезни, из них	14,0	16,8	14,0
церебральный атеросклероз	14,8	-	14,8
атеросклероз артерий конечностей, тромбангиит	15,2	9,5	15,2
облитерирующий			
болезни вен, лимфатических сосудов и	11,5	9,2	11,3
лимфатических узлов			
из них:			
флебит и тромбофлебит	11,7	11,6	11,7
тромбоз портальной вены	13,5	4,0	13,5
варикозное расширение вен нижних конечностей	10,4	7,0	10,3
геморрой	10,9	6,3	10,8
<b>Болезни органов дыхания, из них:</b>	12,5	8,1	10,1
острые респираторные инфекции верхних и нижних	8,7	6,7	7,2
дыхательных путей, из них:			
острый ларингит и трахеит	8,5	6,2	6,3
острый обструктивный ларингит [круп] и эпиглоттит	9,6	4,9	5,4
грипп	10,6	9,8	10,2
пневмония	17,0	13,3	15,7
острые респираторные инфекции нижних дыхательных путей	9,1	8,8	8,9
аллергический ринит (поллиноз)	9,4	15,1	13,9
хронические болезни миндалин и аденоидов,	8,5	8,2	8,4
перитонзиллярный абсцесс			
бронхит хронический и неуточненный, эмфизема	13,2	9,7	12,9
другая хроническая обструктивная легочная болезнь,	14,4	14,2	14,4
бронхоэктатическая болезнь			
астма, астматический статус	14,1	11,4	13,4

Наименование болезней	Взрослые (дни)	Дети (0-17 лет вкл.) (дни)	Взрослые и дети (дни)
другие интерстициальные легочные болезни, гнойные и некротические состояния нижних дыхательных путей, другие болезни плевры	18,7	16,1	18,5
<b>Болезни органов пищеварения, из них:</b>	11,4	8,1	10,7
язва желудка и двенадцатиперстной кишки	14,8	18,5	15
гастрит и дуоденит	9,9	9,6	9,7
грыжи	10,2	8,0	9,9
неинфекционный энтерит и колит	17,0	8,8	13,7
из них: болезнь Крона	17,0	17,9	17,2
язвенный колит	22,5	13,9	22,1
другие болезни кишечника, из них:	11,2	6,7	9,2
паралитический илеус и непроходимость кишечника без грыжи	10,2	11,6	10,3
дивертикулярная болезнь кишечника	15,5	-	15,5
перитонит	19,4	11,9	18,1
болезни печени, из них:	14,6	18,4	14,7
фиброз и цирроз печени	18,0	20,2	18,1
болезни желчного пузыря, желчевыводящих путей	11,5	9,0	11,2
болезни поджелудочной железы	13,7	12,3	13,6
острый панкреатит	12,4	10,9	12,4
<b>Болезни кожи и подкожной клетчатки, из них:</b>	15,7	9,9	14,1
псориаз, всего, в т.ч.	25,9	23,9	25,7
псориаз артропатический	34,7	34,0	34,7
дискоидная красная волчанка	21,8	20,0	21,6
локализованная склеродермия	16,2	12,9	15,5
<b>Болезни костно-мышечной системы и соединительной ткани, из них:</b>	14,4	11,5	14,1
артропатии, из них:	15,8	10,3	15,2
реактивные артропатии	17,0	10,6	12,8
серопозитивный и другие ревматоидные артриты	17,6	13,6	17,6
юношеский (ювенильный) артрит	11,7	9,5	9,5
артрозы	16,0	12,6	16,0
системные поражения соединительной ткани	19,2	12,2	18,5
деформирующие дорсопатии	14,4	14,1	14,4
спондилопатии	17,6	12,6	17,4
поражения синовиальных оболочек и сухожилий	9,3	7,4	9,1
остеопатии и хондропатии, из них:	15,6	11,9	14,1
остеопорозы	19,0	5,9	13,1
<b>Болезни мочеполовой системы, из них:</b>	9,2	8,7	9,2
гломерулярные, тубулоинтерстициальные болезни почек, другие болезни почки и мочеточника	12,0	13,8	12,3
почечная недостаточность	18,0	36,2	18,9
мочекаменная болезнь	10,3	10,8	10,3
другие болезни мочевой системы	9,5	9,3	9,4



Продолжение

Наименование болезней	Взрослые (дни)	Дети (0-17 лет вкл.) (дни)	Взрослые и дети (дни)
болезни предстательной железы	12,8	9,5	12,8
доброкачественная дисплазия молочной железы	7,0	7,0	7,0
воспалительные болезни женских тазовых органов, из них:	10,2	9,8	10,2
сальпингит и оофорит	11,2	10,2	11,2
эндометриоз	7,0	15,0	7,1
расстройства менструаций	3,2	9,1	3,5
женское бесплодие	4,7	-	4,7
<b>Беременность, роды и послеродовый период</b>	7,8	7,1	7,8
	-	8,8	8,8
<b>Отдельные состояния, возникающие в перинатальном периоде</b>			
<b>Врожденные аномалии (пороки развития), деформации и хромосомные нарушения, из них:</b>	15,2	12,0	12,6
врожденные аномалии (пороки развития) нервной системы	14,8	12,7	13,2
врожденные аномалии системы кровообращения	15,5	14,9	15,1
врожденные аномалии кишечника		10,1	10,1
болезнь Гиршпрунга	14,5	17,8	16,7
врожденные аномалии тела и шейки матки, другие	8,0	12,0	11,1
врожденные аномалии женских половых органов			
неопределенность пола и псевдогермафродитизм	-	5,0	5,0
врожденный ихтиоз	18,8	21,1	20,3
нейрофиброматоз (незлокачественный )	15,3	9,4	12,2
синдром Дауна	-	12,7	12,7
<b>Симптомы, признаки и отклонения от нормы, выявленные при клинических и лабораторных исследованиях, не классифицированные в других рубриках</b>	10,8	49,0	39,3
<b>Травмы, отравления и некоторые другие последствия внешних причин, из них:</b>	12,1	8,6	11,4
переломы, из них	16,4	9,2	15,1
переломы черепа и лицевых костей	10,7	8,5	10,3
внутричерепная травма	10,2	8,4	9,8
термические и химические ожоги	19,6	12,4	16,6
отравления лекарственными средствами, медикаментами и биологическими веществами, токсическое действие веществ преимущественно немедицинского назначения, из них	2,9	2,4	2,9
токсическое действие алкоголя	2,6	2,3	2,6
Кроме того:			
<b>факторы, влияющие на состояние здоровья населения и обращения в учреждения здравоохранения, из них:</b>	6,8	5,4	5,7
носительство возбудителя инфекционной болезни	19,4	20,3	19,4
наличие илеостомы, колостомы	16,0	-	16
<b>Итого</b>	<b>14,2</b>	<b>9,5</b>	<b>13,2</b>

**ЧИСЛО МЕСТ В ДНЕВНЫХ СТАЦИОНАРАХ  
ЛЕЧЕБНО-ПРОФИЛАКТИЧЕСКИХ УЧРЕЖДЕНИЙ  
МЕДИЦИНСКИХ ОКРУГОВ РЕСПУБЛИКИ БАШКОРТОСТАН  
в 2013 году**

Медицинский округ	всего мест	в том числе		Обеспеченность на 10 000 человек населения
		при больничных учреждениях	при АПУ	
<b>Дуванский медицинский округ</b>				
Дуванский	56	42	14	18,1
Белокатайский	33	14	19	17,1
Кигинский	30	2	28	16,1
Мечетлинский	40	12	28	16,4
Салаватский	54	27	27	21,2
<b>Итого</b>	<b>213</b>	<b>97</b>	<b>116</b>	<b>17,9</b>
<b>Белорецкий медицинский округ</b>				
Белорецкий	181	83	98	17,2
Учалинский	128	8	120	17,5
Абзелиловский	101	15	86	22,3
Бурзянский	31	0	31	18,6
<b>Итого</b>	<b>441</b>	<b>106</b>	<b>335</b>	<b>18,3</b>
<b>Кумертауский медицинский округ</b>				
г.Кумертау	121	5	116	18,2
Мелеузовский	120	88	32	13,9
Кугарчинский	52	0	52	17,2
Куюргазинский	43	0	43	17,5
Зианчуринский	47	22	25	17,5
Федоровский	32	0	32	17,8
<b>Итого</b>	<b>415</b>	<b>115</b>	<b>300</b>	<b>16,4</b>
<b>Октябрьский медицинский округ</b>				
г.Октябрьский	174	0	174	15,6
Туймазинский	240	0	240	18,3
Бакалинский	44	15	29	15,8
Шаранский	38	0	38	17,4
Белебеевский	168	8	160	16,8
Бижбулякский	42	0	42	16,9
Ермекеевский	28	0	28	16,9
<b>Итого</b>	<b>734</b>	<b>23</b>	<b>711</b>	<b>16,9</b>
<b>Стерлитамакский медицинский округ</b>				
г.Стерлитамак	417	0	417	15,1
Альшеевский	68	16	52	16,4
Аургазинский	61	29	32	17,1
Гафурыйский	57	16	41	17,2
Стерлитамакский	71	45	26	17,2
Стерлибашевский	35	0	35	17,9
г.Салават	267	21	246	17,2
Ишимбайский	159	75	84	17,5
Миякинский	47	0	47	17,4
<b>Итого</b>	<b>1182</b>	<b>202</b>	<b>980</b>	<b>16,4</b>

Продолжение

Медицинский округ	всего мест	в том числе		Обеспеченность на 10 000 человек населения
		при больничных учреждениях	при АПУ	
<b>Нефтекамский медицинский округ</b>				
г. Нефтекамск	239	0	239	17,7
г. Агидель	27	0	27	16,9
Дюртюлинский	96	71	25	15,1
Янаульский	75	2	73	16,0
Илишевский	55	10	45	16,3
Калтасинский	39	0	39	15,5
Краснокамский	41	0	41	14,7
Татышлинский	42	0	42	17,2
<b>Итого</b>	<b>614</b>	<b>83</b>	<b>531</b>	<b>16,5</b>
<b>Сибайский медицинский округ</b>				
г. Сибай	96	26	70	15,1
Баймакский	98	0	98	17,0
Зилаирский	27	0	27	17,0
Хайбуллинский	72	0	72	22,1
<b>Итого</b>	<b>293</b>	<b>26</b>	<b>267</b>	<b>17,2</b>
<b>Бирский медицинский округ</b>				
Бирский	90	36	54	14,3
Аскинский	36	0	36	18,0
Балтачевский	36	0	36	17,7
Бураевский	39	0	39	16,3
Караидельский	48	0	48	17,7
Мишкинский	42	0	42	17,1
<b>Итого</b>	<b>291</b>	<b>36</b>	<b>255</b>	<b>16,3</b>
<b>Уфимский медицинский округ</b>				
Уфимский	105	40	65	14,7
Иглинский	72	0	72	13,9
Благовещенский	79	0	79	15,8
Нуримановский	36	2	34	17,4
Чишминский	75	8	67	14,3
Архангельский	38	0	38	20,9
Благоварский	44	29	15	17,2
Буздякский	47	3	44	16,0
Давлекановский	71	2	69	17,0
Кармаскалинский	81	0	81	16,0
Кушнаренковский	44	20	24	16,2
Чекмагушевский	65	17	48	21,6
<b>Итого</b>	<b>757</b>	<b>121</b>	<b>636</b>	<b>16,1</b>
г. Уфа (муниц. учреждения)	1681	283	1398	15,5
<b>Республика Башкортостан</b>	<b>7263</b>	<b>1301</b>	<b>5962</b>	<b>17,9</b>

**СРЕДНЯЯ ЗАНЯТОСТЬ (ДНЕЙ В ГОДУ) МЕСТ В ДНЕВНЫХ СТАЦИОНАРАХ  
ЛЕЧЕБНО-ПРОФИЛАКТИЧЕСКИХ УЧРЕЖДЕНИЙ МЕДИЦИНСКИХ  
ОКРУГОВ РЕСПУБЛИКИ БАШКОРТОСТАН в 2013 году**

Медицинский округ	Всего	при больничных учреждениях	при АПУ
<b>Дуванский медицинский округ</b>			
Дуванский	288	300	253
Белокатайский	303	336	278
Кигинский	326	311	327
Мечетлинский	366	337	378
Салаватский	314	312	316
<b>Итого</b>	<b>317</b>	<b>313</b>	<b>320</b>
<b>Белорецкий медицинский округ</b>			
Белорецкий	342	381	315
Учалинский	336	306	338
Абзелиловский	218	230	216
Бурзянский	313	0	313
<b>Итого</b>	<b>308</b>	<b>349</b>	<b>296</b>
<b>Кумертауский медицинский округ</b>			
г.Кумертау	270	261	270
Мелеузовский	317	318	312
Кугарчинский	320	0	320
Куюргазинский	310	0	310
Зианчуринский	321	304	335
Федоровский	314	0	314
<b>Итого</b>	<b>303</b>	<b>313</b>	<b>299</b>
<b>Октябрьский медицинский округ</b>			
г.Октябрьский	319	0	319
Туймазинский	380	0	380
Бакалинский	298	275	310
Шаранский	320	0	320
Белебеевский	311	311	311
Бижбулякский	315	0	315
Ермекеевский	327	0	327
<b>Итого</b>	<b>334</b>	<b>287</b>	<b>335</b>
<b>Стерлитамакский медицинский округ</b>			
г.Стерлитамак	314	0	314
Альшеевский	312	312	312
Аургазинский	307	303	310
Гафурийский	311	310	311
Стерлитамакский	329	341	312
Стерлибашевский	308	0	308
г.Салават	309	313	308
Ишимбайский	310	310	310
Миякинский	311	0	311
<b>Итого</b>	<b>312</b>	<b>315</b>	<b>312</b>

Медицинский округ	Всего	при больничных учреждениях	при АПУ
<b>Нефтекамский медицинский округ</b>			
г. Нефтекамск	310	0	310
г. Агидель	308	0	308
Дюртюлинский	305	312	288
Янаульский	314	310	314
Илишевский	325	326	324
Калтасинский	303	0	303
Краснокамский	318	0	318
Татышлинский	311	0	311
<b>Итого</b>	<b>311</b>	<b>313</b>	<b>311</b>
<b>Сибайский медицинский округ</b>			
г. Сибай	313	318	311
Баймакский	297	0	297
Зилаирский	268	0	268
Хайбуллинский	234	0	234
<b>Итого</b>	<b>284</b>	<b>318</b>	<b>281</b>
<b>Бирский медицинский округ</b>			
Бирский	309	344	288
Аскинский	315	0	315
Балтачевский	314	0	314
Бураевский	326	0	326
Караидельский	311	0	311
Мишкинский	317	0	317
<b>Итого</b>	<b>314</b>	<b>344</b>	<b>310</b>
<b>Уфимский медицинский округ</b>			
Уфимский	325	326	324
Иглинский	319	0	319
Благовещенский	314	0	314
Нуримановский	327	310	328
Чишминский	314	310	315
Архангельский	313	0	313
Благоварский	311	310	312
Буздякский	318	313	319
Давлекановский	307	314	306
Кармаскалинский	316	0	316
Кушнаренковский	315	235	382
Чекмагушевский	278	376	236
<b>Итого</b>	<b>313</b>	<b>312</b>	<b>314</b>
г. Уфа (муниц. учреждения)	292	284	294
<b>Республика Башкортостан</b>	<b>308</b>	<b>312</b>	<b>307</b>

**УРОВЕНЬ ГОСПИТАЛИЗАЦИИ В ДНЕВНЫХ СТАЦИОНАРАХ  
ЛЕЧЕБНО-ПРОФИЛАКТИЧЕСКИХ УЧРЕЖДЕНИЙ В МЕДИЦИНСКИХ  
ОКРУГАХ РЕСПУБЛИКИ БАШКОРТОСТАН В 2013 году**

Медицинский округ	Число поступивших в дневные стационары	в том числе		Уровень госпитализации на 100 человек населения
		при больничных учреждениях	при АПУ	
<b>Дуванский медицинский округ</b>				
Дуванский	1380	1158	222	4,5
Белокатайский	881	344	537	4,6
Кигинский	612	39	573	3,3
Мечетлинский	1020	341	679	4,2
Салаватский	1184	565	619	4,7
<b>Итого</b>	<b>5077</b>	<b>2447</b>	<b>2630</b>	<b>4,3</b>
<b>Белорецкий медицинский округ</b>				
Белорецкий	3983	1926	2057	3,8
Учалинский	2531	70	2461	3,5
Абзелиловский	1541	304	1237	3,4
Бурзянский	739	0	739	4,4
<b>Итого</b>	<b>8794</b>	<b>2300</b>	<b>6494</b>	<b>3,7</b>
<b>Кумертауский медицинский округ</b>				
г.Кумертау	2371	5	2366	3,6
Мелеузовский	3329	2571	758	3,8
Кугарчинский	1083	0	1083	3,6
Куюргазинский	1057	0	1057	4,3
Зианчуринский	1067	491	576	4,0
Федоровский	607	0	607	3,4
<b>Итого</b>	<b>9514</b>	<b>3067</b>	<b>6447</b>	<b>3,8</b>
<b>Октябрьский медицинский округ</b>				
г.Октябрьский	3392	0	3392	3,0
Туймазинский	5422	0	5422	4,1
Бакалинский	981	338	643	3,5
Шаранский	822	0	822	3,8
Белебеевский	3553	104	3449	3,6
Бижбулякский	839	0	839	3,4
Ермекеевский	604	0	604	3,7
<b>Итого</b>	<b>15613</b>	<b>442</b>	<b>15171</b>	<b>3,6</b>
<b>Стерлитамакский медицинский округ</b>				
г.Стерлитамак	8500	0	8500	3,1
Альшеевский	1406	387	1019	3,4
Аургазинский	1271	649	622	3,6
Гафурийский	1471	406	1065	4,4
Стерлитамакский	1407	891	516	3,4
Стерлибашевский	706	0	706	3,6
г.Салават	5675	497	5178	3,7
Ишимбайский	3279	1798	1481	3,6
Миякинский	961	0	961	3,6
<b>Итого</b>	<b>24676</b>	<b>4628</b>	<b>20048</b>	<b>3,4</b>

Продолжение

Медицинский округ	Число поступивших в дневные стационары	в том числе		Уровень госпитализации на 100 человек населения
		при больничных учреждениях	при АПУ	
<b>Нефтекамский медицинский округ</b>				
г. Нефтекамск	5369	0	5369	4,0
г. Агидель	523	0	523	3,3
Дюртюлинский	1929	1482	447	3,0
Янаульский	1502	25	1477	3,2
Илишевский	1068	153	915	3,2
Калтасинский	882	0	882	3,5
Краснокамский	863	0	863	3,1
Татышлинский	824	0	824	3,4
<b>Итого</b>	<b>12960</b>	<b>1660</b>	<b>11300</b>	<b>3,5</b>
<b>Сибайский медицинский округ</b>				
г. Сибай	2338	733	1605	3,7
Баймакский	2116	0	2116	3,7
Зилаирский	610	0	610	3,8
Хайбуллинский	1200	0	1200	3,7
<b>Итого</b>	<b>6264</b>	<b>733</b>	<b>5531</b>	<b>3,7</b>
<b>Бирский медицинский округ</b>				
Бирский	2338	733	1605	3,7
Аскинский	2116	0	2116	10,6
Балтачевский	610	0	610	3,0
Бураевский	1200	0	1200	5,0
Караидельский	6264	733	5531	23,2
Мишкинский	887	0	887	3,6
<b>Итого</b>	<b>13415</b>	<b>1466</b>	<b>11949</b>	<b>7,5</b>
<b>Уфимский медицинский округ</b>				
Уфимский	2968	1230	1738	4,1
Иглинский	1916	0	1916	3,7
Благовещенский	1549	0	1549	3,1
Нуримановский	777	24	753	3,7
Чишминский	1721	146	1575	3,3
Архангельский	866	0	866	4,8
Благоварский	928	615	313	3,6
Буздякский	1027	74	953	3,5
Давлекановский	1585	22	1563	3,8
Кармаскалинский	1701	0	1701	3,4
Кушнаренковский	1207	523	684	4,5
Чекмагушевский	1031	456	575	3,4
<b>Итого</b>	<b>17276</b>	<b>3090</b>	<b>14186</b>	<b>3,7</b>
г. Уфа (муниц. учреждения)	33141	7142	25999	3,0
<b>Республика Башкортостан</b>	<b>148844</b>	<b>29777</b>	<b>119067</b>	<b>3,7</b>

**СРЕДНЯЯ ДЛИТЕЛЬНОСТЬ (ДНИ) ПРЕБЫВАНИЯ БОЛЬНОГО  
В ДНЕВНЫХ СТАЦИОНАРАХ ЛЕЧЕБНО-ПРОФИЛАКТИЧЕСКИХ  
УЧРЕЖДЕНИЙ В МЕДИЦИНСКИХ ОКРУГАХ РЕСПУБЛИКИ  
БАШКОРТОСТАН в 2013 году**

Медицинский округ	Всего	при больничных учреждениях	при АПУ
<b>Дуванский медицинский округ</b>			
Дуванский	11,7	10,8	16,0
Белокатайский	11,3	13,7	9,8
Кигинский	16,0	15,9	16,0
Мечетлинский	14,4	11,9	15,6
Салаватский	14,3	14,9	13,8
<b>Итого</b>	<b>13,3</b>	<b>12,4</b>	<b>14,1</b>
<b>Белорецкий медицинский округ</b>			
Белорецкий	14,2	13,4	14,9
Учалинский	15,6	34,9	15,0
Абзелиловский	14,3	11,4	15,0
Бурзянский	13,2	0	13,2
<b>Итого</b>	<b>14,5</b>	<b>13,8</b>	<b>14,8</b>
<b>Кумертауский медицинский округ</b>			
г.Кумертау		33,0	13,1
Мелеузовский	11,4	10,9	13,2
Кугарчинский	15,1	0	15,1
Куюргазинский	12,6	0	12,6
Зианчуринский	14,2	13,8	14,6
Федоровский	16,5	0	16,5
<b>Итого</b>	<b>13,1</b>	<b>11,6</b>	<b>13,8</b>
<b>Октябрьский медицинский округ</b>			
г.Октябрьский	16,4	0	16,4
Туймазинский	14,5	0	14,5
Бакалинский	13,4	12,2	14,0
Шаранский	14,8	0	14,8
Белебеевский	14,8	23,9	14,5
Бижбулякский	15,8	0	15,8
Ермекеевский	15,2	0	15,2
<b>Итого</b>	<b>15,0</b>	<b>14,9</b>	<b>15,0</b>
<b>Стерлитамакский медицинский округ</b>			
г.Стерлитамак	15,3	0	15,3
Альшеевский	15,1	12,9	15,9
Аургазинский	14,7	13,6	16,0
Гафурийский	12,0	12,2	12,0
Стерлитамакский	15,7	14,9	16,9
Стерлибашевский	15,3	0	15,3
г.Салават	14,7	13,2	14,9
Ишимбайский	15,2	13,4	17,4
Миякинский	15,2	0	15,2
<b>Итого</b>	<b>15,0</b>	<b>13,6</b>	<b>15,3</b>



Продолжение

Медицинский округ	Всего	при больничных учреждениях	при АПУ
<b>Нефтекамский медицинский округ</b>			
г. Нефтекамск	13,9	0	13,9
г. Агидель	15,7	0	15,7
Дюртюлинский	15,3	15,0	16,1
Янаульский	15,7	24,8	15,5
Илишевский	16,8	21,3	16,0
Калтасинский	13,5	0	13,5
Краснокамский	15,1	0	15,1
Татышлинский	15,9	0	15,9
<b>Итого</b>	<b>14,8</b>	<b>15,8</b>	<b>14,6</b>
<b>Сибайский медицинский округ</b>			
г. Сибай	12,9	11,3	13,6
Баймакский	13,8	0	13,8
Зилаирский	11,9	0	11,9
Хайбуллинский	14,0	0	14,0
<b>Итого</b>	<b>13,3</b>	<b>11,3</b>	<b>13,6</b>
<b>Бирский медицинский округ</b>			
Бирский	14,4	14,6	14,3
Аскинский	14,6	0	14,6
Балтачевский	13,4	0	13,4
Бураевский	15,2	0	15,2
Караидельский	13,9	0	13,9
Мишкинский	15,0	0	15,0
<b>Итого</b>	<b>14,4</b>	<b>14,6</b>	<b>14,4</b>
<b>Уфимский медицинский округ</b>			
Уфимский	11,5	10,6	12,1
Иглинский	11,6	0	11,6
Благовещенский	16,0	0	16,0
Нуримановский	15,2	25,8	14,8
Чишминский	13,7	17,2	13,4
Архангельский	13,7	0	13,7
Благоварский	14,7	14,6	15,0
Буздякский	14,6	12,7	14,7
Давлекановский	13,8	29,9	13,6
Кармаскалинский	15,0	0	15,0
Кушнаренковский	11,5	9,0	13,4
Чекмагушевский	15,4	14,0	16,4
<b>Итого</b>	<b>13,6</b>	<b>12,2</b>	<b>13,8</b>
г. Уфа (муниц. учреждения)	15,5	10,4	16,9
<b>Республика Башкортостан</b>	<b>14,9</b>	<b>12,7</b>	<b>15,5</b>

**ХИРУРГИЧЕСКАЯ РАБОТА АМБУЛАТОРНО-ПОЛИКЛИНИЧЕСКИХ  
УЧРЕЖДЕНИЙ (ПОДРАЗДЕЛЕНИЙ) РЕСПУБЛИКИ БАШКОРТОСТАН  
в 2011 – 2013 гг.**

Наименование операций	2011		2012		2013	
	КОЛ-ВО	В % К ИТОГУ	КОЛ-ВО	В % К ИТОГУ	КОЛ-ВО	В % К ИТОГУ
Всего операций	180980	100	187803	100	174715	100
в том числе:						
На органе зрения	2930	1,62	2872	1,53	1712	0,98
из них: микрохирургические	368	0,20	227	0,12	432	0,25
На органах уха, горла, носа	7168	3,96	7255	3,86	5359	3,07
из них: на ухе	1430	0,79	1397	0,74	1083	0,62
В полости рта и челюстно-лицевой области	33386	18,45	32562	17,33	26626	15,24
На сосудах	663	0,37	1705	0,90	2257	1,29
из них:						
на артериях	377	0,21	403	0,21	502	0,29
на венах	286	0,16	319	0,17	356	0,20
На органах брюшной полости	772	0,43	294	0,16	229	0,13
из них:						
грыжеиссечение	51	0,03	40	0,02	35	0,02
На женских половых органах	26710	14,76	27791	14,80	26656	15,26
На костно-мышечной системе	9920	5,48	12027	6,40	8667	4,96
На молочной железе	428	0,24	693	0,37	365	0,21
На коже и подкожной клетчатке	98683	54,53	102070	54,34	102199	58,49
Прочие операции	320	0,18	534	0,28	645	0,37
Среднее количество проведенных операций в расчете на 1 больного	1,04		1,05		1,09	

**ХИРУРГИЧЕСКАЯ РАБОТА В СТАЦИОНАРАХ  
РЕСПУБЛИКИ БАШКОРТОСТАН за 2013 г.**

Наименование органов и систем	2013 год		
	количество операций	в % к итогу	летальность, в %
Всего операций	244589	100,0	0,5
в том числе:			
Операции на нервной системе	2076	0,8	6,9
из них: на головном мозге	1565	0,6	8,9
на периферической нервной системе	363	0,1	0,0
Операции на эндокринной системе	669	0,3	0,3
из них: тиреотомии	211	0,1	0,5
Операции на органе зрения	16070	6,6	0,0
из числа операций на органе зрения - операции по поводу:			
кератопластика	47	0,0	0,0
задняя витреоректомия	109	0,0	0,0
операции по поводу глаукомы, из них:	1099	0,4	0,0
с применением шунтов и дренажей	80	0,0	0,0
энуклеации	54	0,0	0,0
катаракты, из них:	4576	1,9	0,0
методом фактоэмульсификации	2519	1,0	0,0
Операции на органах уха, горла, носа	8613	3,5	0,0
из них: на ухе	1411	0,6	0,0
Операции на органах дыхания	4442	1,8	1,5
из них: на миндалинах и аденоидах	1461	0,6	0,0
пульмонэктомия	59	0,0	10,2
резекция доли легкого	289	0,1	1,7
резекция сегмента легкого	225	0,1	0,0
Операции на сердце	4901	2,0	1,3
из них: на открытом сердце	1372	0,6	3,4
в том числе: с искусственным кровообращением	1372	0,6	3,4
коррекция врожденных пороков сердца	426	0,2	4,2
коррекция приобретенных пороков сердца	388	0,2	2,3
при нарушении ритма - всего	1020	0,4	0,4
в том числе:			
имплантации кардиостимулятора	765	0,3	0,0
коррекция тахикардий	255	0,1	1,6
из них: катетерных аблаций	255	0,1	1,6
по поводу ИБС	3041	1,2	1,0
из них: аортокоронарное шунтирование	772	0,3	1,7
ангиопластика коронарных артерий	2248	0,9	0,7
из них: со стентированием	2017	0,8	0,8
Операции на сосудах	7758	3,2	0,5
из них: операции на артериях	4253	1,7	0,6
в том числе на: питающих головной мозг	1079	0,4	0,9
из них: каротидные эндартерэктомии	277	0,1	0,0
экстраинтракраниальные анастомозы	-	-	-
рентгенэндоваскулярные дилатации	64	0,0	0,0
из них: со стентированием	54	0,0	0,0
почечных артериях	33	0,0	0,0
аорте	358	0,1	1,1
операции на венах	3505	1,4	0,3
Операции на органах брюшной полости	40214	16,4	1,6

Продолжение

Наименование органов и систем	2013 год		
	количество операций	в % к итогу	летальность, в %
из них: на желудке по поводу язвенной болезни	513	0,2	1,4
аппендэктомии при хроническом аппендиците	472	0,2	0,0
грыжесечение при неущемленной грыже	7245	3,0	0,0
холецистэктомия при хроническом холецистите	4644	1,9	0,1
лапаротомия диагностическая	648	0,3	1,9
Операции на почках и мочеточниках	5975	2,4	0,3
Операции на мужских половых органах	5369	2,2	0,1
из них: операции на предстательной железе	1674	0,7	0,2
Операции по поводу стерилизации мужчин	-	-	-
Операции на женских половых органах	35990	14,7	0,0
из них: экстирпация и надвлагалищная ампутация матки	3643	1,5	0,1
на придатках матки по поводу бесплодия	382	0,2	0,0
на яичниках по поводу новообразований	1888	0,8	0,1
по поводу стерилизации женщин	62	0,0	0,0
выскабливание матки (кроме аборта)	17734	7,3	0,0
Акушерские операции	39541	16,2	0,0
из них: по поводу внематочной беременности	1770	0,7	0,0
наложение щипцов	2	0,0	0,0
вакуум -экстракция	277	0,1	0,0
кесарево сечение в сроке 28 недель беременности и более	15041	6,1	0,0
кесарево сечение в сроке менее 28 недель беременности	112	0,0	0,0
аборты	16916	6,9	0,0
плодоразрушающие	-	-	-
экстирпация и надвлагалищная ампутация матки в сроке 28 недель беременности и более , в родах и после родов	37	0,0	8,1
экстирпация и надвлагалищная ампутация матки в сроке менее 28 недель или после прерывания	2	0,0	0,0
Операции на костно-мышечной системе	26231	10,7	0,7
из них: коррегирующие остеотомии	2657	1,1	0,0
на челюстно-лицевой области	1242	0,5	0,1
при травмах костей таза	119	0,0	0,0
при около-и внутрисуставных переломах	2781	1,1	0,7
на позвоночнике	1307	0,5	0,2
при врожденном вывихе бедра	13	0,0	0,0
ампутации и экзартикуляции	1598	0,7	2,2
эндопротезирование-всего	928	0,4	0,3
из них: тазобедренного сустава	678	0,3	0,3
коленного сустава	214	0,1	0,0
Операции на молочной железе	2893	1,2	0,0
Операции на коже и подкожной клетчатке	24794	10,1	0,4
из них: на челюстно-лицевой области	2017	0,8	0,0
Прочие операции	19053	7,8	0,1

**ДЕЯТЕЛЬНОСТЬ МЕЖМУНИЦИПАЛЬНЫХ ЦЕНТРОВ  
ПО МЕДИЦИНСКИМ ОКРУГАМ РЕСПУБЛИКИ БАШКОРТОСТАН  
в 2013 году**

<b>Медицинская организация</b>	<b>Число коек</b>	<b>Пролечено больных</b>	<b>Проведено койко-дней</b>	<b>% пролеченных больных из прикрепленных районов</b>
<b>Дуванский медицинский округ</b>				
ГБУЗ РБ Месягутовская центральная районная больница				
Сосудистый центр	30	238	3127	9,7
Травматологический центр	18	169	1952	33,7
Перинатальный центр	15	287	2402	24,7
<b>Итого</b>	<b>63</b>	<b>694</b>	<b>7481</b>	<b>21,7</b>
<b>Белорецкий медицинский округ</b>				
ГБУЗ РБ Белорецкая центральная районная клиническая больница				
Сосудистый центр	60	715	13092	25,4
Травматологический центр	40	803	10747	28,0
Онкологический центр	25	926	8807	14,5
ГБУЗ РБ Белорецкий родильный дом				
Перинатальный центр	75	3048	23355	35,9
<b>Итого</b>	<b>200</b>	<b>5492</b>	<b>56001</b>	<b>29,8</b>
<b>Кумертауский медицинский округ</b>				
ГБУЗ РБ Центральная городская больница города Кумертау				
Сосудистый центр	60	220	3536	4,5
Травматологический центр	37	825	10400	10,3
Перинатальный центр	55	2727	17676	16,7
Онкологический центр	35	765	12301	34,0
<b>Итого</b>	<b>187</b>	<b>4537</b>	<b>43913</b>	<b>17,8</b>
<b>Октябрьский медицинский округ</b>				
ГБУЗ РБ Городская больница № 1 города Октябрьский				
Сосудистый центр	60	1588	22468	17,1
Травматологический центр	48	1024	15325	23,3
Перинатальный центр	65	2743	17669	32,5
Онкологический центр	31	837	10615	14,0
ГБУЗ РБ Туймазинская центральная районная больница				
Сосудистый центр	60	882	16514	12,0
Травматологический центр	39	1620	13478	14,9
<b>Итого</b>	<b>303</b>	<b>8694</b>	<b>96069</b>	<b>21,5</b>
<b>Стерлитамакский медицинский округ</b>				
ГБУЗ РБ Клиническая больница №1 города Стерлитамак				
Сосудистый центр	81	1928	28608	25,7
Травматологический центр	55	1135	18600	25,2
Перинатальный центр	102	5438	31231	55,0
Онкологический центр	111	2962	36280	35,7
ГБУЗ РБ Городская больница №4 города Стерлитамак				
Гематологический центр	12	179	2925	38,0
ГБУЗ РБ Городская больница города Салават				
Онкологический центр	20	754	6683	6,9
ГАУЗ РБ Салаватский городской родильный дом				
Перинатальный центр	96	3073	29444	23,2
<b>Итого</b>	<b>477</b>	<b>15469</b>	<b>153771</b>	<b>36,6</b>

Медицинская организация	Число коек	Пролечено больных	Проведено койко-дней	% пролеченных больных из прикрепленных районов
<b>Нефтекамский медицинский округ</b>				
ГБУЗ РБ Центральная городская больница города Нефтекамск				
Травматологический центр	30	1395	15519	19,8
Перинатальный центр	80	3073	25008	25,4
Онкологический центр	40	1867	14499	33,5
ГБУЗ РБ Дюртюлинская центральная районная больница				
Сосудистый центр	30	1117	17722	6,3
Травматологический центр	22	448	7519	13,8
<b>Итого</b>	<b>202</b>	<b>7900</b>	<b>80267</b>	<b>22,9</b>
<b>Сибайский медицинский округ</b>				
ГБУЗ РБ Центральная городская больница города Сибай				
Сосудистый центр	60	640	9871	28,3
Травматологический центр	20	519	7823	11,0
Перинатальный центр	56	1890	17275	38,8
Онкологический центр	9	268	2690	0,0
<b>Итого</b>	<b>145</b>	<b>3317</b>	<b>37659</b>	<b>29,3</b>
<b>Бирский медицинский округ</b>				
ГБУЗ РБ Бирская центральная районная больница				
Сосудистый центр	60	1326	19396	16,5
Травматологический центр	24	662	8992	36,8
Перинатальный центр	43	2008	18069	85,9
<b>Итого</b>	<b>127</b>	<b>3996</b>	<b>46457</b>	<b>54,8</b>
<b>г. Уфа</b>				
ГБУЗ РБ Городская клиническая больница N21 города Уфы				
Сосудистый центр	120	2356	40517	74,8
Травматологический центр	75	1605	26778	19,5
Токсикологический центр	20	1631	3795	0,0
ГБУЗ РБ Больница скорой медицинской помощи города Уфы				
Сосудистый центр	155	3543	51473	17,3
Травматологический центр	60	1308	21899	28,8
МБУЗ Городская клиническая больница N13 города Уфы				
Сосудистый центр	50	110	1627	0,0
Травматологический центр	49	579	8032	60,2
Гематологический центр	55	1076	17209	2,1
Ревматологический центр	50	866	16902	2,5
МБУЗ Городская клиническая больница N3 города Уфы				
Травматологический центр	34	575	8771	0,0
МБУЗ Городская клиническая больница N18 города Уфы				
Сосудистый центр	90	2189	34562	8,6
Травматологический центр	70	1106	20316	9,2
Ожоговый центр	80	1058	22986	31,9
МБУЗ Клинический родильный дом № 4 города Уфы				
Перинатальный центр	260	9083	90786	41,6
МБУЗ Городская детская клиническая больница N17 города Уфы				
Травматологический центр	70	2181	20587	20,3
<b>Итого</b>	<b>1238</b>	<b>29266</b>	<b>386240</b>	<b>27,3</b>
в т.ч. муниц. учр.	808	18823	241778	26,2
ГБУЗ "Республиканский клинический госпиталь ветеранов войн"				
Травматологический центр	60	989	16037	45,8
<b>Республика Башкортостан</b>	<b>3002</b>	<b>80354</b>	<b>923895</b>	<b>29,3</b>

**ЗАБОЛЕВАЕМОСТЬ ПО ОБРАЩАЕМОСТИ ДЕТСКОГО НАСЕЛЕНИЯ  
(от 0 до 14 лет) ПО КЛАССАМ БОЛЕЗНЕЙ (на 100 000 населения /1/)  
И ДИСПАНСЕРИЗАЦИЯ ДЕТЕЙ (на 1000 населения /1/)  
ПО РЕСПУБЛИКЕ БАШКОРТОСТАН В 2013 году**

Классы болезней по МКБ-Х	ДЕТИ (от 0 до 14 лет включительно)			Структура в % к итогу		
	Общая заболева- емость	Впервые выявленная заболева- емость	Диспан- сериза- ция	Общая заболева- емость	Впервые выявленная заболева- емость	Диспан- сериза- ция
<b>Всего</b>	<b>215379,2</b>	<b>165010,8</b>	<b>329,8</b>	<b>100,0</b>	<b>100,0</b>	<b>100,0</b>
Некоторые инфекционные и паразитарные болезни	6173,3	5364,4	2,1	2,9	3,3	0,6
Новообразования	648,8	262,7	2,6	0,3	0,2	0,8
Болезни крови, кроветворных органов и отдельные нарушения, вовлекающие иммунный механизм	5943,2	2947,5	26,6	2,8	1,8	8,1
Болезни эндокринной системы, расстройства питания и нарушения обмена веществ	3840,4	1403,0	17,6	1,8	0,9	5,3
Психические расстройства и расстройства поведения	2206,4	456,9	5,9	1,0	0,3	1,8
Болезни нервной системы	10835,6	4560,7	46,4	5,0	2,8	14,1
Болезни глаза и его придаточного аппарата	12943,6	5480,3	53,5	6,0	3,3	16,2
Болезни уха и сосцевидного отростка	5923,7	4661,2	5,3	2,8	2,8	1,6
Болезни системы кровообращения	2128,3	702,7	11,2	1,0	0,4	3,4
Болезни органов дыхания	102599,8	98525,3	22,6	47,6	59,7	6,9
Болезни органов пищеварения	17644,5	8859,8	56,0	8,2	5,4	17,0
Болезни кожи и подкожной клетчатки	10728,7	8404,5	8,2	5,0	5,1	2,5
Болезни костно-мышечной системы и соединительной ткани	8072,4	3323,2	25,9	3,7	2,0	7,9
Болезни мочеполовой системы	5232,3	2754,5	18,3	2,4	1,7	5,5
Беременность, роды и послеродовой период /2/	2,9	2,9	0,0	0,0	0,0	0,0
Врожденные аномалии (пороки развития), деформации и хромосомные нарушения	2163,6	397,9	15,4	1,0	0,2	4,7
Симптомы, признаки и отклонения от нормы, выявленные при клинических и лабораторных исследованиях, не классифицированные в других рубриках	2426,1	1037,7	8,8	1,1	0,6	2,7
Травмы, отравления и некоторые другие последствия воздействия внешних причин	12339,7	12339,7	0,7	5,7	7,5	0,2

/1/ Показатели рассчитаны на население соответствующего возраста

/2/ Показатели рассчитаны на девочек 10-14 лет

**ЗАБОЛЕВАЕМОСТЬ ПО ОБРАЩАЕМОСТИ ПОДРОСТКОВ  
(от 15 до 17 лет) ПО КЛАССАМ БОЛЕЗНЕЙ (на 100 000 населения /1/)  
И ДИСПАНСЕРИЗАЦИЯ ПОДРОСТКОВ (на 1000 населения /1/)  
ПО РЕСПУБЛИКЕ БАШКОРТОСТАН в 2013 году**

Классы болезней по МКБ-Х	Подростки (15-17 лет включительно)			Структура в % к итогу		
	Общая заболева- емость	Впервые выявленная заболева- емость	Диспан- сериза- ция	Общая заболева- емость	Впервые выявленная заболева- емость	Диспан- сериза- ция
<b>Всего</b>	<b>262875,4</b>	<b>150271,5</b>	<b>560,6</b>	<b>100,0</b>	<b>100,0</b>	<b>100,0</b>
Некоторые инфекционные и паразитарные болезни	3588,3	3080,7	3,5	1,4	2,1	0,6
Новообразования	912,0	342,4	2,8	0,3	0,2	0,5
Болезни крови, кроветворных органов и отдельные нарушения, вовлекающие иммунный механизм	6635,8	2698,5	21,9	2,5	1,8	3,9
Болезни эндокринной системы, расстройства питания и нарушения обмена веществ	12296,9	4019,3	54,0	4,7	2,7	9,6
Психические расстройства и расстройства поведения	8453,2	1473,6	13,3	3,2	1,0	2,4
Болезни нервной системы	21385,5	6812,9	62,4	8,1	4,5	11,1
Болезни глаза и его придаточного аппарата	26239,3	7578,1	97,4	10,0	5,0	17,4
Болезни уха и сосцевидного отростка	6792,3	4655,3	8,4	2,6	3,1	1,5
Болезни системы кровообращения	5995,3	1960,6	31,1	2,3	1,3	5,5
Болезни органов дыхания	64161,5	56971,6	27,4	24,4	37,9	4,9
Болезни органов пищеварения	29508,1	11063,9	99,1	11,2	7,4	17,7
Болезни кожи и подкожной клетчатки	15742,1	10976,8	12,6	6,0	7,3	2,2
Болезни костно-мышечной системы и соединительной ткани	20629,9	7387,0	57,7	7,8	4,9	10,3
Болезни мочеполовой системы	17361,0	10286,9	51,4	6,6	6,8	9,2
Беременность, роды и послеродовой период /2/	1396,4	1215,4	3,0	0,3	0,4	0,3
Врожденные аномалии (пороки развития), деформации и хромосомные нарушения	1638,1	106,3	11,5	0,6	0,1	2,1
Симптомы, признаки и отклонения от нормы, выявленные при клинических и лабораторных исследованиях, не классифицированные в других рубриках	1686,1	1096,5	3,2	0,6	0,7	0,6
Травмы, отравления и некоторые другие последствия воздействия внешних причин	19166,6	19166,6	1,4	7,3	12,8	0,3

/1/ Показатели рассчитаны на население соответствующего возраста

/2/ Показатели рассчитаны на женское население (15-17 лет)



**ЗАБОЛЕВАЕМОСТЬ ПО ОБРАЩАЕМОСТИ ЮНОШЕЙ  
ПО КЛАССАМ БОЛЕЗНЕЙ (на 100 000 населения /1/)  
И ДИСПАНСЕРИЗАЦИЯ ЮНОШЕЙ (на 1000 населения /1/)  
ПО РЕСПУБЛИКЕ БАШКОРТОСТАН в 2013 году**

Классы болезней по МКБ-Х	Юноши			Структура в % к итогу		
	Общая заболеваемость	Впервые выявленная заболеваемость	Диспансеризация	Общая заболеваемость	Впервые выявленная заболеваемость	Диспансеризация
<b>Всего</b>	<b>230982,4</b>	<b>135785,4</b>	<b>476,1</b>	<b>100,0</b>	<b>100,0</b>	<b>100,0</b>
Некоторые инфекционные и паразитарные болезни	2953,5	2658,7	2,5	1,3	2,0	0,5
Новообразования	741,3	270,2	2,4	0,3	0,2	0,5
Болезни крови, кроветворных органов и отдельные нарушения, вовлекающие иммунный механизм	4108,0	1783,1	13,5	1,8	1,3	2,8
Болезни эндокринной системы, расстройства питания и нарушения обмена веществ	10487,4	3495,3	42,9	4,5	2,6	9,0
Психические расстройства и расстройства поведения	10292,3	1959,3	16,2	4,5	1,4	3,4
Болезни нервной системы	17538,7	5528,3	54,4	7,6	4,1	11,4
Болезни глаза и его придаточного аппарата	21181,4	6652,5	75,4	9,2	4,9	15,8
Болезни уха и сосцевидного отростка	6525,4	4654,2	8,6	2,8	3,4	1,8
Болезни системы кровообращения	6039,9	2073,5	31,0	2,6	1,5	6,5
Болезни органов дыхания	61537,1	54641,9	29,1	26,6	40,2	6,1
Болезни органов пищеварения	25166,5	10108,8	86,9	10,9	7,4	18,3
Болезни кожи и подкожной клетчатки	13176,4	9675,3	12,2	5,7	7,1	2,6
Болезни костно-мышечной системы и соединительной ткани	20953,1	7425,5	61,8	9,1	5,5	13,0
Болезни мочеполовой системы	6193,0	2839,3	22,7	2,7	2,1	4,8
Врожденные аномалии (пороки развития), деформации и хромосомные нарушения	1644,3	119,9	11,2	0,7	0,1	2,3
Симптомы, признаки и отклонения от нормы, выявленные при клинических и лабораторных исследованиях, не классифицированные в других рубриках	1416,0	871,3	3,5	0,6	0,6	0,7
Травмы, отравления и некоторые другие последствия воздействия внешних причин	21028,2	21028,2	1,6	9,1	15,5	0,3

/1/ Показатели рассчитаны на население соответствующего возраста

**ЗАБОЛЕВАЕМОСТЬ ПО ОБРАЩАЕМОСТИ ДЕВУШЕК  
ПО КЛАССАМ БОЛЕЗНЕЙ (на 100 000 населения /1/)  
И ДИСПАНСЕРИЗАЦИЯ ДЕВУШЕК (на 1000 населения /1/)  
ПО РЕСПУБЛИКЕ БАШКОРТОСТАН в 2013 году**

Классы болезней по МКБ-Х	Девушки			Структура в % к итогу		
	Общая заболеваемость	Впервые выявленная заболеваемость	Диспансеризация	Общая заболеваемость	Впервые выявленная заболеваемость	Диспансеризация
<b>Всего</b>	<b>296159,2</b>	<b>165389,4</b>	<b>648,9</b>	<b>100,0</b>	<b>100,0</b>	<b>100,0</b>
Некоторые инфекционные и паразитарные болезни	4250,9	3521,1	4,6	1,4	2,1	0,7
Новообразования	1090,3	417,7	3,2	0,4	0,3	0,5
Болезни крови, кроветворных органов и отдельные нарушения, вовлекающие иммунный механизм	9273,9	3653,8	30,7	3,1	2,2	4,7
Болезни эндокринной системы, расстройства питания и нарушения обмена веществ	14185,3	4566,1	65,7	4,8	2,8	10,1
Психические расстройства и расстройства поведения	6534,0	966,6	10,3	2,2	0,6	1,6
Болезни нервной системы	25400,0	8153,5	70,8	8,6	4,9	10,9
Болезни глаза и его придаточного аппарата	31517,8	8544,1	120,3	10,6	5,2	18,5
Болезни уха и сосцевидного отростка	7070,8	4656,6	8,2	2,4	2,8	1,3
Болезни системы кровообращения	5948,9	1842,7	31,1	2,0	1,1	4,8
Болезни органов дыхания	66900,4	59402,9	25,6	22,6	35,9	3,9
Болезни органов пищеварения	34039,1	12060,6	111,8	11,5	7,3	17,2
Болезни кожи и подкожной клетчатки	18419,7	12335,1	13,0	6,2	7,5	2,0
Болезни костно-мышечной системы и соединительной ткани	20292,5	7346,8	53,3	6,9	4,4	8,2
Болезни мочеполовой системы	29016,1	18059,3	81,3	9,8	10,9	12,5
Беременность, роды и послеродовой период	1396,4	1215,4	3,0	0,5	0,7	0,5
Врожденные аномалии (пороки развития), деформации и хромосомные нарушения	1631,6	92,0	11,9	0,6	0,1	1,8
Симптомы, признаки и отклонения от нормы, выявленные при клинических и лабораторных исследованиях, не классифицированные в других рубриках	1967,9	1331,5	2,9	0,7	0,8	0,4
Травмы, отравления и некоторые другие последствия воздействия внешних причин	17223,9	17223,9	1,2	5,8	10,4	0,2

/1/ Показатели рассчитаны на население соответствующего возраста

**ЗАБОЛЕВАЕМОСТЬ ПО ОБРАЩАЕМОСТИ ВЗРОСЛОГО НАСЕЛЕНИЯ  
ПО КЛАССАМ БОЛЕЗНЕЙ (на 100 000 населения /1/)  
И ДИСПАНСЕРИЗАЦИЯ ВЗРОСЛОГО НАСЕЛЕНИЯ (на 1000 населения /1/)  
ПО РЕСПУБЛИКЕ БАШКОРТОСТАН в 2013 году**

Классы болезней по МКБ-Х	Взрослые (18 лет и старше)			Структура в % к итогу		
	Общая заболеваемость	Впервые выявленная заболеваемость	Диспансеризация	Общая заболеваемость	Впервые выявленная заболеваемость	Диспансеризация
<b>Всего</b>	<b>172721,2</b>	<b>63266,6</b>	<b>390,5</b>	<b>100,0</b>	<b>100,0</b>	<b>100,0</b>
Некоторые инфекционные и паразитарные болезни	4574,6	2373,9	18,3	2,6	3,8	4,7
Новообразования	4434,4	1047,5	28,7	2,6	1,7	7,4
Болезни крови, кроветворных органов и отдельные нарушения, вовлекающие иммунный механизм	1902,2	335,2	6,7	1,1	0,5	1,7
Болезни эндокринной системы, расстройства питания и нарушения обмена веществ	5788,2	651,9	39,3	3,4	1,0	10,1
Психические расстройства и расстройства поведения	5895,0	444,9	29,6	3,4	0,7	7,6
Болезни нервной системы	11659,0	1899,1	11,7	6,8	3,0	3,0
Болезни глаза и его придаточного аппарата	12590,6	3251,2	19,7	7,3	5,1	5,1
Болезни уха и сосцевидного отростка	5160,2	2715,6	4,7	3,0	4,3	1,2
Болезни системы кровообращения	31372,3	4888,3	123,6	18,2	7,7	31,7
Болезни органов дыхания	20642,7	14248,5	20,1	12,0	22,5	5,1
Болезни органов пищеварения	15273,0	3062,2	33,9	8,8	4,8	8,7
Болезни кожи и подкожной клетчатки	7222,1	5211,1	4,4	4,2	8,2	1,1
Болезни костно-мышечной системы и соединительной ткани	15219,1	2928,1	11,7	8,8	4,6	3,0
Болезни мочеполовой системы	15519,4	6561,1	24,4	9,0	10,4	6,2
Беременность, роды и послеродовой период /2/	14923,8	9326,3	40,2	2,6	4,4	3,1
Врожденные аномалии (пороки развития), деформации и хромосомные нарушения	125,4	4,0	0,9	0,1	0,0	0,2
Симптомы, признаки и отклонения от нормы, выявленные при клинических и лабораторных исследованиях, не классифицированные в других рубриках	94,3	59,9	0,0	0,1	0,1	0,0
Травмы, отравления и некоторые другие последствия воздействия внешних причин	10810,7	10810,7	0,7	6,3	17,1	0,2

/1/ Показатели рассчитаны на население соответствующего возраста

/2/ Показатели рассчитаны на женское население (18-49 лет)

**ЗАБОЛЕВАЕМОСТЬ ПО ОБРАЩАЕМОСТИ ВСЕГО НАСЕЛЕНИЯ  
ПО КЛАССАМ БОЛЕЗНЕЙ (на 100 000 населения /1/)  
И ДИСПАНСЕРИЗАЦИЯ ВСЕГО НАСЕЛЕНИЯ (на 1000 населения /1/)  
ПО РЕСПУБЛИКЕ БАШКОРТОСТАН в 2013 году**

Классы болезней по МКБ-Х	Всего			Структура в % к итогу		
	Общая заболеваемость	Впервые выявленная заболеваемость	Диспансеризация	Общая заболеваемость	Впервые выявленная заболеваемость	Диспансеризация
<b>Всего</b>	<b>183298,7</b>	<b>84222,8</b>	<b>385,4</b>	<b>100,0</b>	<b>100,0</b>	<b>100,0</b>
Некоторые инфекционные и паразитарные болезни	4825,3	2928,1	14,9	2,6	3,5	3,9
Новообразования	3645,2	884,7	23,2	2,0	1,1	6,0
Болезни крови, кроветворных органов и отдельные нарушения, вовлекающие иммунный механизм	2777,2	877,6	10,7	1,5	1,0	2,8
Болезни эндокринной системы, расстройства питания и нарушения обмена веществ	5659,8	897,5	36,0	3,1	1,1	9,3
Психические расстройства и расстройства поведения	5325,9	481,3	24,9	2,9	0,6	6,4
Болезни нервной системы	11837,5	2535,3	19,6	6,5	3,0	5,1
Болезни глаза и его придаточного аппарата	13108,7	3791,1	28,3	7,2	4,5	7,3
Болезни уха и сосцевидного отростка	5350,1	3125,5	4,9	2,9	3,7	1,3
Болезни системы кровообращения	25336,6	4047,9	100,6	13,8	4,8	26,1
Болезни органов дыхания	36636,8	30627,7	20,8	20,0	36,4	5,4
Болезни органов пищеварения	16168,8	4357,9	40,0	8,8	5,2	10,4
Болезни кожи и подкожной клетчатки	8128,7	5970,1	5,4	4,4	7,1	1,4
Болезни костно-мышечной системы и соединительной ткани	14131,6	3147,0	15,8	7,7	3,7	4,1
Болезни мочеполовой системы	13755,6	6010,0	24,2	7,5	7,1	6,3
Беременность, роды и послеродовой период /2/	12736,5	7979,7	34,3	1,9	2,6	2,5
Врожденные аномалии (пороки развития), деформации и хромосомные нарушения	537,5	77,3	3,8	0,3	0,1	1,0
Симптомы, признаки и отклонения от нормы, выявленные при клинических и лабораторных исследованиях, не классифицированные в других рубриках	561,2	268,0	1,7	0,3	0,3	0,4
Травмы, отравления и некоторые другие последствия воздействия внешних причин	11360,8	11360,8	0,7	6,2	13,5	0,2

/1/ Показатели рассчитаны на население соответствующего возраста

/2/ Показатели рассчитаны на женское население (10-49 лет)

**ЗАБОЛЕВАЕМОСТЬ ПО ОБРАЩАЕМОСТИ ДЕТСКОГО НАСЕЛЕНИЯ  
(от 0 до 17 лет) ПО КЛАССАМ БОЛЕЗНЕЙ (на 100 000 населения /1/)  
И ДИСПАНСЕРИЗАЦИЯ ДЕТЕЙ (на 1000 населения /1/)  
ПО РЕСПУБЛИКЕ БАШКОРТОСТАН в 2013 году**

Классы болезней по МКБ-Х	ДЕТИ (от 0 до 17 лет включительно)			Структура в % к итогу		
	Общая заболева- емость	Впервые выявленная заболева- емость	Диспан- серизация	Общая заболева- емость	Впервые выявленная заболева- емость	Диспан- серизация
<b>Всего</b>	<b>222898,3</b>	<b>162677,5</b>	<b>366,3</b>	<b>100,0</b>	<b>100,0</b>	<b>100,0</b>
Некоторые инфекционные и паразитарные болезни	5764,0	5002,9	2,3	2,6	3,1	0,6
Новообразования	690,5	275,3	2,7	0,3	0,2	0,7
Болезни крови, кроветворных органов и отдельные нарушения, вовлекающие иммунный механизм	6052,8	2908,1	25,9	2,7	1,8	7,1
Болезни эндокринной системы, расстройства питания и нарушения обмена веществ	5179,2	1817,2	23,3	2,3	1,1	6,4
Психические расстройства и расстройства поведения	3195,3	617,8	7,1	1,4	0,4	1,9
Болезни нервной системы	12505,7	4917,3	48,9	5,6	3,0	13,4
Болезни глаза и его придаточного аппарата	15048,4	5812,4	60,5	6,8	3,6	16,5
Болезни уха и сосцевидного отростка	6061,2	4660,3	5,8	2,7	2,9	1,6
Болезни системы кровообращения	2740,4	901,8	14,3	1,2	0,6	3,9
Болезни органов дыхания	96514,8	91947,0	23,4	43,3	56,5	6,4
Болезни органов пищеварения	19522,6	9208,8	62,8	8,8	5,7	17,2
Болезни кожи и подкожной клетчатки	11522,4	8811,7	8,9	5,2	5,4	2,4
Болезни костно-мышечной системы и соединительной ткани	10060,3	3966,5	30,9	4,5	2,4	8,4
Болезни мочеполовой системы	7152,4	3946,9	23,5	3,2	2,4	6,4
Беременность, роды и послеродовой период /2/	543,4	473,2	1,2	0,0	0,1	0,1
Врожденные аномалии (пороки развития), деформации и хромосомные нарушения	2080,4	351,7	14,8	0,9	0,2	4,0
Симптомы, признаки и отклонения от нормы, выявленные при клинических и лабораторных исследованиях, не классифицированные в других рубриках	2308,9	1047,0	7,9	1,0	0,6	2,2
Травмы, отравления и некоторые другие последствия воздействия внешних причин	13420,5	13420,5	0,8	6,0	8,2	0,2

/1/ Показатели рассчитаны на население (0 - 17 лет включительно)

/2/ Показатель рассчитан на женское население (10 - 17 лет включительно)

**ЗАБОЛЕВАЕМОСТЬ ПО ОБРАЩАЕМОСТИ ВЗРОСЛОГО НАСЕЛЕНИЯ СТАРШЕ  
ТРУДОСПОСОБНОГО ВОЗРАСТА ПО КЛАССАМ БОЛЕЗНЕЙ (на 100 000 населения /1/)  
И ДИСПАНСЕРИЗАЦИЯ ВЗРОСЛОГО НАСЕЛЕНИЯ (на 1000 населения /1/)  
ПО РЕСПУБЛИКЕ БАШКОРТОСТАН в 2013 году**

Классы болезней по МКБ-Х	Взрослые старше трудоспособного возраста (с 55 лет у женщин и с 60 лет у мужчин)			Структура в % к итогу		
	Общая заболева- емость	Впервые выявленная заболева- емость	Диспан- серизация	Общая заболева- емость	Впервые выявленная заболева- емость	Диспан- серизация
<b>Всего</b>	<b>228967,4</b>	<b>56485,6</b>	<b>574,2</b>	<b>100,0</b>	<b>100,0</b>	<b>100,0</b>
Некоторые инфекционные и паразитарные болезни	2895,4	1515,9	8,1	1,3	2,7	1,4
Новообразования	8333,7	1597,4	60,1	3,6	2,8	10,5
Болезни крови, кроветворных органов и отдельные нарушения, вовлекающие иммунный механизм	1321,9	164,1	4,2	0,6	0,3	0,7
Болезни эндокринной системы, расстройства питания и нарушения обмена веществ	10199,4	832,4	77,1	4,5	1,5	13,4
Психические расстройства и расстройства поведения	3890,2	391,7	17,8	1,7	0,7	3,1
Болезни нервной системы	9629,2	1163,5	11,8	4,2	2,1	2,1
Болезни глаза и его придаточного аппарата	21232,9	4248,1	49,6	9,3	7,5	8,6
Болезни уха и сосцевидного отростка	6658,0	2831,0	6,6	2,9	5,0	1,1
Болезни системы кровообращения	68654,0	8028,5	227,8	30,0	14,2	39,7
Болезни органов дыхания	22229,6	12577,6	29,2	9,7	22,3	5,1
Болезни органов пищеварения	20245,6	2887,1	37,9	8,8	5,1	6,6
Болезни кожи и подкожной клетчатки	7194,2	4727,0	3,2	3,1	8,4	0,6
Болезни костно-мышечной системы и соединительной ткани	24342,5	3444,5	18,8	10,6	6,1	3,3
Болезни мочеполовой системы	14176,4	4250,9	21,2	6,2	7,5	3,7
Врожденные аномалии (пороки развития), деформации и хромосомные нарушения	49,4	0,0	0,4	0,0	0,0	0,1
Симптомы, признаки и отклонения от нормы, выявленные при клинических и лабораторных исследованиях, не классифицированные в других рубриках	181,8	92,6	0,0	0,1	0,2	0,0
Травмы, отравления и некоторые другие последствия воздействия внешних причин	7733,1	7733,1	0,6	3,4	13,7	0,1

/1/ Показатели рассчитаны на население соответствующего возраста

**ЗАБОЛЕВАЕМОСТЬ ДЕТЕЙ (0-14 ЛЕТ) ПО ОБРАЩАЕМОСТИ (на 100 000 населения)  
И ПОКАЗАТЕЛЬ ДИСПАНСЕРИЗАЦИИ (на 1000 населения)  
ПО РЕСПУБЛИКЕ БАШКОРТОСТАН В 2013 году**

НАИМЕНОВАНИЕ БОЛЕЗНЕЙ	Общая заболева- емость	Впервые выявленная заболеваемость	Диспансе ризация
<b>Всего</b>	<b>215379,2</b>	<b>165010,8</b>	<b>329,8</b>
<b>Некоторые инфекционные и паразитарные болезни</b>	6173,3	5364,4	2,1
из них: кишечные инфекции	1316,6	1316,6	0,2
менингококковая инфекция	0,7	0,7	0,0
сепсис	0,3	0,3	0,0
острый полиомиелит	0,0	0,0	0,0
вирусный гепатит	18,0	7,9	0,1
<b>Новообразования</b>	648,8	262,7	2,6
из них: злокачественные новообразования	72,0	14,0	0,7
из них: злокачественные новообразования лимфоидной, кроветворной и родственных им тканей	28,2	4,2	0,2
доброкачественные новообразования	576,8	248,7	2,0
<b>Болезни крови, кроветворных органов и отдельные нарушения, вовлекающие иммунный механизм</b>	5943,2	2947,5	26,6
из них: анемия	5828,1	2921,8	25,9
из них: апластические анемии	3,6	0,3	0,0
нарушения свертываемости крови, пурпура и другие геморрагические состояния	65,6	8,2	0,5
из них: диссеминированное внутрисосудистое свертывание крови (синдром дефибринации)	0,0	0,0	0,0
гемофилия	10,8	0,3	0,1
отдельные нарушения, вовлекающие иммунный механизм	14,8	2,4	0,1
<b>Болезни эндокринной системы, расстройства питания и нарушения обмена веществ</b>	3840,4	1403,0	17,6
из них: болезни щитовидной железы	1260,3	449,7	6,3
из них: болезни щитовидной железы, связанные с йодной недостаточностью, и сходные состояния	998,0	356,8	5,0
тиреотоксикоз (гипертиреоз)	1,5	0,3	0,0
тиреоидит	45,1	12,4	0,4
сахарный диабет	87,6	15,7	0,8
из них: инсулинзависимый сахарный диабет	82,4	15,5	0,8
инсулиннезависимый сахарный диабет	0,6	0,0	0,0
гиперфункция гипофиза	0,1	0,1	0,0
гипопитуитаризм	11,4	2,1	0,1
несахарный диабет	2,5	0,4	0,0
адреногенитальные расстройства	6,0	0,8	0,1
дисфункция яичников /1/	93,8	57,0	0,4
дисфункция яичек /2/	0,0	0,0	0,0
ожирение	864,8	227,2	5,8

НАИМЕНОВАНИЕ БОЛЕЗНЕЙ	Общая заболева- емость	Впервые выявленная заболеваемость	Диспансе ризация
фенилкетонурия	10,8	0,8	0,1
нарушения обмена галактозы (галактоземия)	3,6	1,2	0,0
болезнь Гоше	0,1	0,0	0,0
нарушения обмена гликозаминогликанов (мукополисахаридоз)	1,1	0,1	0,0
муковисцидоз	6,4	0,7	0,1
<b>Психические расстройства и расстройства поведения</b>	2206,4	456,9	5,9
из них: психические расстройства и расстройства поведения, связанные с употреблением психоактивных веществ	81,0	30,5	0,0
<b>Болезни нервной системы</b>	10835,6	4560,7	46,4
из них: воспалительные болезни центральной нервной системы	49,0	21,5	0,2
из них: бактериальный менингит	1,7	0,1	0,0
энцефалит, миелит и энцефаломиелит	7,4	0,6	0,0
системные атрофии, поражающие преимущественно нервную систему	3,3	0,6	0,0
экстрапирамидные и другие двигательные нарушения	88,4	38,3	0,3
из них: болезнь Паркинсона	0,0	0,0	0,0
другие экстрапирамидные и двигательные нарушения	62,5	27,8	0,2
другие дегенеративные болезни нервной системы	1,0	0,1	0,0
демиелинизирующие болезни центральной нервной системы	1,8	0,4	0,0
из них рассеянный склероз	0,6	0,1	0,0
эпизодические и пароксизмальные расстройства	907,5	231,2	5,8
из них: эпилепсия, эпилептический статус	439,0	54,5	3,7
преходящие транзиторные церебральные ишемические приступы (атаки) и родственные синдромы	173,9	41,6	0,7
поражения отдельных нервов, нервных корешков и сплетений, полиневропатии и другие поражения периферической нервной системы	152,1	84,7	0,8
из них: синдром Гийена-Барре	0,3	0,0	0,0
болезни нервно-мышечного синапса и мышц	8,9	1,5	0,1
из них: миастения	0,7	0,1	0,0
мышечная дистрофия Дюшенна	5,7	1,0	0,0
церебральный паралич и другие паралитические синдромы	365,7	26,8	3,0
из них: церебральный паралич	303,0	21,4	2,7
расстройства вегетативной (автономной) нервной системы	4433,2	1712,0	20,7
сосудистые миелопатии	1,4	1,0	0,0
<b>Болезни глаза и его придаточного аппарата</b>	12943,6	5480,3	53,5
из них: катаракта	28,9	3,3	0,3
глаукома	2,9	0,4	0,0
неврит зрительного нерва	13,0	1,1	0,1
болезни мышц глаза, нарушения содружественного движения глаз, аккомодации и рефракции	8335,2	2285,6	49,7
из них: миопия	5265,2	1160,5	34,7
астигматизм	704,1	128,5	3,9
слепота и пониженное зрение	114,1	7,6	1,1
из них: слепота обоих глаз	17,1	1,5	0,2



Продолжение

НАИМЕНОВАНИЕ БОЛЕЗНЕЙ	Общая заболева- емость	Впервые выявленная заболеваемость	Диспансе ризация
<b>Болезни уха и сосцевидного отростка</b>	5923,7	4661,2	5,3
из них: болезни наружного уха	1362,3	1193,8	0,1
болезни среднего уха и сосцевидного отростка	3765,9	3209,8	2,7
из них: острый отит	2452,6	2452,6	0,2
хронический отит	237,5	37,1	1,3
болезни слуховой (евстахиевой) трубы	278,8	257,0	0,1
перфорация барабанной перепонки	25,8	20,4	0,0
другие болезни среднего уха и сосцевидного отростка	223,6	147,7	0,4
болезни внутреннего уха	10,8	0,4	0,1
из них: отосклероз	0,1	0,0	0,0
болезнь Меньера	0,0	0,0	0,0
кондуктивная и нейросенсорная потеря слуха	199,7	36,6	1,6
из них: кондуктивная потеря слуха двусторонняя	31,5	7,8	0,2
нейросенсорная потеря слуха двусторонняя	135,2	14,2	1,2
<b>Болезни системы кровообращения</b>	2128,3	702,7	11,2
из них: острая ревматическая лихорадка	0,1	0,1	0,0
хронические ревматические болезни сердца	4,6	0,8	0,0
болезни, характеризующиеся повышенным кровяным давлением	83,1	24,6	0,5
из них: эссенциальная гипертензия	81,6	24,6	0,5
гипертензивная болезнь сердца (гипертоническая болезнь с преимущественным поражением сердца)	1,4	0,0	0,0
гипертензивная (гипертоническая) болезнь с преимущественным поражением почек	0,1	0,0	0,0
гипертензивная (гипертоническая) болезнь с преимущественным поражением сердца и почек	0,0	0,0	0,0
ишемические болезни сердца	0,0	0,0	0,0
легочная эмболия	0,0	0,0	0,0
другие болезни сердца	1612,3	488,0	9,3
из них: острый и подострый эндокардит	6,0	1,5	0,0
острый миокардит	5,1	5,1	0,0
кардиомиопатия	87,0	18,0	0,6
цереброваскулярные болезни	3,1	1,7	0,0
из них: субарахноидальное кровоизлияние	0,4	0,4	0,0
внутричерепное и другое внутричерепное кровоизлияние	0,7	0,7	0,0
инфаркт мозга	0,1	0,1	0,0
инсульт, не уточненный, как кровоизлияние или инфаркт	0,0	0,0	0,0
закупорка и стеноз прецеребральных, церебральных артерий, не приводящие к инфаркту мозга	0,0	0,0	0,0
другие цереброваскулярные болезни	1,8	0,4	0,0
последствия цереброваскулярных болезней	0,0	0,0	0,0
болезни вен, лимфатических сосудов и лимфатических узлов	170,3	101,5	0,7
из них: флебит и тромбофлебит	0,4	0,1	0,0
тромбоз портальной вены	0,0	0,0	0,0
варикозное расширение вен нижних конечностей	7,9	3,5	0,0

Продолжение

НАИМЕНОВАНИЕ БОЛЕЗНЕЙ	Общая заболева- емость	Впервые выявленная заболеваемость	Диспансе ризация
геморрой	5,1	3,7	0,0
<b>Болезни органов дыхания</b>	102599,8	98525,3	22,6
из них: острые респираторные инфекции верхних дыхательных путей	82256,4	82256,4	0,2
из них: острый ларингит и трахеит	6130,5	6130,5	0,1
острый обструктивный ларингит (круп) и эпиглоттит	98,0	98,0	0,0
грипп	16,1	16,1	0,0
острые респираторные инфекции нижних дыхательных путей	9164,8	9164,8	0,5
пневмония	862,5	862,5	4,1
аллергический ринит(поллиноз)	459,2	174,3	2,6
хронические болезни миндалин и аденоидов, перитонзиллярный абсцесс	1825,4	766,1	6,4
бронхит хронический и неуточненный, эмфизема	309,8	84,0	1,5
другая хроническая обструктивная легочная, бронхоэктатическая болезнь	19,3	5,8	0,1
астма, астматический статус	627,9	78,0	5,4
другие интерстициальные легочные болезни, гнойные и некротические состояния нижних дыхательных путей, другие болезни плевры	2,5	1,0	0,0
<b>Болезни органов пищеварения</b>	17644,5	8859,8	56,0
из них: язвенная болезнь желудка и 12-ти перстной кишки	47,5	17,6	0,3
гастрит и дуоденит	4200,9	1629,7	23,0
грыжи	767,9	460,3	2,2
неинфекционный энтерит и колит	570,5	443,0	0,9
другие болезни кишечника	1395,9	1023,7	2,0
из них: паралитический илеус и непроходимость кишечника без грыжи	2,4	1,7	0,0
перитонит	3,7	3,7	0,0
болезни печени	143,9	39,0	1,3
из них: фиброз и цирроз печени	2,2	0,3	0,0
болезни желчного пузыря, желчевыводящих путей	3018,4	1117,2	18,8
болезни поджелудочной железы	166,8	47,6	1,0
из них: острый панкреатит	11,1	11,1	0,0
<b>Болезни кожи и подкожной клетчатки</b>	10728,7	8404,5	8,2
из них: атопический дерматит	2118,8	1260,3	5,8
контактный дерматит	1399,1	1244,6	0,2
дерматит (экзема)	350,3	279,2	0,3
псориаз	85,9	30,1	0,5
из них псориаз артропатический	1,5	0,7	0,0
дискоидная красная волчанка	0,6	0,1	0,0
локализованная склеродермия	5,4	1,7	0,0
Болезни костно-мышечной системы и соединительной ткани	8072,4	3323,2	25,9
из них: артропатии	1912,4	821,2	6,5
из них: реактивные артропатии	127,3	64,3	0,6
ревматоидный артрит (серопозитивный и серонегативный)	15,8	1,9	0,1

Продолжение

НАИМЕНОВАНИЕ БОЛЕЗНЕЙ	Общая заболева- емость	Впервые выявленная заболеваемость	Диспансе ризация
юношеский (ювенильный) артрит	55,9	13,9	0,4
артрозы	20,5	10,5	0,1
системные поражения соединительной ткани	17,5	8,9	0,1
деформирующие дорсопатии	2950,1	1094,7	11,6
спондилопатии	11,5	4,3	0,1
поражения синовиальных оболочек и сухожилий	24,1	18,2	0,1
остеопатии и хондропатии	283,1	92,4	1,4
из них: остеопорозы	8,9	3,7	0,0
<b>Болезни мочеполовой системы</b>	5232,3	2754,5	18,3
из них: гломерулярные, тубулоинтерстициальные болезни почек,			
другие болезни почки и мочеточника	1608,2	601,1	8,7
почечная недостаточность	5,6	1,5	0,0
мочекаменная болезнь	38,7	8,5	0,4
другие болезни мочевой системы	1595,0	904,6	5,6
болезни предстательной железы /2/	2,7	2,7	0,0
доброкачественная дисплазия молочной железы /1/	16,2	14,7	0,0
воспалительные болезни женских тазовых органов /1/	829,6	693,9	1,1
в т.ч. сальпингит и оофорит /3/	256,1	208,3	1,0
эндометриоз /3/	0,0	0,0	0,0
эрозия и эктропион шейки матки /3/	35,4	22,9	0,1
расстройств менструаций /3/	2950,5	1637,7	9,9
<b>Беременность, роды и послеродовой период /3/</b>	2,9	2,9	0,0
<b>Врожденные аномалии (пороки развития), деформации и хромосомные нарушения</b>	2163,6	397,9	15,4
из них: врожденные аномалии развития нервной системы	89,4	11,0	0,6
врожденные аномалии системы кровообращения	990,5	137,5	8,8
врожденные аномалии тела и шейки матки, другие врожденные аномалии женских половых органов /1/	22,4	8,8	0,1
неопределенность пола и псевдогермафродитизм	0,8	0,0	0,0
врожденный ихтиоз	5,8	0,1	0,1
нейрофиброматоз	7,1	0,4	0,0
синдром Дауна	58,7	3,7	0,5
<b>Симптомы, признаки и отклонения от нормы, выявленные при клинических и лабораторных исследованиях, не классифицированные в других рубриках</b>	2426,1	1037,7	8,8
<b>Травмы, отравления и некоторые другие последствия воздействия внешних причин</b>	12339,7	12339,7	0,7

/1/ Показатели рассчитаны на женское население (0-14 лет)

/2/ Показатели рассчитаны на мужское население (0-14 лет)

/3/ Показатели рассчитаны на женское население (10-14 лет)

**ЗАБОЛЕВАЕМОСТЬ ПОДРОСТКОВ ПО ОБРАЩАЕМОСТИ (на 100 000 населения)  
И ПОКАЗАТЕЛЬ ДИСПАНСЕРИЗАЦИИ (на 1000 населения)  
ПО РЕСПУБЛИКЕ БАШКОРТОСТАН В 2013 году**

НАИМЕНОВАНИЕ БОЛЕЗНЕЙ	Общая заболева- емость	Впервые выявленная заболеваемость	Диспансе ризация
<b>Всего</b>	<b>262875,4</b>	<b>150271,5</b>	<b>560,6</b>
<b>Некоторые инфекционные и паразитарные болезни</b>	3588,3	3080,7	3,5
из них: кишечные инфекции	332,0	332,0	0,1
менингококковая инфекция	0,0	0,0	0,0
сепсис	0,0	0,0	0,0
острый полиомиелит	0,0	0,0	0,0
вирусный гепатит	39,1	12,5	0,3
<b>Новообразования</b>	912,0	342,4	2,8
из них: злокачественные новообразования	130,6	9,6	1,2
из них: злокачественные новообразования кроветворной ткани	44,3	5,9	0,4
доброкачественные новообразования	781,4	332,8	1,6
<b>Болезни крови, кроветворных органов и отдельные</b>	6635,8	2698,5	21,9
из них: анемия	6419,6	2618,0	21,2
из них: апластические анемии	4,4	0,7	0,0
нарушения свертываемости крови , пурпура и другие	62,7	4,4	0,5
из них: диссеминированное внутрисосудистое свертывание (синдром дефибринации)	0,0	0,0	0,0
гемофилия	7,4	0,0	0,1
отдельные нарушения, вовлекающие иммунный механизм	2,2	0,0	0,0
<b>Болезни эндокринной системы, расстройства питания и</b>			
<b>нарушения обмена веществ</b>	12296,9	4019,3	54,0
из них: болезни щитовидной железы	4090,1	1530,4	21,6
из них: болезни щитовидной железы, связанные с йодной недостаточностью, и сходные состояния	2945,6	1125,3	15,6
тиреотоксикоз (гипертиреоз)	11,1	5,2	0,1
тиреоидит	231,7	44,3	2,0
сахарный диабет	244,2	21,4	1,9
в том числе: инсулинзависимый сахарный диабет	222,1	17,0	1,7
инсулиннезависимый сахарный диабет	9,6	0,7	0,1
гиперфункция гипофиза	0,0	0,0	0,0
гипопитуитаризм	40,6	2,2	0,3
несахарный диабет	22,9	2,2	0,2
адреногенитальные расстройства	4,4	1,5	0,0
дисфункция яичников /1/	443,3	260,9	1,8
дисфункция яичек /2/	23,1	15,9	0,2
ожирение	2087,5	575,6	12,4
фенилкетонурия	14,0	0,0	0,1
нарушения обмена галактозы (галактоземия)	0,0	0,0	0,0
болезнь Гоше	0,0	0,0	0,0
нарушения обмена гликозаминогликанов (мукополисахаридоз)	0,0	0,0	0,0
муковисцидоз	3,0	0,0	0,0
<b>Психические расстройства и расстройства поведения</b>	8453,2	1473,6	13,3
из них: психические расстройства и расстройства поведения, связанные с употреблением психоактивных веществ	3630,4	1137,1	0,3

Продолжение

НАИМЕНОВАНИЕ БОЛЕЗНЕЙ	Общая заболева- емость	Впервые выявленная заболеваемость	Диспансе ризация
<b>Болезни нервной системы</b>	21385,5	6812,9	62,4
из них: воспалительные болезни центральной нервной системы	79,7	28,0	0,3
из них: бактериальный менингит	1,5	1,5	0,0
из них:энцефалит, миелит и энцефаломиелит	36,2	15,5	0,1
системные атрофии, поражающие преимущественно нервную систему	2,2	0,7	0,0
экстрапирамидные и другие двигательные нарушения	122,5	41,3	0,3
из них: болезнь Паркинсона	0,0	0,0	0,0
другие экстрапирамидные и двигательные нарушения	32,5	9,6	0,2
другие дегенеративные болезни нервной системы	0,0	0,0	0,0
из них: болезнь Альцгеймера	0,0	0,0	0,0
демиелинизирующие болезни центральной нервной системы	11,1	3,0	0,1
из них: рассеянный склероз	7,4	2,2	0,1
эпизодические и пароксизмальные расстройства	1461,8	379,3	9,0
из них: эпилепсия, эпилептический статус	675,9	42,1	5,2
преходящие транзиторные церебральные ишемические приступы (атаки) и родственные синдромы	217,7	121,8	0,7
поражения отдельных нервов, нервных корешков и сплетений, полиневропатии и другие поражения периферической нервной системы	334,3	146,1	1,8
из них: синдром Гийена-Барре	0,0	0,0	0,0
болезни нервно-мышечного синапса и мышц	33,9	5,2	0,2
из них: миастения	3,0	0,0	0,0
мышечная дистрофия Дюшенна	20,7	0,7	0,1
церебральный паралич и другие паралитические синдромы	370,4	11,1	2,7
из них: церебральный паралич	305,5	6,6	2,4
расстройства вегетативной (автономной) нервной системы	12802,3	4200,1	36,2
сосудистые миелопатии	79,0	3,0	0,0
<b>Болезни глаза и его придаточного аппарата</b>	26239,3	7578,1	97,4
из них: катаракта	67,1	2,2	0,6
глаукома	5,9	0,0	0,1
неврит зрительного нерва	152,7	14,0	0,4
болезни мышц глаза, нарушения содружественного движения глаз, аккомодации и рефракции	19436,0	3681,3	90,1
миопия	15469,8	2728,0	76,5
астигматизм	972,5	202,2	4,7
слепота и пониженное зрение	134,3	11,1	1,1
из них: слепота обоих глаз	22,1	0,0	0,2
<b>Болезни уха и сосцевидного отростка</b>	6792,3	4655,3	8,4
из них: болезни наружного уха	2263,8	1885,3	0,3
болезни среднего уха и сосцевидного отростка	3444,5	2449,8	4,7
из них: острый отит	1756,9	1756,9	0,1
хронический отит	540,1	103,3	3,1
болезни слуховой (евстахиевой) трубы	326,9	259,7	0,3
перфорация барабанной перепонки	47,2	32,5	0,1

## Продолжение

НАИМЕНОВАНИЕ БОЛЕЗНЕЙ	Общая заболева- емость	Впервые выявленная заболеваемость	Диспансе ризация
другие болезни среднего уха и сосцевидного отростка	186,7	107,7	0,3
болезни внутреннего уха	23,6	5,9	0,1
из них: отосклероз	0,0	0,0	0,0
болезнь Меньера	0,0	0,0	0,0
кондуктивная и нейросенсорная потеря слуха	385,9	34,7	2,4
из них: кондуктивная потеря слуха двусторонняя	63,5	14,8	0,3
нейросенсорная потеря слуха двусторонняя	247,9	15,5	1,8
<b>Болезни системы кровообращения</b>	<b>5995,3</b>	<b>1960,6</b>	<b>31,1</b>
из них: острая ревматическая лихорадка	0,0	0,0	0,0
хронические ревматические болезни сердца	17,7	3,7	0,1
болезни, характеризующиеся повышенным кровяным давлением	748,2	225,8	3,8
из них: эссенциальная гипертензия	651,6	207,3	3,1
гипертензивная болезнь сердца (гипертоническая болезнь с преимущественным поражением сердца)	46,5	8,9	0,4
гипертензивная (гипертоническая) болезнь с преимущественным поражением почек	50,2	9,6	0,3
гипертензивная (гипертоническая) болезнь с преимущественным поражением сердца и почек	0,0	0,0	0,0
ишемические болезни сердца	0,7	0,7	0,0
из них: стенокардия	0,0	0,0	0,0
из нее: нестабильная стенокардия	0,0	0,0	0,0
острый инфаркт миокарда	0,0	0,0	0,0
повторный инфаркт миокарда	0,0	0,0	0,0
другие формы острых ишемических болезней сердца	0,0	0,0	0,0
хроническая ишемическая болезнь сердца	0,7	0,7	0,0
из нее постинфарктный кардиосклероз	0,0	0,0	0,0
легочная эмболия	0,0	0,0	0,0
другие болезни сердца	3763,2	1161,4	21,4
из них: острый и подострый эндокардит	0,0	0,0	0,0
острый миокардит	3,0	3,0	0,0
кардиомиопатия	180,0	64,9	1,1
цереброваскулярные болезни	9,6	3,7	0,0
из них: субарахноидальное кровоизлияние	0,0	0,0	0,0
внутричерепное и другое внутричерепное кровоизлияние	0,0	0,0	0,0
инфаркт мозга	0,0	0,0	0,0
инсульт, не уточненный, как кровоизлияние или инфаркт	0,0	0,0	0,0
закупорка и стеноз прецеребральных, церебральных артерий, не приводящие к инфаркту мозга	0,0	0,0	0,0
другие цереброваскулярные болезни	9,6	3,7	0,0
из них: церебральный атеросклероз	0,0	0,0	0,0
последствия цереброваскулярных болезней	0,0	0,0	0,0
эндартериит, тромбангиит облитерирующий	0,0	0,0	0,0
болезни вен, лимфатических сосудов и лимфатических узлов	791,8	371,9	3,3
из них: флебит и тромбофлебит	2,2	0,7	0,0

<b>НАИМЕНОВАНИЕ БОЛЕЗНЕЙ</b>	<b>Общая заболева- емость</b>	<b>Впервые выявленная заболеваемость</b>	<b>Диспансе ризация</b>
тромбоз портальной вены	0,0	0,0	0,0
варикозное расширение вен нижних конечностей	151,3	43,5	0,6
геморрой	16,2	8,1	0,1
<b>Болезни органов дыхания</b>	64161,5	56971,6	27,4
из них: острые респираторные инфекции верхних дыхательных путей	47467,6	47467,6	0,4
из них: острый ларингит и трахеит	3160,4	3160,4	0,0
острый обструктивный ларингит (круп) и эпиглоттит	109,2	109,2	0,0
грипп	8,1	8,1	0,0
острые респираторные инфекции нижних дыхательных путей	0,0	0,0	0,0
пневмония	467,1	467,1	2,2
аллергический ринит (поллиноз)	680,3	191,9	3,6
хронические болезни миндалин и аденоидов, перитонзиллярный абсцесс	1770,2	430,2	7,1
бронхит хронический и неутоненный, эмфизема	485,5	79,7	2,3
другая хроническая обструктивная легочная, бронхоэктатическая болезнь	54,6	10,3	0,3
астма, астматический статус	1003,5	53,1	8,7
другие интерстициальные легочные болезни, гнойные и некротические состояния нижних дыхательных путей, другие болезни плевры	3,0	0,7	0,0
<b>Болезни органов пищеварения</b>	29508,1	11063,9	99,1
из них: язвенная болезнь желудка и 12-ти перстной кишки	343,9	77,5	2,4
гастрит и дуоденит	10641,8	2402,6	55,7
грыжи	280,4	160,1	0,5
неинфекционный энтерит и колит	686,2	447,9	0,7
другие болезни кишечника	826,4	636,8	1,1
из них: паралитический илеус и непроходимость кишечника без грыжи	0,0	0,0	0,0
перитонит	1,5	1,5	0,0
болезни печени	68,6	8,1	0,5
из них: фиброз и цирроз печени	10,3	1,5	0,1
болезни желчного пузыря, желчевыводящих путей	5436,8	1415,3	25,4
болезни поджелудочной железы	498,8	145,4	3,1
из них: острый панкреатит	28,8	28,8	0,2
<b>Болезни кожи и подкожной клетчатки</b>	15742,1	10976,8	12,6
из них: атопический дерматит	1424,9	719,4	4,9
контактный дерматит	1982,0	1191,0	0,2
дерматит (экзема)	441,3	278,9	0,6
псориаз	323,2	91,5	1,7
из них: псориаз артропатический	3,7	0,7	0,0
дискоидная красная волчанка	3,0	0,0	0,0
локализованная склеродермия	33,9	5,9	0,2
<b>Болезни костно-мышечной системы и соединительной ткани</b>	20629,9	7387,0	57,7
из них: артропатии	6276,5	2578,9	15,2
из них: реактивные артропатии	282,6	104,8	1,1

Продолжение

НАИМЕНОВАНИЕ БОЛЕЗНЕЙ	Общая заболева- емость	Впервые выявленная заболеваемость	Диспансе ризация
серопозитивный и другие ревматоидные артриты	39,1	3,0	0,2
юношеский (ювенильный) артрит	164,5	52,4	0,8
артрозы	95,2	36,9	0,4
системные поражения соединительной ткани	44,3	4,4	0,2
деформирующие дорсопатии	7315,4	2351,6	22,2
спондилопатии	75,3	4,4	0,1
поражения синовиальных оболочек и сухожилий	146,1	62,7	0,2
остеопатии и хондропатии	814,6	256,8	4,3
из них: остеопорозы	10,3	1,5	0,1
<b>Болезни мочеполовой системы</b>	17361,0	10286,9	51,4
из них: гломерулярные, тубулоинтерстициальные болезни почек,			
другие болезни почки и мочеточника	2452,0	628,7	13,5
почечная недостаточность	23,6	2,2	0,2
мочекаменная болезнь	65,7	25,8	0,5
другие болезни мочевой системы	2250,6	1506,8	4,8
болезни предстательной железы /2/	2,9	2,9	0,0
доброкачественная дисплазия молочной железы /1/	177,9	155,3	0,6
воспалительные болезни женских тазовых органов /1/	7281,9	6009,2	12,3
из них: сальпингит и оофорит /1/	1364,7	1011,8	4,2
эндометриоз /1/	70,9	31,7	0,4
эрозия и эктропион шейки матки /1/	947,0	557,9	4,3
расстройства менструаций /1/	7393,5	4505,8	23,1
<b>Беременность, роды и послеродовой период /1/</b>	1396,4	1215,4	3,0
<b>Врожденные аномалии (пороки развития), деформации и хромосомные нарушения</b>	1638,1	106,3	11,5
из них: врожденные аномалии развития нервной системы	72,3	3,7	0,4
врожденные аномалии системы кровообращения	753,4	29,5	6,4
врожденные аномалии тела и шейки матки, другие врожденные аномалии женских половых органов/1/	22,6	3,0	0,1
неопределенность пола и псевдогермафродитизм	0,0	0,0	0,0
врожденные деформации бедра	27,3	3,0	0,2
врожденный ихтиоз	11,8	0,0	0,1
нейрофиброматоз	8,9	0,7	0,1
синдром Дауна	21,4	0,7	0,2
<b>Симптомы признаки и отклонения от нормы, выявленные при клинических и лабораторных исследованиях, не классифицированные в других рубриках</b>	1686,1	1096,5	3,2
<b>Травмы, отравления и некоторые другие последствия воздействия внешних причин</b>	19166,6	19166,6	1,4

/1/ Показатели рассчитаны на женское население (15-17 лет включительно)

/2/ Показатели рассчитаны на мужское население (15-17 лет включительно)



**ЗАБОЛЕВАЕМОСТЬ ЮНОШЕЙ ПО ОБРАЩАЕМОСТИ (на 100 000 населения)  
И ПОКАЗАТЕЛЬ ДИСПАНСЕРИЗАЦИИ (на 1000 населения)  
ПО РЕСПУБЛИКЕ БАШКОРТОСТАН В 2013 году**

НАИМЕНОВАНИЕ БОЛЕЗНЕЙ	Общая заболева- емость	Впервые выявленная заболеваемость	Диспансе ризация
<b>Всего</b>	<b>230982,4</b>	<b>135785,4</b>	<b>476,1</b>
<b>Некоторые инфекционные и паразитарные болезни</b>	2953,5	2658,7	2,5
из них: кишечные инфекции	276,0	276,0	0,1
менингококковая инфекция	0,0	0,0	0,0
сепсис	0,0	0,0	0,0
острый полиомиелит	0,0	0,0	0,0
вирусный гепатит	40,5	14,4	0,3
<b>Новообразования</b>	741,3	270,2	2,4
из них: злокачественные новообразования	130,0	13,0	1,1
их них: злокачественные новообразования кроветворной ткани	47,7	5,8	0,4
доброкачественные новообразования	611,2	257,2	1,4
<b>Болезни крови, кроветворных органов и отдельные нарушения, вовлекающие иммунный механизм</b>	4108,0	1783,1	13,5
из них: анемия	3918,7	1716,6	12,7
из них: апластические анемии	2,9	1,4	0,0
нарушения свертываемости крови , пурпура и другие	59,2	1,4	0,5
из них: диссеминированное внутрисосудистое свертывание (синдром дефибринации)	0,0	0,0	0,0
гемофилия	11,6	0,0	0,1
отдельные нарушения, вовлекающие иммунный механизм	4,3	0,0	0,0
<b>Болезни эндокринной системы, расстройства питания и нарушения обмена веществ</b>	10487,4	3495,3	42,9
из них: болезни щитовидной железы	2298,9	958,0	10,5
из них: болезни щитовидной железы, связанные с йодной недостаточностью, и сходные состояния	1524,4	644,4	7,1
тиреотоксикоз (гипертиреоз)	4,3	1,4	0,0
тиреоидит	66,5	23,1	0,6
сахарный диабет	215,3	20,2	1,7
в том числе: инсулинзависимый сахарный диабет	202,3	17,3	1,6
инсулиннезависимый сахарный диабет	5,8	0,0	0,1
гиперфункция гипофиза	0,0	0,0	0,0
гипопитуитаризм	59,2	4,3	0,5
несахарный диабет	20,2	1,4	0,2
адреногенитальные расстройства	5,8	1,4	0,0
дисфункция яичек	23,1	15,9	0,2
ожирение	1627,0	491,3	9,8
фенилкетонурия	17,3	0,0	0,1
нарушения обмена галактозы (галактоземия)	0,0	0,0	0,0
болезнь Гоше	0,0	0,0	0,0
нарушения обмена гликозаминогликанов (мукополисахаридоз)	0,0	0,0	0,0
муковисцидоз	1,4	0,0	0,0
<b>Психические расстройства и расстройства поведения</b>	10292,3	1959,3	16,2
из них: психические расстройства и расстройства поведения, связанные с употреблением психоактивных веществ	4720,6	1514,3	0,5

Продолжение

НАИМЕНОВАНИЕ БОЛЕЗНЕЙ	Общая заболева- емость	Впервые выявленная заболеваемость	Диспансе ризация
<b>Болезни нервной системы</b>	17538,7	5528,3	54,4
из них: воспалительные болезни центральной нервной системы	66,5	21,7	0,3
из них: бактериальный менингит	0,0	0,0	0,0
из них: энцефалит, миелит и энцефаломиелит	24,6	7,2	0,1
системные атрофии, поражающие преимущественно нервную систему	2,9	0,0	0,0
экстрапирамидные и другие двигательные нарушения	130,0	43,3	0,3
из них: болезнь Паркинсона	0,0	0,0	0,0
другие экстрапирамидные и двигательные нарушения	44,8	14,4	0,2
другие дегенеративные болезни нервной системы	0,0	0,0	0,0
из них: болезнь Альцгеймера	0,0	0,0	0,0
демиелинизирующие болезни центральной нервной системы	2,9	0,0	0,0
из них: рассеянный склероз	1,4	0,0	0,0
эпизодические и пароксизмальные расстройства	1475,3	346,8	7,3
из них: эпилепсия, эпилептический статус	689,2	37,6	5,1
преходящие транзиторные церебральные ишемические приступы (атаки) и родственные синдромы	348,2	182,1	0,8
поражения отдельных нервов, нервных корешков и сплетений, полиневропатии и другие поражения периферической нервной системы	315,0	135,8	1,7
из них: синдром Гийена-Барре	0,0	0,0	0,0
болезни нервно-мышечного синапса и мышц	49,1	5,8	0,2
из них: миастения	1,4	0,0	0,0
мышечная дистрофия Дюшенна	36,1	1,4	0,2
церебральный паралич и другие паралитические синдромы	364,1	5,8	2,8
из них: церебральный паралич	302,0	1,4	2,5
расстройства вегетативной (автономной) нервной системы	9980,2	3135,5	31,4
сосудистые миелопатии	75,1	4,3	0,0
<b>Болезни глаза и его придаточного аппарата</b>	21181,4	6652,5	75,4
из них: катаракта	57,8	2,9	0,5
глаукома	4,3	0,0	0,0
неврит зрительного нерва	138,7	8,7	0,3
болезни мышц глаза, нарушения содружественного движения глаз, аккомодации и рефракции	14913,2	3030,0	69,3
миопия	11611,5	2072,0	55,8
астигматизм	934,9	195,1	4,5
слепота и пониженное зрение	128,6	8,7	1,1
из них: слепота обоих глаз	23,1	0,0	0,2
<b>Болезни уха и сосцевидного отростка</b>	6525,4	4654,2	8,6
из них: болезни наружного уха	2268,6	1972,3	0,3
болезни среднего уха и сосцевидного отростка	3343,6	2342,2	5,0
из них: острый отит	1580,8	1580,8	0,2
хронический отит	579,4	117,0	3,3
болезни слуховой (евстахиевой) трубы	307,8	250,0	0,2
перфорация барабанной перепонки	59,2	47,7	0,1

Продолжение

НАИМЕНОВАНИЕ БОЛЕЗНЕЙ	Общая заболева- емость	Впервые выявленная заболеваемость	Диспансе ризация
другие болезни среднего уха и сосцевидного отростка	218,2	118,5	0,3
болезни внутреннего уха	18,8	5,8	0,1
из них: отосклероз	0,0	0,0	0,0
болезнь Меньера	0,0	0,0	0,0
кондуктивная и нейросенсорная потеря слуха	377,1	44,8	2,4
из них: кондуктивная потеря слуха двусторонняя	69,4	18,8	0,4
нейросенсорная потеря слуха двусторонняя	239,9	14,4	1,7
<b>Болезни системы кровообращения</b>	<b>6039,9</b>	<b>2073,5</b>	<b>31,0</b>
из них: острая ревматическая лихорадка	0,0	0,0	0,0
хронические ревматические болезни сердца	15,9	7,2	0,1
болезни, характеризующиеся повышенным кровяным давлением	816,4	234,1	3,9
из них: эссенциальная гипертензия	712,4	221,1	3,2
гипертензивная болезнь сердца (гипертоническая болезнь с преимущественным поражением сердца)	49,1	7,2	0,4
гипертензивная (гипертоническая) болезнь с преимущественным поражением почек	54,9	5,8	0,3
гипертензивная (гипертоническая) болезнь с преимущественным поражением сердца и почек	0,0	0,0	0,0
ишемические болезни сердца	0,0	0,0	0,0
из них: стенокардия	0,0	0,0	0,0
из нее: нестабильная стенокардия	0,0	0,0	0,0
острый инфаркт миокарда	0,0	0,0	0,0
повторный инфаркт миокарда	0,0	0,0	0,0
другие формы острых ишемических болезней сердца	0,0	0,0	0,0
хроническая ишемическая болезнь сердца	0,0	0,0	0,0
из нее постинфарктный кардиосклероз	0,0	0,0	0,0
легочная эмболия	0,0	0,0	0,0
другие болезни сердца	3366,7	1017,2	19,0
из них: острый и подострый эндокардит	0,0	0,0	0,0
острый миокардит	2,9	2,9	0,0
кардиомиопатия	176,3	62,1	1,2
цереброваскулярные болезни	13,0	4,3	0,0
из них: субарахноидальное кровоизлияние	0,0	0,0	0,0
внутричерепное и другое внутричерепное кровоизлияние	0,0	0,0	0,0
инфаркт мозга	0,0	0,0	0,0
инсульт, не уточненный, как кровоизлияние или инфаркт	0,0	0,0	0,0
закупорка и стеноз прецеребральных, церебральных артерий, не приводящие к инфаркту мозга	0,0	0,0	0,0
другие цереброваскулярные болезни	13,0	4,3	0,0
из них: церебральный атеросклероз	0,0	0,0	0,0
последствия цереброваскулярных болезней	0,0	0,0	0,0
эндартериит, тромбангиит облитерирующий	0,0	0,0	0,0
болезни вен, лимфатических сосудов и лимфатических узлов	1251,3	611,2	5,2
из них: флебит и тромбофлебит	2,9	1,4	0,0
тромбоз портальной вены	0,0	0,0	0,0

НАИМЕНОВАНИЕ БОЛЕЗНЕЙ	Общая заболева- емость	Впервые выявленная заболеваемость	Диспансе ризация
варикозное расширение вен нижних конечностей	145,9	60,7	0,8
геморрой	24,6	10,1	0,1
<b>Болезни органов дыхания</b>	61537,1	54641,9	29,1
из них: острые респираторные инфекции верхних дыхательных путей	47291,5	47291,5	0,4
из них: острый ларингит и трахеит	2913,0	2913,0	0,0
острый обструктивный ларингит (круп) и эпиглоттит	143,0	143,0	0,0
грипп	11,6	11,6	0,0
острые респираторные инфекции нижних дыхательных путей	0,0	0,0	0,0
пневмония	468,2	468,2	1,2
аллергический ринит (поллиноз)	658,9	193,6	3,5
хронические болезни миндалин и аденоидов, перитонзиллярный абсцесс	1489,7	401,7	5,9
бронхит хронический и неутоненный, эмфизема	466,7	86,7	2,4
другая хроническая обструктивная легочная, бронхоэктатическая болезнь	60,7	15,9	0,4
астма, астматический статус	1309,1	66,5	11,7
другие интерстициальные легочные болезни, гнойные и некротические состояния нижних дыхательных путей, другие болезни плевры	4,3	1,4	0,0
<b>Болезни органов пищеварения</b>	25166,5	10108,8	86,9
из них: язвенная болезнь желудка и 12-ти перстной кишки	485,5	121,4	3,4
гастрит и дуоденит	8866,2	2222,3	47,8
грыжи	302,0	154,6	0,7
неинфекционный энтерит и колит	612,7	424,8	0,6
другие болезни кишечника	738,4	565,0	1,0
из них: паралитический илеус и непроходимость кишечника без грыжи	0,0	0,0	0,0
перитонит	2,9	2,9	0,0
болезни печени	78,0	7,2	0,5
из них: фиброз и цирроз печени	13,0	1,4	0,1
болезни желчного пузыря, желчевыводящих путей	4021,3	1222,4	20,9
болезни поджелудочной железы	439,3	156,1	2,8
из них: острый панкреатит	31,8	31,8	0,2
<b>Болезни кожи и подкожной клетчатки</b>	13176,4	9675,3	12,2
из них: атопический дерматит	1231,1	544,7	4,5
контактный дерматит	1515,7	895,9	0,2
дерматит (экзема)	365,6	229,7	0,5
псориаз	351,1	86,7	2,0
из них: псориаз артропатический	1,4	1,4	0,0
дискоидная красная волчанка	0,0	0,0	0,0
локализованная склеродермия	41,9	7,2	0,2
<b>Болезни костно-мышечной системы и соединительной ткани</b>	20953,1	7425,5	61,8
из них: артропатии	6830,2	2830,6	18,4
из них: реактивные артропатии	300,5	92,5	1,1
серопозитивный и другие ревматоидные артриты	21,7	4,3	0,1

Продолжение

НАИМЕНОВАНИЕ БОЛЕЗНЕЙ	Общая заболева- емость	Впервые выявленная заболеваемость	Диспансе ризация
юношеский (ювенильный) артрит	153,2	53,5	0,9
артрозы	101,1	34,7	0,4
системные поражения соединительной ткани	24,6	4,3	0,1
деформирующие дорсопатии	6934,3	2251,2	20,1
спондилопатии	43,3	4,3	0,1
поражения синовиальных оболочек и сухожилий	119,9	72,2	0,2
остеопатии и хондропатии	963,8	291,9	5,2
из них: остеопорозы	8,7	1,4	0,1
<b>Болезни мочеполовой системы</b>	6193,0	2839,3	22,7
из них: гломерулярные, тубулоинтерстициальные болезни почек,			
другие болезни почки и мочеточника	1878,4	459,5	9,3
почечная недостаточность	24,6	2,9	0,1
мочекаменная болезнь	66,5	28,9	0,5
другие болезни мочевой системы	1372,7	869,9	3,7
болезни предстательной железы	2,9	1,4	0,0
<b>Врожденные аномалии (пороки развития), деформации и хромосомные нарушения</b>	1644,3	119,9	11,2
из них: врожденные аномалии развития нервной системы	83,8	1,4	0,5
врожденные аномалии системы кровообращения	744,1	37,6	6,3
неопределенность пола и псевдогермафродитизм	0,0	0,0	0,0
врожденные деформации бедра	13,0	1,4	0,1
врожденный ихтиоз	11,6	0,0	0,1
нейрофиброматоз	5,8	0,0	0,1
синдром Дауна	18,8	1,4	0,2
<b>Симптомы признаки и отклонения от нормы, выявленные при клинических и лабораторных исследованиях, не классифицированные в других рубриках</b>	1416,0	871,3	3,5
<b>Травмы, отравления и некоторые другие последствия воздействия внешних причин</b>	21028,2	21028,2	1,6

**ЗАБОЛЕВАЕМОСТЬ ДЕВУШЕК ПО ОБРАЩАЕМОСТИ (на 100 000 населения)  
И ПОКАЗАТЕЛЬ ДИСПАНСЕРИЗАЦИИ (на 1000 населения)  
ПО РЕСПУБЛИКЕ БАШКОРТОСТАН В 2013 году**

<b>НАИМЕНОВАНИЕ БОЛЕЗНЕЙ</b>	<b>Общая заболева- емость</b>	<b>Впервые выявленная заболеваемость</b>	<b>Диспансе ризация</b>
<b>Всего</b>	<b>296159,2</b>	<b>165389,4</b>	<b>648,9</b>
<b>Некоторые инфекционные и паразитарные болезни</b>	4250,9	3521,1	4,6
из них: кишечные инфекции	390,6	390,6	0,1
менингококковая инфекция	0,0	0,0	0,0
сепсис	0,0	0,0	0,0
острый полиомиелит	0,0	0,0	0,0
вирусный гепатит	37,7	10,6	0,3
<b>Новообразования</b>	1090,3	417,7	3,2
из них: злокачественные новообразования	131,2	6,0	1,3
их них: злокачественные новообразования лимфоидной, кроветворной и родственных им тканей	40,7	6,0	0,4
доброкачественные новообразования	959,1	411,7	1,9
<b>Болезни крови, кроветворных органов и отдельные нарушения, вовлекающие иммунный механизм</b>	9273,9	3653,8	30,7
из них: анемии	9029,6	3558,8	30,0
из них: апластические анемии	6,0	0,0	0,0
нарушения свертываемости крови, пурпура и другие	66,3	7,5	0,5
из них: диссеминированное внутрисосудистое свертывание (синдром дефибринации)	0,0	0,0	0,0
гемофилия	3,0	0,0	0,0
отдельные нарушения, вовлекающие иммунный механизм	0,0	0,0	0,0
<b>Болезни эндокринной системы, расстройства питания и нарушения обмена веществ</b>	14185,3	4566,1	65,7
из них: болезни щитовидной железы	5959,4	2127,7	33,1
из них: болезни щитовидной железы, связанные с йодной недостаточностью, и сходные состояния	4428,9	1627,1	24,6
тиреотоксикоз (гипертиреоз)	18,1	9,0	0,2
тиреоидит	404,1	66,3	3,4
сахарный диабет	274,4	22,6	2,0
в том числе: инсулинзависимый сахарный диабет	242,8	16,6	1,8
инсулиннезависимый сахарный диабет	13,6	1,5	0,1
гиперфункция гипофиза	0,0	0,0	0,0
гипопитуитаризм	21,1	0,0	0,1
несахарный диабет	25,6	3,0	0,2
адреногенитальные расстройства	3,0	1,5	0,0
дисфункция яичников	443,3	260,9	1,8
ожирение	2568,0	663,5	15,1
фенилкетонурия	10,6	0,0	0,0
нарушения обмена галактозы (галактоземия)	0,0	0,0	0,0
болезнь Гоше	0,0	0,0	0,0
нарушения обмена гликозаминогликанов (мукополисахаридоз)	0,0	0,0	0,0
муковисцидоз	4,5	0,0	0,0
<b>Психические расстройства и расстройства поведения</b>	6534,0	966,6	10,3
из них: психические расстройства и расстройства поведения, связанные с употреблением психоактивных веществ	2492,6	743,4	0,1

Продолжение

НАИМЕНОВАНИЕ БОЛЕЗНЕЙ	Общая заболева- емость	Впервые выявленная заболеваемость	Диспансе ризация
<b>Болезни нервной системы</b>	25400,0	8153,5	70,8
из них: воспалительные болезни центральной нервной системы	93,5	34,7	0,2
из них: бактериальный менингит	3,0	3,0	0,0
из них: энцефалит, миелит и энцефаломиелит	48,3	24,1	0,1
системные атрофии, поражающие преимущественно нервную систему	1,5	1,5	0,0
экстрапирамидные и другие двигательные нарушения	114,6	39,2	0,2
из них: болезнь Паркинсона	0,0	0,0	0,0
другие экстрапирамидные и двигательные нарушения	19,6	4,5	0,2
другие дегенеративные болезни нервной системы	0,0	0,0	0,0
из них: болезнь Альцгеймера	0,0	0,0	0,0
демиелинизирующие болезни центральной нервной системы	19,6	6,0	0,2
из них: рассеянный склероз	13,6	4,5	0,1
эпизодические и пароксизмальные расстройства	1447,6	413,2	10,8
из них: эпилепсия, эпилептический статус	662,0	46,7	5,2
преходящие транзиторные церебральные ишемические приступы (атаки) и родственные синдромы	81,4	58,8	0,6
поражения отдельных нервов, нервных корешков и сплетений, полиневропатии и другие поражения периферической нервной системы	354,4	156,8	1,9
из них: синдром Гийена-Барре	0,0	0,0	0,0
болезни нервно-мышечного синапса и мышц	18,1	4,5	0,1
из них: миастения	4,5	0,0	0,0
мышечная дистрофия Дюшенна	4,5	0,0	0,0
церебральный паралич и другие паралитические синдромы	377,0	16,6	2,7
из них: церебральный паралич	309,1	12,1	2,3
расстройства вегетативной (автономной) нервной системы	15747,6	5311,0	41,3
сосудистые миелопатии	82,9	1,5	0,0
<b>Болезни глаза и его придаточного аппарата</b>	31517,8	8544,1	120,3
из них: катаракта	76,9	1,5	0,7
глаукома	7,5	0,0	0,1
неврит зрительного нерва	167,4	19,6	0,4
болезни мышц глаза, нарушения содружественного движения глаз, аккомодации и рефракции	24155,9	4361,0	111,9
миопия	19496,3	3412,5	98,1
астигматизм	1011,8	209,6	4,9
слепота и пониженное зрение	140,2	13,6	1,1
из них: слепота обоих глаз	21,1	0,0	0,1
<b>Болезни уха и сосцевидного отростка</b>	7070,8	4656,6	8,2
из них: болезни наружного уха	2258,9	1794,5	0,3
болезни среднего уха и сосцевидного отростка	3549,7	2562,0	4,4
из них: острый отит	1940,7	1940,7	0,1
хронический отит	499,1	89,0	2,9
болезни слуховой (евстахиевой) трубы	346,8	269,9	0,3
перфорация барабанной перепонки	34,7	16,6	0,1

Продолжение

НАИМЕНОВАНИЕ БОЛЕЗНЕЙ	Общая заболева- емость	Впервые выявленная заболеваемость	Диспансе ризация
другие болезни среднего уха и сосцевидного отростка	153,8	96,5	0,3
болезни внутреннего уха	28,7	6,0	0,2
из них: отосклероз	0,0	0,0	0,0
болезнь Меньера	0,0	0,0	0,0
кондуктивная и нейросенсорная потеря слуха	395,1	24,1	2,4
из них: кондуктивная потеря слуха двусторонняя	57,3	10,6	0,2
нейросенсорная потеря слуха двусторонняя	256,4	16,6	1,9
<b>Болезни системы кровообращения</b>	<b>5948,9</b>	<b>1842,7</b>	<b>31,1</b>
из них: острая ревматическая лихорадка	0,0	0,0	0,0
хронические ревматические болезни сердца	19,6	0,0	0,1
болезни, характеризующиеся повышенным кровяным давлением	677,1	217,1	3,7
из них: эссенциальная гипертензия	588,1	193,0	2,9
гипертензивная болезнь сердца (гипертоническая болезнь с преимущественным поражением сердца)	43,7	10,6	0,4
гипертензивная (гипертоническая) болезнь с преимущественным поражением почек	45,2	13,6	0,4
гипертензивная (гипертоническая) болезнь с преимущественным поражением сердца и почек	0,0	0,0	0,0
ишемические болезни сердца	1,5	1,5	0,0
из них: стенокардия	0,0	0,0	0,0
из нее: нестабильная стенокардия	0,0	0,0	0,0
острый инфаркт миокарда	0,0	0,0	0,0
повторный инфаркт миокарда	0,0	0,0	0,0
другие формы острых ишемических болезней сердца	0,0	0,0	0,0
хроническая ишемическая болезнь сердца	1,5	1,5	0,0
из нее постинфарктный кардиосклероз	0,0	0,0	0,0
легочная эмболия	0,0	0,0	0,0
другие болезни сердца	4177,0	1311,9	23,9
из них: острый и подострый эндокардит	0,0	0,0	0,0
острый миокардит	3,0	3,0	0,0
кардиомиопатия	184,0	67,9	1,0
цереброваскулярные болезни	6,0	3,0	0,0
из них: субарахноидальное кровоизлияние	0,0	0,0	0,0
внутричерепное и другое внутричерепное кровоизлияние	0,0	0,0	0,0
инфаркт мозга	0,0	0,0	0,0
инсульт, не уточненный, как кровоизлияние или инфаркт	0,0	0,0	0,0
закупорка и стеноз прецеребральных, церебральных артерий, не приводящие к инфаркту мозга	0,0	0,0	0,0
другие цереброваскулярные болезни	6,0	3,0	0,0
из них: церебральный атеросклероз	0,0	0,0	0,0
последствия цереброваскулярных болезней	0,0	0,0	0,0
эндартериит, тромбангиит облитерирующий	0,0	0,0	0,0
болезни вен, лимфатических сосудов и лимфатических узлов	312,1	122,1	1,4
из них: флебит и тромбофлебит	1,5	0,0	0,0
тромбоз портальной вены	0,0	0,0	0,0



НАИМЕНОВАНИЕ БОЛЕЗНЕЙ	Общая заболева- емость	Впервые выявленная заболеваемость	Диспансе ризация
варикозное расширение вен нижних конечностей	156,8	25,6	0,4
геморрой	7,5	6,0	0,0
<b>Болезни органов дыхания</b>	66900,4	59402,9	25,6
из них: острые респираторные инфекции верхних дыхательных путей	47651,4	47651,4	0,3
из них: острый ларингит и трахеит	3418,5	3418,5	0,0
острый обструктивный ларингит (круп) и эпиглоттит	73,9	73,9	0,0
грипп	4,5	4,5	0,0
острые респираторные инфекции нижних дыхательных путей	0,0	0,0	0,0
пневмония	466,0	466,0	3,4
аллергический ринит (поллиноз)	702,7	190,0	3,6
хронические болезни миндалин и аденоидов, перитонзиллярный абсцесс	2062,9	459,9	8,3
бронхит хронический и неутоненный, эмфизема	505,2	72,4	2,1
другая хроническая обструктивная легочная, бронхоэктатическая болезнь	48,3	4,5	0,2
астма, астматический статус	684,6	39,2	5,7
другие интерстициальные легочные болезни, гнойные и некротические состояния нижних дыхательных путей, другие болезни плевры	1,5	0,0	0,0
<b>Болезни органов пищеварения</b>	34039,1	12060,6	111,8
из них: язвенная болезнь желудка и 12-ти перстной кишки	196,0	31,7	1,4
гастрит и дуоденит	12494,9	2590,7	64,0
грыжи	257,9	165,9	0,3
неинфекционный энтерит и колит	763,0	472,0	0,8
другие болезни кишечника	918,3	711,8	1,3
из них: паралитический илеус и непроходимость кишечника без грыжи	0,0	0,0	0,0
перитонит	0,0	0,0	0,0
болезни печени	58,8	9,0	0,5
из них: фиброз и цирроз печени	7,5	1,5	0,1
болезни желчного пузыря, желчевыводящих путей	6914,0	1616,5	30,1
болезни поджелудочной железы	561,0	134,2	3,5
из них: острый панкреатит	25,6	25,6	0,2
<b>Болезни кожи и подкожной клетчатки</b>	18419,7	12335,1	13,0
из них: атопический дерматит	1627,1	901,8	5,3
контактный дерматит	2468,5	1498,9	0,1
дерматит (экзема)	520,2	330,2	0,7
псориаз	294,1	96,5	1,5
из них: псориаз артропатический	6,0	0,0	0,1
дискоидная красная волчанка	6,0	0,0	0,1
локализованная склеродермия	25,6	4,5	0,2
<b>Болезни костно-мышечной системы и соединительной ткани</b>	20292,5	7346,8	53,3
из них: артропатии	5698,6	2316,2	11,9
из них: реактивные артропатии	263,9	117,6	1,1
серопозитивный и другие ревматоидные артриты	57,3	1,5	0,3

Продолжение

<b>НАИМЕНОВАНИЕ БОЛЕЗНЕЙ</b>	<b>Общая заболева- емость</b>	<b>Впервые выявленная заболеваемость</b>	<b>Диспансе ризация</b>
юношеский (ювенильный) артрит	176,4	51,3	0,8
артрозы	89,0	39,2	0,4
системные поражения соединительной ткани	64,8	4,5	0,3
деформирующие дорсопатии	7713,2	2456,5	24,4
спондилопатии	108,6	4,5	0,1
поражения синовиальных оболочек и сухожилий	173,4	52,8	0,3
остеопатии и хондропатии	659,0	220,2	3,4
из них: остеопорозы	12,1	1,5	0,1
<b>Болезни мочеполовой системы</b>	29016,1	18059,3	81,3
из них: гломерулярные, тубулоинтерстициальные болезни почек,			
другие болезни почки и мочеточника	3050,6	805,2	17,9
почечная недостаточность	22,6	1,5	0,2
мочекаменная болезнь	64,8	22,6	0,4
другие болезни мочевой системы	3166,7	2171,5	6,0
доброкачественная дисплазия молочной железы	177,9	155,3	0,6
воспалительные болезни женских тазовых органов	7281,9	6009,2	12,3
из них: сальпингит и оофорит	1364,7	1011,8	4,2
эндометриоз	70,9	31,7	0,4
эрозия и эктропион шейки матки	947,0	557,9	4,3
расстройства менструаций	7393,5	4505,8	23,1
Беременность, роды и послеродовой период	1396,4	1215,4	3,0
<b>Врожденные аномалии (пороки развития), деформации и хромосомные нарушения</b>	1631,6	92,0	11,9
из них: врожденные аномалии развития нервной системы	60,3	6,0	0,3
врожденные аномалии системы кровообращения	763,0	21,1	6,6
врожденные аномалии тела и шейки матки, другие врожденные			
аномалии женских половых органов	22,6	3,0	0,1
неопределенность пола и псевдогермафродитизм	0,0	0,0	0,0
врожденные деформации бедра	42,2	4,5	0,4
врожденный ихтиоз	12,1	0,0	0,1
нейрофиброматоз	12,1	1,5	0,1
синдром Дауна	24,1	0,0	0,2
<b>Симптомы признаки и отклонения от нормы, выявленные при клинических и лабораторных исследованиях, не классифицированные в других рубриках</b>	1967,9	1331,5	2,9
<b>Травмы, отравления и некоторые другие последствия воздействия внешних причин</b>	17223,9	17223,9	1,2

**ЗАБОЛЕВАЕМОСТЬ ВЗРОСЛОГО НАСЕЛЕНИЯ ПО ОБРАЩАЕМОСТИ  
(на 100 000 населения) И ПОКАЗАТЕЛЬ ДИСПАНСЕРИЗАЦИИ (на 1000 населения)  
ПО РЕСПУБЛИКЕ БАШКОРТОСТАН В 2013 году**

НАИМЕНОВАНИЕ БОЛЕЗНЕЙ	Общая заболева- емость	Впервые выявленная заболеваемость	Диспансе ризация
<b>Всего</b>	<b>172721,2</b>	<b>63266,6</b>	<b>390,5</b>
<b>Некоторые инфекционные и паразитарные болезни</b>	4574,6	2373,9	18,3
из них: кишечные инфекции	188,4	188,4	0,2
менингококковая инфекция	0,3	0,3	0,0
сепсис	0,1	0,1	0,0
острый полиомиелит	0,0	0,0	0,0
вирусный гепатит	847,9	43,5	7,8
<b>Новообразования</b>	4434,4	1047,5	28,7
из них: злокачественные новообразования	2568,4	355,5	23,8
в т.ч. злокачественные новообразования кроветворной ткани	103,6	9,4	0,7
доброкачественные новообразования	1866,0	692,0	5,0
<b>Болезни крови, кроветворных органов и отдельные</b>	1902,2	335,2	6,7
из них: анемии	1813,0	313,0	6,5
из них: апластические анемии	1,5	0,4	0,0
нарушения свертываемости крови , пурпура и другие	10,7	0,3	0,1
из них: диссеминированное внутрисосудистое свертывание (синдром дефибринации)	0,0	0,0	0,0
гемофилия	4,6	0,1	0,0
отдельные нарушения, вовлекающие иммунный механизм	6,3	2,3	0,0
<b>Болезни эндокринной системы, расстройства питания и нарушения обмена веществ</b>	5788,2	651,9	39,3
из них: болезни щитовидной железы	1758,0	204,1	7,9
из них: болезни щитовидной железы, связанные с йодной недостаточностью, и сходные состояния	1030,9	106,1	3,9
тиреотоксикоз ( гипертиреоз)	117,6	10,4	1,0
тиреоидит	204,7	22,1	1,4
сахарный диабет	3069,2	264,1	28,3
в том числе: инсулинзависимый сахарный диабет	232,7	10,3	1,7
инсулиннезависимый сахарный диабет	2823,2	253,0	26,5
гиперфункция гипофиза	10,6	1,4	0,1
гипопитуитаризм	3,1	0,0	0,0
несахарный диабет	10,6	0,5	0,1
адреногенитальные расстройства	0,6	0,0	0,0
дисфункция яичников /1/	71,4	33,0	0,1
дисфункция яичек /2/	5,3	0,8	0,0
ожирение	486,9	74,8	1,4
фенилкетонурия	0,0	0,0	0,0
нарушения обмена галактозы (галактоземия)	0,0	0,0	0,0
болезнь Гоше	0,2	0,0	0,0
нарушения обмена гликозаминогликанов (мукополисахаридоз)	0,0	0,0	0,0
муковисцидоз	0,5	0,0	0,0
<b>Психические расстройства и расстройства поведения</b>	5895,0	444,9	29,6
из них: психические расстройства и расстройства поведения, связанные с употреблением психоактивных веществ	2554,6	267,6	17,1
<b>Болезни нервной системы</b>	11659,0	1899,1	11,7
из них: воспалительные болезни центральной нервной системы	192,8	36,9	1,0
из них: бактериальный менингит	0,4	0,1	0,0
энцефалит, миелит и энцефаломиелит	8,7	0,6	0,1

НАИМЕНОВАНИЕ БОЛЕЗНЕЙ	Общая заболева- емость	Впервые выявленная заболеваемость	Диспансе ризация
системные атрофии, поражающие преимущественно нервную систему	12,9	2,5	0,1
экстрапирамидные и другие двигательные нарушения	290,0	49,2	1,0
из них: болезнь Паркинсона	102,8	9,2	0,7
другие экстрапирамидные и двигательные нарушения	19,1	2,2	0,1
другие дегенеративные болезни нервной системы	26,3	3,6	0,1
из них: болезнь Альцгеймера	2,8	0,3	0,0
демиелинизирующие болезни центральной нервной системы	70,3	5,5	0,5
из них: рассеянный склероз	58,8	2,9	0,4
эпизодические и пароксизмальные расстройства	552,4	76,7	2,4
из них: эпилепсия, эпилептический статус	269,6	17,3	1,9
преходящие транзиторные церебральные ишемические приступы (атаки) и родственные синдромы	60,0	36,5	0,3
поражения отдельных нервов, нервных корешков и сплетений, полиневропатии и другие поражения периферической нервной системы	1703,5	386,5	1,5
из них: синдром Гийена-Барре	0,7	0,0	0,0
болезни нервно-мышечного синапса и мышц	25,5	4,0	0,2
из них: миастения	13,6	1,7	0,1
мышечная дистрофия Дюшенна	1,8	0,2	0,0
церебральный паралич и другие паралитические синдромы	62,2	1,2	0,4
из них: церебральный паралич	39,4	0,0	0,3
расстройства вегетативной (автономной) нервной системы	6673,7	1007,2	3,0
сосудистые миелопатии	19,8	0,7	0,1
<b>Болезни глаза и его придаточного аппарата</b>	12590,6	3251,2	19,7
из них: катаракта	2497,2	359,2	3,8
глаукома	1214,2	131,4	8,6
неврит зрительного нерва	39,4	6,9	0,1
болезни мышц глаза, нарушения содружественного движения глаз,	4256,0	677,5	3,2
из них: миопия	2341,9	251,6	2,2
астигматизм	227,4	34,6	0,2
слепота и пониженное зрение	395,1	26,6	2,2
из них: слепота обоих глаз	80,6	3,9	0,6
<b>Болезни уха и сосцевидного отростка</b>	5160,2	2715,6	4,7
из них: болезни наружного уха	1971,9	1339,8	0,1
болезни среднего уха и сосцевидного отростка	1730,3	1005,4	2,3
из них: острый отит	596,8	596,8	0,1
хронический отит	486,2	99,1	1,9
болезни слуховой (евстахиевой) трубы	268,2	181,6	0,1
перфорация барабанной перепонки	23,7	13,4	0,0
другие болезни среднего уха и сосцевидного отростка	190,3	52,2	0,1
болезни внутреннего уха	57,0	19,0	0,1
из них: отосклероз	23,8	6,8	0,1
болезнь Меньера	11,0	3,1	0,0
кондуктивная и нейросенсорная потеря слуха	861,8	133,0	1,7
из них: кондуктивная потеря слуха двусторонняя	90,5	14,3	0,1
нейросенсорная потеря слуха двусторонняя	657,0	83,7	1,4
<b>Болезни системы кровообращения</b>	31372,3	4888,3	123,6
из них: острая ревматическая лихорадка	3,3	3,3	0,0
хронические ревматические болезни сердца	260,5	14,4	2,0

Продолжение

НАИМЕНОВАНИЕ БОЛЕЗНЕЙ	Общая заболеваемость	Впервые выявленная заболеваемость	Диспансеризация
болезни, характеризующиеся повышенным кровяным давлением	13120,3	1354,2	68,6
из них: эссенциальная гипертензия	1622,1	264,9	10,4
гипертензивная болезнь сердца (гипертоническая болезнь с преимущественным поражением сердца)	10229,6	895,4	51,7
гипертензивная (гипертоническая) болезнь с преимущественным поражением почек	438,9	75,9	1,9
гипертензивная (гипертоническая) болезнь с преимущественным поражением сердца и почек	829,8	118,0	4,7
ишемическая болезнь сердца	6253,0	1675,2	28,2
из нее: стенокардия	1162,5	1162,5	6,3
из нее: нестабильная стенокардия	209,1	209,1	0,6
острый инфаркт миокарда	146,6	146,6	0,1
повторный инфаркт миокарда	31,2	31,2	0,0
другие формы острой ишемической болезни сердца	229,0	32,5	0,9
хроническая ишемическая болезнь сердца	3626,4	302,4	15,8
из нее: постинфарктный кардиосклероз	486,2	46,0	3,3
легочная эмболия	5,3	1,1	0,0
другие болезни сердца	650,8	83,2	2,2
из них: острый и подострый эндокардит	3,2	2,0	0,0
острый миокардит	2,0	2,0	0,0
кардиомиопатия	53,9	8,4	0,2
цереброваскулярные болезни	7147,7	1130,4	12,8
из них: субарахноидальное кровоизлияние	22,5	22,5	0,0
внутричерепное и другое внутричерепное кровоизлияние	46,7	46,7	0,0
инфаркт мозга	312,0	312,0	0,3
инсульт, не уточненный как кровоизлияние или инфаркт	43,5	43,5	0,0
закупорка и стеноз прецеребральных, церебральных артерий, не приводящие к инфаркту мозга	25,3	25,3	0,0
другие цереброваскулярные болезни	6637,7	620,4	12,4
из них: церебральный атеросклероз	2573,8	354,1	5,2
последствия цереброваскулярных болезней	60,0	60,0	0,0
эндартериит, тромбангиит облитерирующий	259,5	46,2	0,9
болезни вен, лимфатических сосудов и лимфатических узлов	1737,5	422,6	3,5
из них: флебит и тромбофлебит	209,6	62,0	0,7
тромбоз портальной вены	5,2	0,8	0,0
варикозное расширение вен нижних конечностей	850,5	166,7	2,2
геморрой	560,1	169,1	0,5
<b>Болезни органов дыхания</b>	20642,7	14248,5	20,1
из них: острые респираторные инфекции верхних дыхательных путей	10011,9	10011,9	0,2
из них: острый ларингит и трахеит	1514,1	1514,1	0,1
острый обструктивный ларингит (круп) и эпиглоттит	11,8	11,8	0,0
грипп	12,3	12,3	0,0
острые респираторные инфекции нижних дыхательных путей	0,0	0,0	0,0
пневмония	342,2	342,2	1,6
аллергический ринит (поллиноз)	353,9	128,7	0,9
хронические болезни миндалин и аденоидов, перитонзиллярный абсцесс	541,1	153,8	0,8
бронхит хронический и неуточненный, эмфизема	2688,2	412,1	6,6

Продолжение

НАИМЕНОВАНИЕ БОЛЕЗНЕЙ	Общая заболева- емость	Впервые выявленная заболеваемость	Диспансе ризация
другая хроническая обструктивная легочная болезнь, бронхоэктатическая болезнь	1219,0	115,2	3,0
астма, астматический статус	820,4	67,2	6,0
другие интерстициальные легочные болезни, гнойные и некротические состояния нижних дыхательных путей, другие болезни плевры	23,4	9,5	0,1
<b>Болезни органов пищеварения</b>	15273,0	3062,2	33,9
из них: язва желудка и 12-ти перстной кишки	1184,3	124,5	9,1
гастрит и дуоденит	3676,3	684,8	7,3
грыжи	368,5	117,2	0,9
неинфекционный энтерит и колит	297,5	105,3	0,3
другие болезни кишечника	623,8	209,4	0,7
из них: паралитический илеус и непроходимость кишечника без грыжи	9,1	4,6	0,0
перитонит	4,7	4,7	0,0
болезни печени	442,9	60,9	1,8
в том числе: фиброз и цирроз печени	76,9	13,0	0,5
болезни желчного пузыря, желчевыводящих путей	3140,2	423,9	6,3
болезни поджелудочной железы	2218,1	269,6	4,0
из них: острый панкреатит	75,9	75,9	0,1
<b>Болезни кожи и подкожной клетчатки</b>	7222,1	5211,1	4,4
пузырчатка	19,6	7,5	0,0
буллезный пемфигоид	9,9	3,5	0,0
Дюринга	2,3	0,2	0,0
атопический дерматит	282,7	130,6	0,7
контактный дерматит	1481,0	1208,9	0,1
другие дерматиты (экзема)	519,9	351,8	0,5
псориаз	269,3	78,3	1,4
из них: псориаз артропатический	10,3	1,4	0,1
лишай красный плоский	68,6	36,4	0,1
дискоидная красная волчанка	11,1	2,0	0,1
локализованная склеродермия	24,0	6,0	0,2
<b>Болезни костно-мышечной системы и соединительной ткани</b>	15219,1	2928,1	11,7
из них: артропатии	5749,9	1094,3	6,9
из них: реактивные артропатии	78,8	21,0	0,2
серопозитивный и другие ревматоидные артриты	498,1	54,3	2,7
юношеский (ювенильный) артрит	0,0	0,0	0,0
артрозы	4304,8	751,9	3,8
системные поражения соединительной ткани	55,7	6,6	0,3
деформирующие дорсопатии	5628,7	677,0	2,0
спондилопатии	59,1	11,8	0,2
поражения синовиальных оболочек и сухожилий	96,1	64,8	0,0
остеопатии и хондропатии	425,8	95,0	0,9
из них: остеопорозы	171,0	39,0	0,5
<b>Болезни мочеполовой системы</b>	15519,4	6561,1	24,4
из них: гломерулярные, тубулоинтерстициальные болезни почек, другие болезни почки и мочеточника	2111,7	342,8	6,4
почечная недостаточность	37,7	4,5	0,3
мочекаменная болезнь	696,0	200,8	1,9
другие болезни мочевой системы	1375,1	646,3	1,1

Продолжение

НАИМЕНОВАНИЕ БОЛЕЗНЕЙ	Общая заболева- емость	Впервые выявленная заболеваемость	Диспансе ризация
болезни предстательной железы /2/	2777,5	618,3	4,5
мужское бесплодие /2/	45,6	12,7	0,0
доброкачественная дисплазия молочной железы /1/	1199,5	674,2	2,5
воспалительные болезни женских тазовых органов /1/	8567,7	5050,8	8,2
из них: сальпингит и оофорит /1/	1490,8	671,9	2,6
эндометриоз /1/	313,2	109,4	0,8
эрозия и эктропион шейки матки /1/	1529,8	664,5	3,6
расстройства менструаций /3/	2562,3	1231,2	3,3
женское бесплодие /3/	615,8	182,8	3,3
<b>Беременность, роды и послеродовой период /3/</b>	<b>14923,8</b>	<b>9326,3</b>	<b>40,2</b>
<b>Врожденные аномалии (пороки развития), деформации и хромосомные нарушения</b>	<b>125,4</b>	<b>4,0</b>	<b>0,9</b>
из них врожденные аномалии развития нервной системы	7,1	0,1	0,0
врожденные аномалии системы кровообращения	72,6	0,6	0,6
врожденные аномалии тела и шейки матки, другие врожденные аномалии женских половых органов /1/	3,4	0,0	0,0
неопределенность пола и псевдогермафродитизм	0,1	0,0	0,0
врожденные деформации бедра	0,0	0,0	0,0
врожденный ихтиоз	1,2	0,0	0,0
нейрофиброматоз	0,5	0,0	0,0
синдром Дауна	1,8	0,0	0,0
<b>Симптомы, признаки и отклонения от нормы, выявленные при клинических и лабораторных исследованиях, не классифицированные в других рубриках</b>	<b>94,3</b>	<b>59,9</b>	<b>0,0</b>
<b>Травмы, отравления и некоторые другие последствия воздействия внешних причин</b>	<b>10810,7</b>	<b>10810,7</b>	<b>0,7</b>

/1/ Показатели рассчитаны на взрослое женское население

/2/ Показатели рассчитаны на взрослое мужское население

/3/ Показатели рассчитаны на женское население от 18 до 49 лет

**ЗАБОЛЕВАЕМОСТЬ ВСЕГО НАСЕЛЕНИЯ ПО ОБРАЩАЕМОСТИ (на 100 000 населения)**

**И ПОКАЗАТЕЛЬ ДИСПАНСЕРИЗАЦИИ (на 1000 населения)**

**ПО РЕСПУБЛИКЕ БАШКОРТОСТАН В 2013 году**

НАИМЕНОВАНИЕ БОЛЕЗНЕЙ	Общая заболева- емость	Впервые выявленная заболеваемость	Диспансе ризация
<b>Всего</b>	<b>183298,7</b>	<b>84222,8</b>	<b>385,4</b>
<b>Некоторые инфекционные и паразитарные болезни</b>	4825,3	2928,1	14,9
из них: кишечные инфекции	393,4	393,4	0,2
менингококковая инфекция	0,4	0,4	0,0
сепсис	0,1	0,1	0,0
острый полиомиелит	0,0	0,0	0,0
вирусный гепатит	673,6	36,2	6,2
<b>Новообразования</b>	3645,2	884,7	23,2
из них: злокачественные новообразования	2044,1	283,4	18,9
в т.ч. злокачественные новообразования кроветворной ткани	88,2	8,4	0,6
доброкачественные новообразования	1601,1	601,4	4,3
<b>Болезни крови, кроветворных органов и отдельные нарушения, вовлекающие иммунный механизм</b>	2777,2	877,6	10,7
из них: анемии	2679,2	852,8	10,4
из них: апластические анемии	2,0	0,4	0,0
нарушения свертываемости крови, пурпура и другие геморрагические состояния	22,2	1,8	0,2
из них: диссеминированное внутрисосудистое свертывание (синдром дефибринации)	0,0	0,0	0,0
гемофилия	5,8	0,1	0,1
отдельные нарушения, вовлекающие иммунный механизм	7,7	2,2	0,0
<b>Болезни эндокринной системы, расстройства питания и нарушения обмена веществ</b>	5659,8	897,5	36,0
из них: болезни щитовидной железы	1747,5	292,0	8,1
из них: болезни щитовидной железы, связанные с йодной недостаточностью, и сходные состояния	1089,0	184,6	4,5
тиреотоксикоз ( гипертиреоз)	93,4	8,4	0,8
тиреоидит	177,3	21,1	1,2
сахарный диабет	2445,9	211,9	22,5
в том числе: инсулинзависимый сахарный диабет	205,7	11,5	1,6
инсулиннезависимый сахарный диабет	2228,5	199,7	20,9
гиперфункция гипофиза	8,4	1,1	0,1
гипопитуитаризм	5,8	0,4	0,1
несахарный диабет	9,6	0,6	0,1
адреногенитальные расстройства	1,7	0,2	0,0
дисфункция яичников /1/	86,5	43,9	0,2
дисфункция яичек /2/	5,0	1,2	0,0
ожирение	607,4	118,6	2,6
фенилкетонурия	2,4	0,1	0,0
нарушения обмена галактозы (галактоземия)	0,6	0,2	0,0
болезнь Гоше	0,2	0,0	0,0
нарушения обмена гликозаминогликанов (мукополисахаридоз)	0,2	0,0	0,0
муковисцидоз	1,6	0,1	0,0
<b>Психические расстройства и расстройства поведения</b>	5325,9	481,3	24,9
из них: психические расстройства и расстройства поведения, связанные с употреблением психоактивных веществ	2151,6	254,6	13,5
<b>Болезни нервной системы</b>	11837,5	2535,3	19,6
из них: воспалительные болезни центральной нервной системы	163,5	33,9	0,9
из них: бактериальный менингит	0,7	0,1	0,0



НАИМЕНОВАНИЕ БОЛЕЗНЕЙ	Общая заболева- емость	Впервые выявленная заболеваемость	Диспансе ризация
энцефалит, миелит и энцефаломиелит	9,4	1,1	0,1
системные атрофии, поражающие преимущественно нервную систему	10,9	2,1	0,0
экстрапирамидные и другие двигательные нарушения	248,6	47,0	0,8
из них: болезнь Паркинсона	81,1	7,3	0,6
другие экстрапирамидные и двигательные нарушения	27,2	6,9	0,1
другие дегенеративные болезни нервной системы	21,0	2,9	0,1
из них: болезнь Альцгеймера	2,2	0,3	0,0
демиелинизирующие болезни центральной нервной системы	56,1	4,5	0,4
из них: рассеянный склероз	46,8	2,4	0,3
эпизодические и пароксизмальные расстройства	645,8	114,2	3,2
из них: эпилепсия, эпилептический статус	313,2	24,7	2,3
преходящие транзиторные церебральные ишемические приступы (атаки) и родственные синдромы	85,5	40,3	0,4
поражения отдельных нервов, нервных корешков и сплетений, полиневропатии и другие поражения периферической нервной системы	1382,6	324,9	1,4
из них: синдром Гийена-Барре	0,6	0,0	0,0
болезни нервно-мышечного синапса и мышц	22,8	3,6	0,2
из них: миастения	10,9	1,4	0,1
мышечная дистрофия Дюшенна	3,1	0,4	0,0
церебральный паралич и другие паралитические синдромы	126,3	6,0	0,9
из них: церебральный паралич	95,1	4,0	0,8
расстройства вегетативной (автономной) нервной системы	6480,7	1238,8	7,3
сосудистые миелопатии	18,5	0,8	0,0
<b>Болезни глаза и его придаточного аппарата</b>	<b>13108,7</b>	<b>3791,1</b>	<b>28,3</b>
из них: катаракта	1978,2	284,1	3,1
глаукома	959,0	103,8	6,8
неврит зрительного нерва	38,5	6,1	0,1
болезни мышц глаза, нарушения содружественного движения глаз, аккомодации и рефракции	5486,4	1063,0	14,4
из них: миопия	3298,7	495,5	10,5
астигматизм	336,8	56,9	1,0
слепота и пониженное зрение	336,5	22,7	2,0
из них: слепота обоих глаз	67,4	3,3	0,5
<b>Болезни уха и сосцевидного отростка</b>	<b>5350,1</b>	<b>3125,5</b>	<b>4,9</b>
из них: болезни наружного уха	1873,5	1332,1	0,1
болезни среднего уха и сосцевидного отростка	2148,7	1444,7	2,5
из них: острый отит	964,8	964,8	0,1
хронический отит	443,9	88,2	1,8
болезни слуховой (евстахиевой) трубы	272,1	197,6	0,1
перфорация барабанной перепонки	24,9	15,2	0,0
другие болезни среднего уха и сосцевидного отростка	196,1	71,0	0,1
болезни внутреннего уха	47,7	15,3	0,1
из них: отосклероз	18,8	5,3	0,0
болезнь Меньера	8,6	2,4	0,0
кондуктивная и нейросенсорная потеря слуха	728,5	112,7	1,7
из них: кондуктивная потеря слуха двусторонняя	79,2	13,1	0,2
нейросенсорная потеря слуха двусторонняя	550,8	69,1	1,3

Продолжение

НАИМЕНОВАНИЕ БОЛЕЗНЕЙ	Общая заболева- емость	Впервые выявленная заболеваемость	Диспансе ризация
<b>Болезни системы кровообращения</b>	<b>25336,6</b>	<b>4047,9</b>	<b>100,6</b>
из них: острая ревматическая лихорадка	2,7	2,7	0,0
хронические ревматические болезни сердца	207,0	11,7	1,6
болезни, характеризующиеся повышенным кровяным давлением	10394,2	1080,7	54,4
из них: эссенциальная гипертензия	1316,4	220,3	8,4
гипертензивная болезнь сердца (гипертоническая болезнь с преимущественным поражением сердца)	8074,9	707,0	40,8
гипертензивная (гипертоническая) болезнь с преимущественным поражением почек	348,1	60,2	1,5
гипертензивная (гипертоническая) болезнь с преимущественным поражением сердца и почек	654,8	93,2	3,7
ишемическая болезнь сердца	4934,9	1322,1	22,2
из нее: стенокардия	917,5	917,5	5,0
из нее: нестабильная стенокардия	165,0	165,0	0,5
острый инфаркт миокарда	115,7	115,7	0,1
повторный инфаркт миокарда	24,6	24,6	0,0
другие формы острой ишемической болезни сердца	180,7	25,6	0,7
хроническая ишемическая болезнь сердца	2862,0	238,7	12,5
из нее: постинфарктный кардиосклероз	383,7	36,3	2,6
легочная эмболия	4,2	0,9	0,0
другие болезни сердца	925,2	191,0	4,1
из них: острый и подострый эндокардит	3,6	1,8	0,0
острый миокардит	2,6	2,6	0,0
кардиомиопатия	64,0	12,0	0,3
цереброваскулярные болезни	5641,8	892,5	10,1
из них: субарахноидальное кровоизлияние	17,8	17,8	0,0
внутричерепное и другое внутричерепное кровоизлияние	37,0	37,0	0,0
инфаркт мозга	246,3	246,3	0,2
инсульт, не уточненный как кровоизлияние или инфаркт	34,3	34,3	0,0
закупорка и стеноз прецеребральных, церебральных артерий, не приводящие к инфаркту мозга	19,9	19,9	0,0
другие цереброваскулярные болезни	5239,1	489,8	9,8
из них: церебральный атеросклероз	2031,2	279,5	4,1
последствия цереброваскулярных болезней	47,4	47,4	0,0
эндартериит, тромбангиит облитерирующий	204,8	36,5	0,7
болезни вен, лимфатических сосудов и лимфатических узлов	1427,9	363,9	3,0
из них: флебит и тромбофлебит	165,6	49,0	0,5
тромбоз портальной вены	4,1	0,6	0,0
варикозное расширение вен нижних конечностей	677,7	133,6	1,8
геморрой	443,5	134,4	0,4
<b>Болезни органов дыхания</b>	<b>36636,8</b>	<b>30627,7</b>	<b>20,8</b>
из них: острые респираторные инфекции верхних дыхательных путей	24080,3	24080,3	0,2
из них: острый ларингит и трахеит	2388,2	2388,2	0,1
острый обструктивный ларингит (круп) и эпиглоттит	30,3	30,3	0,0
грипп	12,8	12,8	0,0
острые респираторные инфекции нижних дыхательных путей	1626,1	1626,1	0,1
пневмония	438,7	438,7	2,1

Продолжение

НАИМЕНОВАНИЕ БОЛЕЗНЕЙ	Общая заболева- емость	Впервые выявленная заболеваемость	Диспансе ризация
аллергический ринит (поллиноз)	383,5	138,9	1,3
хронические болезни миндалин и аденоидов, перитонзиллярный абсцесс	810,0	271,7	2,0
бронхит хронический и неуточненный, эмфизема	2192,7	342,8	5,6
другая хроническая обструктивная легочная болезнь, бронхоэктатическая болезнь	967,3	92,3	2,4
астма, астматический статус	792,4	68,7	6,0
другие интерстициальные легочные болезни, гнойные и некротические состояния нижних дыхательных путей, другие болезни плевры	19,0	7,7	0,0
<b>Болезни органов пищеварения</b>	<b>16168,8</b>	<b>4357,9</b>	<b>40,0</b>
из них: язва желудка и 12-ти перстной кишки	954,6	103,9	7,3
гастрит и дуоденит	4001,9	909,8	11,7
грыжи	436,4	179,5	1,1
неинфекционный энтерит и колит	358,9	176,6	0,4
другие болезни кишечника	767,6	368,1	1,0
из них: паралитический илеус и непроходимость кишечника без грыжи	7,6	3,9	0,0
перитонит	4,4	4,4	0,0
болезни печени	377,3	55,3	1,7
в том числе: фиброз и цирроз печени	61,4	10,4	0,4
болезни желчного пузыря, желчевыводящих путей	3195,2	580,0	9,1
болезни поджелудочной железы	1796,7	226,0	3,4
из них: острый панкреатит	62,9	62,9	0,1
<b>Болезни кожи и подкожной клетчатки</b>	<b>8128,7</b>	<b>5970,1</b>	<b>5,4</b>
пузырчатка	15,5	5,9	0,0
буллезный пемфигоид	7,8	2,8	0,0
дерматит герпетический Дюринга	1,8	0,2	0,0
атопический дерматит	646,6	350,7	1,7
контактный дерматит	1483,2	1214,6	0,1
другие дерматиты (экзема)	487,2	336,5	0,5
псориаз	238,6	70,2	1,3
из них: псориаз артропатический	8,5	1,3	0,1
дискоидная красная волчанка	9,0	1,6	0,1
локализованная склеродермия	21,0	5,2	0,2
<b>Болезни костно-мышечной системы и соединительной ткани</b>	<b>14131,6</b>	<b>3147,0</b>	<b>15,8</b>
из них: артропатии	5086,6	1095,4	7,1
из них: реактивные артропатии	94,2	31,4	0,3
серопозитивный и другие ревматоидные артриты	397,2	43,3	2,1
юношеский (ювенильный) артрит	15,4	4,2	0,1
артрозы	3404,1	596,5	3,0
системные поражения соединительной ткани	48,6	6,9	0,3
деформирующие дорсопатии	5209,7	807,0	4,4
спондилопатии	51,2	10,2	0,2
поражения синовиальных оболочек и сухожилий	85,0	56,5	0,1
остеопатии и хондропатии	413,5	100,0	1,1
из них: остеопорозы	136,9	31,5	0,4
<b>Болезни мочеполовой системы</b>	<b>13755,6</b>	<b>6010,0</b>	<b>24,2</b>
из них: гломерулярные, тубулоинтерстициальные болезни почек, другие болезни почки и мочеточника	2033,7	398,2	7,0
почечная недостаточность	31,5	3,9	0,2
мочекаменная болезнь	558,4	160,8	1,6

Продолжение

НАИМЕНОВАНИЕ БОЛЕЗНЕЙ	Общая заболева- емость	Впервые выявленная заболеваемость	Диспансе ризация
другие болезни мочевой системы	1443,4	720,9	2,0
болезни предстательной железы /2/	2139,2	476,7	3,5
мужское бесплодие /2/	35,1	9,7	0,0
доброкачественная дисплазия молочной железы /3/	1179,0	665,8	2,4
воспалительные болезни женских тазовых органов /1/	7265,1	4369,0	7,1
из них: сальпингит и оофорит /4/	1418,9	658,4	2,6
эндометриоз /3/	307,9	107,8	0,8
эрозия и эктропион шейки матки /4/	1427,9	625,8	3,4
расстройства менструаций /5/	2883,4	1462,2	5,1
женское бесплодие /6/	615,8	182,8	3,3
<b>Беременность, роды и послеродовой период /5/</b>	<b>12736,5</b>	<b>7979,7</b>	<b>34,3</b>
<b>Врожденные аномалии (пороки развития), деформации и хромосомные нарушения</b>	<b>537,5</b>	<b>77,3</b>	<b>3,8</b>
из них врожденные аномалии нервной системы	23,9	2,1	0,2
врожденные аномалии системы кровообращения	258,2	25,9	2,3
врожденные аномалии тела и шейки матки, другие врожденные аномалии женских половых органов /1/	7,1	1,5	0,0
неопределенность пола и псевдогермафродитизм	0,2	0,0	0,0
врожденные деформации бедра	14,4	4,3	0,1
врожденный ихтиоз	2,4	0,0	0,0
нейрофиброматоз	2,0	0,1	0,0
синдром Дауна	12,5	0,7	0,1
<b>Симптомы, признаки и отклонения от нормы, выявленные при клинических и лабораторных исследованиях, не классифицированные в других рубриках</b>	<b>561,2</b>	<b>268,0</b>	<b>1,7</b>
<b>Травмы, отравления и некоторые другие последствия воздействия внешних причин</b>	<b>11360,8</b>	<b>11360,8</b>	<b>0,7</b>

/1/ Показатели рассчитаны на женское население

/2/ Показатели рассчитаны на мужское население

/3/ Показатели рассчитаны на женское население (от 15 лет и старше)

/4/ Показатели рассчитаны на женское население (от 10 лет и старше)

/5/ Показатели рассчитаны на женское население от 10 до 49 лет

/6/ Показатели рассчитаны на женское население от 18 до 49 лет

**ЗАБОЛЕВАЕМОСТЬ ДЕТСКОГО НАСЕЛЕНИЯ (0-17) ПО ОБРАЩАЕМОСТИ  
(на 100 000 населения) И ПОКАЗАТЕЛЬ ДИСПАНСЕРИЗАЦИИ (на 1000 населения)  
ПО РЕСПУБЛИКЕ БАШКОРТОСТАН В 2013 году**

<b>НАИМЕНОВАНИЕ БОЛЕЗНЕЙ</b>	<b>Общая заболева- емость</b>	<b>Впервые выявленная заболеваемость</b>	<b>Диспансе ризация</b>
<b>Всего</b>	<b>222898,3</b>	<b>162677,5</b>	<b>366,3</b>
<b>Некоторые инфекционные и паразитарные болезни</b>	5764,0	5002,9	2,3
из них: кишечные инфекции	1160,8	1160,8	0,2
менингококковая инфекция	0,6	0,6	0,0
сепсис	0,2	0,2	0,0
острый полиомиелит	0,0	0,0	0,0
вирусный гепатит	21,4	8,6	0,1
<b>Новообразования</b>	690,5	275,3	2,7
из них: злокачественные новообразования	81,3	13,3	0,8
в т.ч. злокачественные новообразования кроветворной ткани	30,7	4,4	0,3
доброкачественные новообразования	609,2	262,0	1,9
<b>Болезни крови, кроветворных органов и отдельные нарушения, вовлекающие иммунный механизм</b>	6052,8	2908,1	25,9
из них: анемии	5921,7	2873,7	25,2
из них: апластические анемии	3,7	0,4	0,0
нарушения свертываемости крови , пурпура и другие	65,2	7,6	0,5
из них: диссеминированное внутрисосудистое свертывание (синдром дефибринации)	0,0	0,0	0,0
гемофилия	10,3	0,2	0,1
отдельные нарушения, вовлекающие иммунный механизм	12,8	2,0	0,1
<b>Болезни эндокринной системы, расстройства питания и нарушения обмена веществ</b>	5179,2	1817,2	23,3
из них: болезни щитовидной железы	1708,3	620,7	8,7
из них: болезни щитовидной железы, связанные с йодной недостаточностью, и сходные состояния	1306,3	478,5	6,7
тиреотоксикоз ( гипертиреоз)	3,0	1,1	0,0
тиреоидит	74,6	17,4	0,6
сахарный диабет	112,4	16,6	1,0
в том числе: инсулинзависимый сахарный диабет	104,5	15,8	0,9
инсулиннезависимый сахарный диабет	2,0	0,1	0,0
гиперфункция гипофиза	0,1	0,1	0,0
гипопитуитаризм	16,0	2,1	0,1
несахарный диабет	5,7	0,7	0,0
адреногенитальные расстройства	5,7	0,9	0,1
дисфункция яичников /1/	149,1	89,2	0,6
дисфункция яичек /2/	3,7	2,5	0,0
ожирение	1058,3	282,3	6,8
фенилкетонурия	11,3	0,7	0,1
нарушения обмена галактозы (галактоземия)	3,0	1,1	0,0
болезнь Гоше	0,1	0,0	0,0
нарушения обмена гликозаминогликанов (мукополисахаридоз)	0,9	0,1	0,0
муковисцидоз	5,8	0,6	0,1
<b>Психические расстройства и расстройства поведения</b>	3195,3	617,8	7,1
из них: психические расстройства и расстройства поведения, связанные с употреблением психоактивных веществ	642,9	205,7	0,1

Продолжение

<b>НАИМЕНОВАНИЕ БОЛЕЗНЕЙ</b>	<b>Общая заболева- емость</b>	<b>Впервые выявленная заболеваемость</b>	<b>Диспансе ризация</b>
<b>Болезни нервной системы</b>	12505,7	4917,3	48,9
из них: воспалительные болезни центральной нервной системы	53,9	22,5	0,2
из них: бактериальный менингит	1,6	0,4	0,0
энцефалит, миелит и энцефаломиелит	11,9	2,9	0,0
системные атрофии, поражающие преимущественно нервную систему	3,2	0,6	0,0
экстрапирамидные и другие двигательные нарушения	93,8	38,8	0,3
из них: болезнь Паркинсона	0,0	0,0	0,0
другие экстрапирамидные и двигательные нарушения	57,7	24,9	0,2
другие дегенеративные болезни нервной системы	0,8	0,1	0,0
из них: болезнь Альцгеймера	0,0	0,0	0,0
демиелинизирующие болезни центральной нервной системы	3,3	0,8	0,0
из них: рассеянный склероз	1,6	0,5	0,0
эпизодические и пароксизмальные расстройства	995,3	254,7	6,3
из них: эпилепсия, эпилептический статус	476,5	52,6	3,9
преходящие транзиторные церебральные ишемические приступы (атаки) и родственные синдромы	180,8	54,3	0,7
поражения отдельных нервов, нервных корешков и сплетений, полиневропатии и другие поражения периферической нервной системы	180,9	94,4	1,0
из них: синдром Гийена-Барре	0,2	0,0	0,0
болезни нервно-мышечного синапса и мышц	12,8	2,1	0,1
из них: миастения	1,1	0,1	0,0
мышечная дистрофия Дюшенна	8,1	0,9	0,1
церебральный паралич и другие паралитические синдромы	366,4	24,3	3,0
из них: церебральный паралич	303,4	19,0	2,6
расстройства вегетативной (автономной) нервной системы	5758,1	2105,9	23,2
сосудистые миелопатии	13,7	1,3	0,0
<b>Болезни глаза и его придаточного аппарата</b>	15048,4	5812,4	60,5
из них: катаракта	34,9	3,2	0,3
глаукома	3,4	0,4	0,0
неврит зрительного нерва	35,2	3,2	0,2
болезни мышц глаза, нарушения содружественного движения глаз, аккомодации и рефракции	10092,6	2506,6	56,1
из них: миопия	6880,7	1408,7	41,3
астигматизм	746,6	140,2	4,0
слепота и пониженное зрение	117,3	8,2	1,1
из них: слепота обоих глаз	17,9	1,3	0,2
<b>Болезни уха и сосцевидного отростка</b>	6061,2	4660,3	5,8
из них: болезни наружного уха	1505,0	1303,3	0,2
болезни среднего уха и сосцевидного отростка	3715,0	3089,5	3,0
из них: острый отит	2342,5	2342,5	0,2
хронический отит	285,4	47,5	1,6
болезни слуховой (евстахиевой) трубы	286,4	257,5	0,2
перфорация барабанной перепонки	29,2	22,3	0,1

Продолжение

НАИМЕНОВАНИЕ БОЛЕЗНЕЙ	Общая заболева- емость	Впервые выявленная заболеваемость	Диспансе ризация
другие болезни среднего уха и сосцевидного отростка	217,7	141,3	0,4
болезни внутреннего уха	12,8	1,3	0,1
из них: отосклероз	0,1	0,0	0,0
болезнь Меньера	0,0	0,0	0,0
кондуктивная и нейросенсорная потеря слуха	229,2	36,3	1,7
из них: кондуктивная потеря слуха двусторонняя	36,6	8,9	0,2
нейросенсорная потеря слуха двусторонняя	153,0	14,4	1,3
<b>Болезни системы кровообращения</b>	<b>2740,4</b>	<b>901,8</b>	<b>14,3</b>
из них: острая ревматическая лихорадка	0,1	0,1	0,0
хронические ревматические болезни сердца	6,7	1,3	0,0
болезни, характеризующиеся повышенным кровяным давлением	188,4	56,4	1,0
из них: эссенциальная гипертензия	171,8	53,5	0,9
гипертензивная болезнь сердца (гипертоническая болезнь с преимущественным поражением сердца)	8,5	1,4	0,1
гипертензивная (гипертоническая) болезнь с преимущественным поражением почек	8,1	1,5	0,1
гипертензивная (гипертоническая) болезнь с преимущественным поражением сердца и почек	0,0	0,0	0,0
ишемические болезни сердца	0,1	0,1	0,0
из них: стенокардия	0,0	0,0	0,0
из нее: нестабильная стенокардия	0,0	0,0	0,0
острый инфаркт миокарда	0,0	0,0	0,0
повторный инфаркт миокарда	0,0	0,0	0,0
другие формы острых ишемических болезней сердца	0,0	0,0	0,0
хроническая ишемическая болезнь сердца	0,1	0,1	0,0
из нее постинфарктный кардиосклероз	0,0	0,0	0,0
легочная эмболия	0,0	0,0	0,0
другие болезни сердца	1952,8	594,6	11,2
из них: острый и подострый эндокардит	5,0	1,3	0,0
острый миокардит	4,8	4,8	0,0
кардиомиопатия	101,7	25,5	0,6
цереброваскулярные болезни	4,1	2,0	0,0
из них: субарахноидальное кровоизлияние	0,4	0,4	0,0
внутричерепное и другое внутричерепное кровоизлияние	0,6	0,6	0,0
инфаркт мозга	0,1	0,1	0,0
инсульт, не уточненный, как кровоизлияние или инфаркт	0,0	0,0	0,0
закупорка и стеноз прецеребральных, церебральных артерий, не приводящие к инфаркту мозга	0,0	0,0	0,0
другие цереброваскулярные болезни	3,0	0,9	0,0
из них: церебральный атеросклероз	0,0	0,0	0,0
последствия цереброваскулярных болезней	0,0	0,0	0,0
эндартериит, тромбангиит облитерирующий	0,0	0,0	0,0
болезни вен, лимфатических сосудов и лимфатических узлов	268,7	144,3	1,1
из них: флебит и тромбофлебит	0,7	0,2	0,0
тромбоз портальной вены	0,0	0,0	0,0

Продолжение

НАИМЕНОВАНИЕ БОЛЕЗНЕЙ	Общая заболева- емость	Впервые выявленная заболеваемость	Диспансе ризация
варикозное расширение вен нижних конечностей	30,6	9,8	0,1
геморрой	6,9	4,4	0,0
<b>Болезни органов дыхания</b>	96514,8	91947,0	23,4
из них: острые респираторные инфекции верхних дыхательных путей	76749,1	76749,1	0,3
из них: острый ларингит и трахеит	5660,3	5660,3	0,1
острый обструктивный ларингит (круп) и эпиглоттит	99,8	99,8	0,0
грипп	14,8	14,8	0,0
острые респираторные инфекции нижних дыхательных путей	7713,9	7713,9	0,4
пневмония	799,9	799,9	3,8
аллергический ринит(поллиноз)	494,2	177,1	2,8
хронические болезни миндалин и аденоидов, перитонзиллярный абсцесс	1816,7	712,9	6,5
бронхит хронический и неуточненный, эмфизема	337,6	83,3	1,7
другая хроническая обструктивная легочная, бронхоэктатическая болезнь	24,9	6,5	0,1
астма, астматический статус	687,3	74,1	6,0
другие интерстициальные легочные болезни, гнойные и некротические состояния нижних дыхательных путей, другие болезни плевры	2,6	0,9	0,0
<b>Болезни органов пищеварения</b>	19522,6	9208,8	62,8
из них: язвенная болезнь желудка и 12-ти перстной кишки	94,4	27,1	0,7
гастрит и дуоденит	5220,5	1752,1	28,1
грыжи	690,7	412,8	1,9
неинфекционный энтерит и колит	588,9	443,8	0,9
другие болезни кишечника	1305,7	962,4	1,9
из них: паралитический илеус и непроходимость кишечника без грыжи	2,0	1,4	0,0
перитонит	3,4	3,4	0,0
болезни печени	132,0	34,1	1,2
из них: фиброз и цирроз печени	3,5	0,5	0,0
болезни желчного пузыря, желчевыводящих путей	3401,3	1164,4	19,8
болезни поджелудочной железы	219,4	63,1	1,3
из них: острый панкреатит	13,9	13,9	0,1
<b>Болезни кожи и подкожной клетчатки</b>	11522,4	8811,7	8,9
из них: атопический дерматит	2009,0	1174,7	5,6
контактный дерматит	1491,4	1236,1	0,2
другие дерматиты (экзема)	364,7	279,2	0,3
псориаз	123,5	39,8	0,7
из них псориаз артропатический	1,9	0,7	0,0
дискоидная красная волчанка	0,9	0,1	0,0
локализованная склеродермия	9,9	2,3	0,1
<b>Болезни костно-мышечной системы и соединительной ткани</b>	10060,3	3966,5	30,9
из них:артропатии	2603,3	1099,4	7,8
из них: реактивные артропатии	151,9	70,7	0,6
ревматоидный артрит (серопозитивный и серонегативный)	19,5	2,1	0,1



Продолжение

НАИМЕНОВАНИЕ БОЛЕЗНЕЙ	Общая заболева- емость	Впервые выявленная заболеваемость	Диспансе ризация
юношеский (ювенильный) артрит	73,1	20,0	0,4
артрозы	32,4	14,7	0,1
системные поражения соединительной ткани	21,7	8,2	0,1
деформирующие дорсопатии	3641,2	1293,7	13,3
спондилопатии	21,6	4,3	0,1
поражения синовиальных оболочек и сухожилий	43,5	25,2	0,1
остеопатии и хондропатии	367,3	118,4	1,8
из них: остеопорозы	9,1	3,4	0,1
<b>Болезни мочеполовой системы</b>	7152,4	3946,9	23,5
из них: гломерулярные, тубулоинтерстициальные болезни почек,			
другие болезни почки и мочеочника	1741,8	605,4	9,4
почечная недостаточность	8,4	1,6	0,1
мочекаменная болезнь	43,0	11,2	0,4
другие болезни мочевой системы	1698,8	999,9	5,4
болезни предстательной железы /2/	2,7	2,5	0,0
доброкачественная дисплазия молочной железы /4/	263,9	233,7	0,9
воспалительные болезни женских тазовых органов /1/	1850,2	1534,6	2,8
из них: сальпингит и оофорит /3/	686,1	520,0	2,2
эндометриоз /4/	70,9	31,7	0,4
эрозия и эктропион шейки матки/3/	388,9	230,4	1,8
расстройства менструаций /3/	4673,8	2750,1	15,0
<b>Беременность, роды и послеродовой период /3/</b>	543,4	473,2	1,2
<b>Врожденные аномалии (пороки развития), деформации и хромосомные нарушения</b>	2080,4	351,7	14,8
из них: врожденные аномалии развития нервной системы	86,7	9,8	0,6
врожденные аномалии системы кровообращения	953,0	120,4	8,4
врожденные аномалии тела и шейки матки, другие врожденные аномалии женских половых органов/1/	22,4	7,9	0,1
неопределенность пола и псевдогермафродитизм	0,7	0,0	0,0
врожденные деформации бедра	68,3	20,6	0,4
врожденный ихтиоз	6,8	0,1	0,1
нейрофиброматоз	7,4	0,5	0,0
синдром Дауна	52,8	3,3	0,5
<b>Симптомы, признаки и отклонения от нормы, выявленные при клинических и лабораторных исследованиях, не классифицированные в других рубриках</b>	2308,9	1047,0	7,9
<b>Травмы, отравления и некоторые другие последствия воздействия внешних причин</b>	13420,5	13420,5	0,8

/1/ Показатели рассчитаны на женское население (0-17 лет)

/2/ Показатели рассчитаны на мужское население (0-17 лет)

/3/ Показатели рассчитаны на женское население (10-17 лет)

/4/ Показатели рассчитаны на женское население (15-17 лет)

**ЗАБОЛЕВАЕМОСТЬ ВЗРОСЛОГО НАСЕЛЕНИЯ СТАРШЕ  
ТРУДОСПОСОБНОГО ВОЗРАСТА ПО ОБРАЩАЕМОСТИ (на 100 000 населения)  
И ПОКАЗАТЕЛЬ ДИСПАНСЕРИЗАЦИИ (на 1000 населения)  
ПО РЕСПУБЛИКЕ БАШКОРТОСТАН В 2013 году**

НАИМЕНОВАНИЕ БОЛЕЗНЕЙ	Общая заболева- емость	Впервые выявленная заболеваемость	Диспансе ризация
<b>Всего</b>	<b>228967,4</b>	<b>56485,6</b>	<b>574,2</b>
<b>Некоторые инфекционные и паразитарные болезни</b>	2895,4	1515,9	8,1
из них: кишечные инфекции	135,2	135,2	0,0
менингококковая инфекция	0,0	0,0	0,0
сепсис	0,0	0,0	0,0
острый полиомиелит	0,0	0,0	0,0
вирусный гепатит	442,5	33,3	2,4
<b>Новообразования</b>	8333,7	1597,4	60,1
из них: злокачественные новообразования	6001,3	834,7	54,1
в т.ч. злокачественные новообразования кроветворной ткани	189,0	22,4	1,6
доброкачественные новообразования	2332,5	762,7	6,1
<b>Болезни крови, кроветворных органов и отдельные нарушения, вовлекающие иммунный механизм</b>	1321,9	164,1	4,2
из них: анемии	1163,5	149,9	3,8
из них: апластические анемии	1,4	0,1	0,0
нарушения свертываемости крови, пурпура и другие геморрагические	4,5	0,0	0,0
из них: диссеминированное внутрисосудистое свертывание (синдром дефибринации)	0,0	0,0	0,0
гемофилия	1,4	0,0	0,0
отдельные нарушения, вовлекающие иммунный механизм	1,5	0,0	0,0
<b>Болезни эндокринной системы, расстройства питания и нарушения обмена веществ</b>	10199,4	832,4	77,1
из них: болезни щитовидной железы	2027,9	173,9	8,0
из них: болезни щитовидной железы, связанные с йодной недостаточностью, и сходные состояния	1069,4	86,2	4,2
тиреотоксикоз (гипертиреоз)	106,9	7,6	0,9
тиреоидит	197,3	19,9	1,2
сахарный диабет	7037,6	481,0	65,2
в том числе: инсулинзависимый сахарный диабет	248,2	5,8	1,7
инсулиннезависимый сахарный диабет	6670,9	463,7	62,7
гиперфункция гипофиза	4,0	0,0	0,0
гипопитуитаризм	1,6	0,0	0,0
несахарный диабет	11,2	0,3	0,1
адреногенитальные расстройства	0,0	0,0	0,0
дисфункция яичников /1/	0,0	0,0	0,0
дисфункция яичек /2/	0,0	0,0	0,0
ожирение	527,1	71,2	1,4
фенилкетонурия	0,0	0,0	0,0
нарушения обмена галактозы (галактоземия)	0,0	0,0	0,0
болезнь Гоше	0,0	0,0	0,0
нарушения обмена гликозаминогликанов (мукополисахаридоз)	0,0	0,0	0,0
муковисцидоз	0,0	0,0	0,0
<b>Психические расстройства и расстройства поведения</b>	3890,2	391,7	17,8
из них: психические расстройства и расстройства поведения, связанные с употреблением психоактивных веществ	454,2	42,8	3,5
<b>Болезни нервной системы</b>	9629,2	1163,5	11,8
из них: воспалительные болезни центральной нервной системы	152,5	14,0	1,2
из них: бактериальный менингит	0,2	0,0	0,0

НАИМЕНОВАНИЕ БОЛЕЗНЕЙ	Общая заболева- емость	Впервые выявленная заболеваемость	Диспансе ризация
энцефалит, миелит и энцефаломиелит	7,2	0,3	0,1
системные атрофии, поражающие преимущественно нервную систему	17,0	2,7	0,0
экстрапирамидные и другие двигательные нарушения	443,4	50,8	2,4
из них: болезнь Паркинсона	280,5	18,3	2,1
другие экстрапирамидные и двигательные нарушения	18,1	2,7	0,1
другие дегенеративные болезни нервной системы	39,3	5,0	0,1
из них: болезнь Альцгеймера	6,2	1,0	0,0
демиелинизирующие болезни центральной нервной системы	61,6	5,9	0,4
из них: рассеянный склероз	42,3	2,7	0,4
эпизодические и пароксизмальные расстройства	625,4	74,3	2,2
из них: эпилепсия, эпилептический статус	205,2	8,5	1,3
преходящие транзиторные церебральные ишемические приступы (атаки) и родственные синдромы	118,5	45,7	0,7
поражения отдельных нервов, нервных корешков и сплетений, полиневропатии и другие поражения периферической нервной системы	2197,2	317,0	1,4
из них: синдром Гийена-Барре	0,1	0,0	0,0
болезни нервно-мышечного синапса и мышц	23,1	1,2	0,2
из них: миастения	14,4	0,6	0,1
мышечная дистрофия Дюшенна	0,9	0,0	0,0
церебральный паралич и другие паралитические синдромы	46,5	1,2	0,2
из них: церебральный паралич	15,5	0,0	0,1
расстройства вегетативной (автономной) нервной системы	3254,8	329,2	2,0
сосудистые миелопатии	10,7	0,7	0,1
<b>Болезни глаза и его придаточного аппарата</b>	21232,9	4248,1	49,6
из них: катаракта	6791,6	743,1	10,7
глаукома	3160,3	321,7	23,8
неврит зрительного нерва	27,3	6,9	0,1
болезни мышц глаза, нарушения содружественного движения глаз, аккомодации и рефракции	4676,0	699,1	5,1
из них: миопия	1729,2	141,8	2,5
астигматизм	160,8	27,0	0,2
слепота и пониженное зрение	938,8	33,6	5,2
из них: слепота обоих глаз	177,4	8,0	1,3
<b>Болезни уха и сосцевидного отростка</b>	6658,0	2831,0	6,6
из них: болезни наружного уха	2259,3	1498,1	0,2
болезни среднего уха и сосцевидного отростка	1702,0	811,9	2,2
из них: острый отит	377,3	377,3	0,0
хронический отит	570,8	80,2	1,7
болезни слуховой (евстахиевой) трубы	264,9	172,9	0,1
перфорация барабанной перепонки	10,4	5,5	0,1
другие болезни среднего уха и сосцевидного отростка	160,1	30,8	0,1
болезни внутреннего уха	71,1	20,3	0,1
из них: отосклероз	30,3	7,2	0,1
болезнь Меньера	1,3	0,5	0,0
кондуктивная и нейросенсорная потеря слуха	2001,0	232,1	3,5
из них: кондуктивная потеря слуха двусторонняя	100,3	14,1	0,2
нейросенсорная потеря слуха двусторонняя	1575,9	163,4	2,6

Продолжение

НАИМЕНОВАНИЕ БОЛЕЗНЕЙ	Общая заболева- емость	Впервые выявленная заболеваемость	Диспансе ризация
<b>Болезни системы кровообращения</b>	<b>68654,0</b>	<b>8028,5</b>	<b>227,8</b>
из них: острая ревматическая лихорадка	2,6	2,6	0,0
хронические ревматические болезни сердца	421,8	12,5	3,4
болезни, характеризующиеся повышенным кровяным давлением	26150,7	1545,8	113,2
из них: эссенциальная гипертензия	1981,2	244,7	10,4
гипертензивная болезнь сердца (гипертоническая болезнь с преимущественным поражением сердца)	22523,1	1116,1	94,5
гипертензивная (гипертоническая) болезнь с преимущественным поражением почек	504,7	63,4	2,5
гипертензивная (гипертоническая) болезнь с преимущественным поражением сердца и почек	1141,6	121,5	5,9
ишемическая болезнь сердца	14671,8	3470,7	57,4
из нее: стенокардия	2575,0	2575,0	13,0
из нее: нестабильная стенокардия	466,1	466,1	1,3
острый инфаркт миокарда	320,5	320,5	0,3
повторный инфаркт миокарда	79,2	79,2	0,1
другие формы острой ишемической болезни сердца	388,9	33,6	1,7
хроническая ишемическая болезнь сердца	8589,2	424,6	32,1
из нее: постинфарктный кардиосклероз	932,6	72,4	6,4
легочная эмболия	10,1	2,7	0,0
другие болезни сердца	1078,8	86,5	2,8
из них: острый и подострый эндокардит	1,5	1,4	0,0
острый миокардит	0,8	0,8	0,0
кардиомиопатия	60,6	7,9	0,3
цереброваскулярные болезни	17661,2	2291,7	30,7
из них: субарахноидальное кровоизлияние	31,6	31,6	0,0
внутричерепное и другое внутричерепное кровоизлияние	93,2	93,2	0,1
инфаркт мозга	804,6	804,6	0,7
инсульт, неуточненный как кровоизлияние или инфаркт	101,6	101,6	0,1
закупорка и стеноз прецеребральных, церебральных артерий, не приводящие к инфаркту мозга	69,9	69,9	0,1
другие цереброваскулярные болезни	16434,5	1065,0	29,8
из них: церебральный атеросклероз	6933,4	662,9	12,3
последствия цереброваскулярных болезней	125,7	125,7	0,0
эндартериит, тромбангиит облитерирующий	515,6	64,8	1,9
болезни вен, лимфатических сосудов и лимфатических узлов	2594,0	501,2	4,8
из них: флебит и тромбофлебит	315,7	74,9	1,0
тромбоз портальной вены	2,9	0,0	0,0
варикозное расширение вен нижних конечностей	1389,4	199,5	2,8
геморрой	664,6	181,7	0,6
<b>Болезни органов дыхания</b>	<b>22229,6</b>	<b>12577,6</b>	<b>29,2</b>
из них: острые респираторные инфекции верхних дыхательных путей	8903,3	8903,3	0,1
из них: острый ларингит и трахеит	1264,2	1264,2	0,0
острый обструктивный ларингит (круп) и эпиглоттит	11,7	11,7	0,0
грипп	11,5	11,5	0,0
острые респираторные инфекции нижних дыхательных путей	0,0	0,0	0,0
пневмония	432,4	432,4	2,1
аллергический ринит (поллиноз)	159,4	42,4	0,6

НАИМЕНОВАНИЕ БОЛЕЗНЕЙ	Общая заболева- емость	Впервые выявленная заболеваемость	Диспансе ризация
хронические болезни миндалин и аденоидов, перитонзиллярный абсцесс	357,0	87,7	0,4
бронхит хронический и неуточненный, эмфизема	4155,0	406,0	9,7
другая хроническая обструктивная легочная, бронхоэктатическая болезнь	1910,0	102,7	4,7
астма, астматический статус	1245,4	64,8	8,0
другие интерстициальные легочные болезни, гнойные и некротические состояния нижних дыхательных путей, другие болезни плевры	30,2	10,4	0,1
<b>Болезни органов пищеварения</b>	20245,6	2887,1	37,9
из них: язва желудка и 12-ти перстной кишки	1227,2	114,9	7,9
гастрит и дуоденит	4050,1	477,1	7,2
грыжи	670,7	168,0	1,3
неинфекционный энтерит и колит	366,0	88,6	0,3
другие болезни кишечника	767,3	241,8	1,0
из них: паралитический илеус и непроходимость кишечника без грыжи	11,0	5,1	0,0
перитонит	6,5	6,5	0,0
болезни печени	583,5	63,3	2,4
в том числе: фиброз и цирроз печени	107,1	14,1	0,6
болезни желчного пузыря, желчевыводящих путей	4448,2	462,9	7,7
болезни поджелудочной железы	3528,2	286,5	5,5
из них: острый панкреатит	74,3	74,3	0,1
<b>Болезни кожи и подкожной клетчатки</b>	7194,2	4727,0	3,2
из них атопический дерматит	234,3	101,6	0,2
контактный дерматит	1400,0	1041,7	0,1
другие дерматиты (экзема)	461,1	297,4	0,4
псориаз	224,6	60,2	1,0
из него: псориаз артропатический	8,2	1,4	0,1
дискоидная красная волчанка	14,3	2,2	0,1
локализованная склеродермия	25,9	4,9	0,2
<b>Болезни костно-мышечной системы и соединительной ткани</b>	24342,5	3444,5	18,8
из них: артропатии	10732,0	1388,5	12,4
из них: реактивные артропатии	57,8	7,2	0,1
серопозитивный и другие ревматоидные артриты	817,1	60,5	4,4
юношеский (ювенильный) артрит	0,0	0,0	0,0
артрозы	8561,0	1049,9	6,8
системные поражения соединительной ткани	68,9	3,8	0,3
деформирующие дорсопатии	8014,6	635,2	2,5
спондилопатии	56,2	8,4	0,3
поражения синовиальных оболочек и сухожилий	116,5	55,6	0,1
остеопатии и хондропатии	654,1	124,0	1,4
из них: остеопорозы	328,4	54,0	0,9
<b>Болезни мочеполовой системы</b>	14176,4	4250,9	21,2
из них: гломерулярные, тубулоинтерстициальные болезни почек, другие болезни почки и мочеточника	2852,5	359,5	7,1
почечная недостаточность	47,1	5,7	0,3
мочекаменная болезнь	939,9	142,4	2,7
другие болезни мочевой системы	1847,9	564,5	1,2
болезни предстательной железы /2/	8381,3	1299,5	12,9
доброкачественная дисплазия молочной железы /1/	801,5	382,8	1,5

Продолжение

НАИМЕНОВАНИЕ БОЛЕЗНЕЙ	Общая заболева- емость	Впервые выявленная заболеваемость	Диспансе ризация
воспалительные болезни женских тазовых органов /1/	2676,2	1347,2	1,3
из них: сальпингит и оофорит /1/	188,8	70,7	0,2
эндометриоз /1/	29,8	0,0	0,2
эрозия и эктропион шейки матки /1/	41,1	0,0	0,1
расстройства менструаций /1/	0,0	0,0	0,0
женское бесплодие /1/	0,0	0,0	0,0
<b>Беременность, роды и послеродовой период /1/</b>	0,0	0,0	0,0
<b>Врожденные аномалии (пороки развития), деформации и хромосомные нарушения</b>	49,4	0,0	0,4
из них врожденные аномалии развития нервной системы	1,9	0,0	0,0
врожденные аномалии системы кровообращения	18,1	0,0	0,1
врожденные аномалии тела и шейки матки, другие врожденные аномалии женских половых органов /1/	1,3	0,0	0,0
неопределенность пола и псевдогермафродитизм	0,0	0,0	0,0
врожденные деформации бедра	0,0	0,0	0,0
врожденный ихтиоз	0,0	0,0	0,0
нейрофиброматоз	0,3	0,0	0,0
синдром Дауна	0,3	0,0	0,0
<b>Симптомы, признаки и отклонения от нормы, выявленные при клинических и лабораторных исследованиях, не классифицированные в других рубриках</b>	181,8	92,6	0,0
<b>Травмы, отравления и некоторые другие последствия воздействия внешних причин</b>	7733,1	7733,1	0,6

/1/ Показатели рассчитаны на женское население

/2/ Показатели рассчитаны на мужское население

**ЗАБОЛЕВАЕМОСТЬ ПО ОБРАЩАЕМОСТИ ДЕТСКОГО НАСЕЛЕНИЯ (на 100 000 населения)**

**И ПОКАЗАТЕЛЬ ДИСПАНСЕРИЗАЦИИ ДЕТЕЙ (от 0 до 14 лет) (на 1000 населения)**

**ПО МЕДИЦИНСКИМ ОКРУГАМ РЕСПУБЛИКИ БАШКОРТОСТАН в 2013 году**

Медицинский округ	Общая заболеваемость	Впервые выявленная заболеваемость	Состоит на диспансерном учете	Медицинский округ	Общая заболеваемость	Впервые выявленная заболеваемость	Состоит на диспансерном учете
<b>Дуванский медицинский округ</b>				<b>Нефтекамский медицинский округ</b>			
Дуванский	168956,4	131028,1	133,0	Дюртюлинский	103242,0	57555,8	138,6
Белокатайский	260004,8	224689,6	138,0	Янаульский	216025,0	166212,4	359,8
Кигинский	322658,4	172819,9	180,6	Илишевский	211564,6	169533,5	264,5
Мечетлинский	176942,8	132480,8	271,7	Калтасинский	254746,5	226267,6	243,8
Салаватский	203284,0	128449,0	207,6	Краснокамский	180789,9	117295,0	130,7
<b>Итого</b>	<b>217595,1</b>	<b>152860,2</b>	<b>185,7</b>	Татышлинский	194196,9	116269,4	381,6
<b>Белорецкий медицинский округ</b>				г.Агидель	210982,4	160463,3	246,4
Белорецкий	214897,0	175535,5	382,0	г.Нефтекамск	251947,6	209329,2	353,3
Учалинский	205750,5	165299,4	327,7	<b>Итого</b>	<b>206669,9</b>	<b>159263,8</b>	<b>281,1</b>
Абзелиловский	119658,3	92084,0	281,6	<b>Бирский медицинский округ</b>			
Бурзянский	204683,3	165272,8	329,1	Аскинский	214142,1	158698,3	343,9
<b>Итого</b>	<b>190311,8</b>	<b>153216,4</b>	<b>339,0</b>	Бирский	229904,2	151551,9	285,8
<b>Кумертауский медицинский округ</b>				Балтачевский	170178,2	88880,0	224,3
г.Кумертау	277878,3	211840,6	319,9	Бураевский	188760,5	48398,1	505,0
Мелеузовский	271776,4	203687,8	261,3	Караидельский	220482,9	165466,1	233,3
Кугарчинский	186376,8	147963,4	262,7	Мишкинский	191920,9	152964,9	337,2
Куюргазинский	168519,3	139732,7	184,8	<b>Итого</b>	<b>209157,4</b>	<b>135949,4</b>	<b>311,2</b>
Зианчуринский	122398,4	96941,3	285,8	<b>Уфимский медицинский округ</b>			
Федоровский	243666,7	159566,7	171,7	Архангельский	247827,3	183697,8	360,9
<b>Итого</b>	<b>228727,5</b>	<b>173971,6</b>	<b>264,3</b>	Благоварский	175980,0	138907,4	271,3
<b>Октябрьский медицинский округ</b>				Буздякский	206969,8	158002,4	317,9
г.Октябрьский	236660,5	197347,4	322,8	Иглинский	148284,1	95606,8	399,7
Туймазинский	191982,6	146333,7	450,2	Кармаскалинский	204901,4	160569,4	201,1
Бакалинский	168521,7	141327,2	236,6	Кушнаренковский	217744,7	165976,7	349,5
Шаранский	198135,8	155834,3	304,5	Нуримановский	135294,1	104478,3	210,4
Белебеевский	275890,4	207134,8	620,6	Уфимский	175492,7	125190,4	346,4
Бижбулякский	187361,7	137383,0	188,7	Чекмагушевский	192132,8	121712,8	336,7
Ермекеевский	154492,1	103973,7	238,1	Чишминский	236978,6	182489,1	203,2
<b>Итого</b>	<b>218939,9</b>	<b>170470,8</b>	<b>412,6</b>	Благовещенский	256866,8	210394,4	157,5
<b>Сибайский медицинский округ</b>				Давлекановский	182120,3	143320,9	347,5
Баймакский	189924,5	137026,1	202,5	<b>Итого</b>	<b>198441,0</b>	<b>149399,2</b>	<b>287,3</b>
Зилаирский	83180,4	52446,5	129,7	<b>г. Уфа /1/</b>			
Хайбуллинский	259113,8	161468,3	154,8	<b>209911,7</b>	<b>167514,8</b>	<b>383,7</b>	
г.Сибай	193149,1	127286,4	446,7	<b>Республика</b>			
<b>Итого</b>	<b>195678,7</b>	<b>131392,0</b>	<b>265,2</b>	<b>Башкортостан</b>	<b>215379,2</b>	<b>165010,8</b>	<b>329,8</b>
<b>Стерлитамакский медицинский округ</b>							
Ишимбайский	231691,7	177065,0	412,4				
Альшеевский	221792,6	167411,4	469,6				
Аургазинский	197096,8	144338,7	373,7				
Гафурийский	156466,8	133731,2	366,2				
Стерлитамакский	166339,9	115215,7	249,2				
Стерлибашевский	246330,3	192717,9	383,0				
Миякинский	188162,4	144811,0	242,4				
г.Салават	221402,1	169930,4	227,4				
г.Стерлитамак	291143,4	247535,2	254,2				
<b>Итого</b>	<b>240356,6</b>	<b>193150,9</b>	<b>297,3</b>				

**ЗАБОЛЕВАЕМОСТЬ ПО ОБРАЩАЕМОСТИ (на 100 000 населения)  
И ПОКАЗАТЕЛЬ ДИСПАНСЕРИЗАЦИИ ПОДРОСТКОВ ( на 1000 населения)  
ПО МЕДИЦИНСКИМ ОКРУГАМ РЕСПУБЛИКИ БАШКОРТОСТАН в 2013 году**

Медицинский округ	Общая заболеваемость	Впервые выявленная заболеваемость	Состоит на диспансерном учете	Медицинский округ	Общая заболеваемость	Впервые выявленная заболеваемость	Состоит на диспансерном учете
<b>Дуванский медицинский округ</b>				<b>Нефтекамский медицинский округ</b>			
Дуванский	196661,2	112785,0	192,2	Дюртюлинский	191315,8	110833,3	347,4
Белокатайский	264356,4	171004,2	230,6	Янаульский	249498,7	163220,6	445,5
Кигинский	484828,5	165039,6	464,4	Илишевский	300175,7	172056,2	531,6
Мечетлинский	285189,7	146878,8	1029,4	Калтасинский	325420,4	217408,5	504,5
Салаватский	314491,3	165467,6	321,7	Краснокамский	276144,6	194337,3	445,8
<b>Итого</b>	<b>297769,4</b>	<b>148449,7</b>	<b>424,9</b>	Татышлинский	238515,9	91048,3	604,2
<b>Белорецкий медицинский округ</b>				г.Агидель	249905,8	134086,6	474,6
Белорецкий	250940,7	172127,4	610,4	г.Нефтекамск	239883,4	155316,3	550,5
Учалинский	248669,8	158020,3	457,0	<b>Итого</b>	<b>247285,9</b>	<b>152131,1</b>	<b>489,0</b>
Абзелиловский	150496,1	96501,3	595,3	<b>Бирский медицинский округ</b>			
Бурзянский	217783,2	134957,4	579,8	Аскинский	385376,8	222159,7	596,2
<b>Итого</b>	<b>225174,3</b>	<b>147959,3</b>	<b>559,4</b>	Бирский	245773,5	126315,8	596,5
<b>Кумертауский медицинский округ</b>				Балтачевский	382896,6	159172,4	488,3
г.Кумертау	209102,6	124903,4	373,6	Бураевский	368117,8	97439,2	1156,2
Мелеузовский	301801,2	201766,5	503,6	Караидельский	235264,7	144455,5	551,4
Кугарчинский	238359,8	152204,6	414,5	Мишкинский	227978,7	141383,0	477,7
Кюоргазинский	260761,0	186563,6	503,0	<b>Итого</b>	<b>288413,2</b>	<b>143673,3</b>	<b>625,9</b>
Зианчуринский	289784,9	201433,7	543,0	<b>Уфимский медицинский округ</b>			
Федоровский	321440,3	173158,8	232,4	Архангельский	443423,1	206814,6	1085,6
<b>Итого</b>	<b>265496,7</b>	<b>171955,6</b>	<b>444,6</b>	Благоварский	258761,7	148715,0	557,2
<b>Октябрьский медицинский округ</b>				Буздякский	192607,8	101232,0	397,3
г.Октябрьский	217243,2	130228,8	560,4	Иглинский	153735,1	38983,1	775,3
Туймазинский	236951,9	106987,1	1086,5	Кармаскалинский	187007,4	73522,2	383,6
Бакалинский	274949,9	197895,8	289,6	Кушнаренковский	259145,7	147645,1	479,7
Шаранский	277588,3	149208,3	447,0	Нуримановский	180952,4	108897,2	478,7
Белебеевский	348663,5	212455,2	381,1	Уфимский	221435,7	112811,6	769,7
Бижбулякский	170943,8	112195,1	258,7	Чекмагушевский	231197,8	138625,8	820,8
Ермекеевский	158890,7	134747,1	252,9	Чишминский	341656,0	210141,2	245,8
<b>Итого</b>	<b>256418,4</b>	<b>148073,5</b>	<b>610,8</b>	Благовещенский	294424,2	166909,1	236,4
<b>Сибайский медицинский округ</b>				Давлекановский	245913,3	143781,1	511,7
Баймакский	254170,1	156991,0	509,4	<b>Итого</b>	<b>243640,2</b>	<b>128607,4</b>	<b>540,1</b>
Зилаирский	210087,7	128070,2	320,2	г.Уфа /1/			
Хайбуллинский	422922,8	241839,8	373,9	<b>251947,2</b>	<b>139343,1</b>	<b>593,2</b>	
г.Сибай	383135,2	194055,5	1178,8	<b>Республика Башкортостан</b>			
<b>Итого</b>	<b>326804,0</b>	<b>183479,0</b>	<b>688,4</b>	<b>262875,4</b>	<b>150271,5</b>	<b>560,6</b>	
<b>Стерлитамакский медицинский округ</b>							
Ишимбайский	259904,4	159097,7	407,2				
Альшеевский	257072,1	137835,9	587,7				
Аургазинский	230259,1	126829,3	887,2				
Гафуринский	196293,2	116474,5	890,4				
Стерлитамакский	283321,6	151307,4	355,5				
Стерлибашевский	306800,6	168006,2	888,7				
Миякинский	252500,0	148522,7	659,1				
г.Салават	242518,7	166104,6	517,0				
г.Стерлитамак	258297,4	171741,1	464,6				
<b>Итого</b>	<b>253214,5</b>	<b>159336,0</b>	<b>531,6</b>				

/1/ С учетом ГБУЗ ГКБ №21



**ЗАБОЛЕВАЕМОСТЬ ПО ОБРАЩАЕМОСТИ (на 100 000 населения)  
И ПОКАЗАТЕЛЬ ДИСПАНСЕРИЗАЦИИ ЮНОШЕЙ ( на 1000 населения)  
ПО МЕДИЦИНСКИМ ОКРУГАМ РЕСПУБЛИКИ БАШКОРТОСТАН в 2013 году**

Медицинский округ	Общая заболеваемость	Впервые выявленная заболеваемость	Состоит на диспансерном учете	Медицинский округ	Общая заболеваемость	Впервые выявленная заболеваемость	Состоит на диспансерном учете
<b>Дуванский медицинский округ</b>				<b>Нефтекамский медицинский округ</b>			
Дуванский	180672,3	107563,0	193,3	Дюртюлинский	157471,3	90147,8	325,9
Белокатайский	226988,6	153125,0	133,5	Янаульский	223279,1	141426,8	434,3
Кигинский	306082,7	140632,6	399,0	Илишевский	309523,8	187478,0	430,3
Мечетлинский	284085,5	139192,4	1085,5	Калтасинский	328917,9	219216,4	492,5
Салаватский	258663,9	154071,0	323,6	Краснокамский	271223,0	187050,4	453,2
<b>Итого</b>	<b>246545,6</b>	<b>136448,2</b>	<b>415,4</b>	Татышлинский	247126,4	87586,2	604,6
<b>Белорецкий медицинский округ</b>				г.Агидель	205904,1	104059,0	402,2
Белорецкий	259156,6	180127,1	654,5	г.Нефтекамск	246729,4	173407,4	395,5
Учалинский	189856,2	122785,8	406,5	<b>Итого</b>	<b>239364,9</b>	<b>151397,8</b>	<b>416,0</b>
Абзелиловский	131747,6	94466,0	396,1	<b>Бирский медицинский округ</b>			
Бурзянский	169107,6	102059,5	460,0	Аскинский	376231,3	261027,8	473,2
<b>Итого</b>	<b>201150,7</b>	<b>136291,2</b>	<b>504,3</b>	Бирский	236000,0	124347,8	585,2
<b>Кумертауский медицинский округ</b>				Балтачевский	358947,4	121315,8	355,3
г.Кумертау	161807,3	106308,6	322,3	Бураевский	258942,1	85390,4	891,7
Мелеузовский	203644,8	137773,4	406,2	Караидельский	232755,3	128131,0	479,8
Кугарчинский	247872,3	181028,4	351,1	Мишкинский	195082,0	124795,1	403,7
Куюргазинский	222004,4	157516,3	466,2	<b>Итого</b>	<b>265304,3</b>	<b>138870,9</b>	<b>537,8</b>
Зианчуринский	223985,9	159259,3	430,3	<b>Уфимский медицинский округ</b>			
Федоровский	334106,0	183774,8	192,1	Архангельский	381388,0	195268,1	880,1
<b>Итого</b>	<b>211346,7</b>	<b>142719,7</b>	<b>372,8</b>	Благоварский	247191,0	142022,5	575,3
<b>Октябрьский медицинский округ</b>				Будзякский	171483,6	88632,0	377,6
г.Октябрьский	191809,2	115915,0	482,6	Иглинский	157535,9	42105,3	844,5
Туймазинский	187915,5	95058,4	846,8	Кармаскалинский	173529,4	70470,6	363,5
Бакалинский	243947,9	183612,7	290,5	Кушнаренковский	268329,7	154663,8	490,2
Шаранский	265695,1	149103,1	410,3	Нуримановский	187358,9	107674,9	424,4
Белебеевский	341484,7	207532,8	409,4	Уфимский	193664,7	106725,1	641,3
Бижбулякский	158333,3	104674,8	294,7	Чекмагушевский	213873,9	133693,7	715,3
Ермекеевский	125688,1	103669,7	238,5	Чишминский	310209,1	179827,8	252,2
<b>Итого</b>	<b>228835,5</b>	<b>136846,8</b>	<b>530,0</b>	Благовещенский	260210,0	153208,9	240,4
<b>Сибайский медицинский округ</b>				Давлекановский	203443,3	119368,7	439,0
Баймакский	235312,7	146951,7	411,7	<b>Итого</b>	<b>222560,4</b>	<b>118889,9</b>	<b>502,9</b>
Зилаирский	151156,1	88439,3	231,2	г.Уфа /1/	<b>196254,7</b>	<b>116506,5</b>	<b>442,6</b>
Хайбуллинский	280498,5	174780,1	193,5	<b>Республика Башкортостан</b>			
г.Сибай	308445,3	161324,4	1055,7	<b>Башкортостан</b>	<b>230982,4</b>	<b>135785,4</b>	<b>476,1</b>
<b>Итого</b>	<b>258685,9</b>	<b>151065,1</b>	<b>549,7</b>				
<b>Стерлитамакский медицинский округ</b>							
Ишимбайский	237486,6	136251,3	367,9				
Альшеевский	241046,8	131405,0	578,5				
Аургазинский	248325,4	131260,0	982,5				
Гафурийский	185889,6	111656,4	694,8				
Стерлитамакский	245013,9	140304,7	339,3				
Стерлибашевский	261818,2	157878,8	733,3				
Миякинский	256427,0	166448,8	527,2				
г.Салават	191048,1	133963,1	439,0				
г.Стерлитамак	252559,0	165865,6	408,3				
<b>Итого</b>	<b>234377,8</b>	<b>146936,8</b>	<b>472,4</b>				

/1/ С учетом ГБУЗ ГКБ №21

**ЗАБОЛЕВАЕМОСТЬ ПО ОБРАЩАЕМОСТИ (на 100 000 населения)  
И ПОКАЗАТЕЛЬ ДИСПАНСЕРИЗАЦИИ ДЕВУШЕК ( на 1000 населения)  
ПО МЕДИЦИНСКИМ ОКРУГАМ РЕСПУБЛИКИ БАШКОРТОСТАН в 2013 году**

Медицинский округ	Общая заболеваемость	Впервые выявленная заболеваемость	Состоит на диспансерном учете	Медицинский округ	Общая заболеваемость	Впервые выявленная заболеваемость	Состоит на диспансерном учете
<b>Дуванский медицинский округ</b>				<b>Нефтекамский медицинский округ</b>			
Дуванский	211690,4	117693,5	191,2	Дюртюлинский	230131,8	134557,4	371,9
Белокатайский	301408,5	188732,4	326,8	Янаульский	275784,2	185069,0	456,7
Кигинский	696541,8	193948,1	541,8	Илишевский	290893,2	156742,6	632,2
Мечетлинский	286363,6	155050,5	969,7	Калтасинский	321473,7	215368,4	517,9
Салаватский	368623,5	176518,2	319,8	Краснокамский	281113,8	201694,9	438,3
<b>Итого</b>	<b>349752,8</b>	<b>160629,2</b>	<b>434,6</b>	Татышлинский	229468,6	94686,0	603,9
<b>Белорецкий медицинский округ</b>				г.Агидель	295769,2	165384,6	550,0
Белорецкий	242691,4	164095,1	566,1	г.Нефтекамск	232326,6	135346,9	721,6
Учалинский	311578,9	195708,5	510,9	<b>Итого</b>	<b>255817,4</b>	<b>152921,0</b>	<b>567,7</b>
Абзелиловский	172316,4	98870,1	827,1	<b>Бирский медицинский округ</b>			
Бурзянский	273177,1	172395,8	716,1	Аскинский	395497,6	179146,9	732,2
<b>Итого</b>	<b>250851,5</b>	<b>160430,5</b>	<b>618,3</b>	Бирский	254050,1	127982,3	606,0
<b>Кумертауский медицинский округ</b>				Балтачевский	409275,4	200869,6	634,8
г.Кумертау	257093,4	143771,6	425,6	Бураевский	480989,6	109895,8	1429,7
Мелеузовский	409288,8	271843,3	610,3	Караидельский	237966,8	162033,2	628,6
Кугарчинский	228947,4	123684,2	477,2	Мишкинский	263495,6	159292,0	557,5
Куюргазинский	307329,8	221466,0	547,1	<b>Итого</b>	<b>311240,2</b>	<b>148417,1</b>	<b>713,0</b>
Зианчуринский	357741,3	244990,9	659,4	<b>Уфимский медицинский округ</b>			
Федоровский	309061,5	162783,2	271,8	Архангельский	506051,0	218471,3	1293,0
<b>Итого</b>	<b>322513,8</b>	<b>202739,4</b>	<b>520,3</b>	Благоварский	271289,5	155961,1	537,7
<b>Октябрьский медицинский округ</b>				Буздякский	216703,3	115604,4	419,8
г.Октябрьский	244067,8	145325,3	642,4	Иглинский	149537,6	35535,0	698,8
Туймазинский	290485,5	120009,8	1348,2	Кармаскалинский	201808,8	76873,4	405,7
Бакалинский	311062,9	214533,6	288,5	Кушнаренковский	249778,8	140486,7	469,0
Шаранский	291733,3	149333,3	490,7	Нуримановский	172957,7	110422,5	546,5
Белебеевский	355982,2	217473,6	352,3	Уфимский	250510,2	119183,7	904,1
Бижбулякский	184700,7	120399,1	219,5	Чекмагушевский	249616,9	143869,7	933,0
Ермекеевский	196853,1	170279,7	269,2	Чишминский	375973,2	243221,5	238,9
<b>Итого</b>	<b>286101,1</b>	<b>160154,7</b>	<b>697,7</b>	Благовещенский	331399,7	181715,0	232,0
<b>Сибайский медицинский округ</b>				Давлекановский	287605,6	167746,5	583,1
Баймакский	274302,6	167709,2	613,7	<b>Итого</b>	<b>266318,1</b>	<b>139061,6</b>	<b>580,1</b>
Зилаирский	270414,2	168639,1	411,2	г.Уфа /1/	<b>309198,1</b>	<b>162818,7</b>	<b>748,0</b>
Хайбуллинский	568768,8	310510,5	558,6	<b>Республика Башкортостан</b>			
г.Сибай	446460,5	221806,3	1283,2	<b>296159,2</b>	<b>165389,4</b>	<b>648,2</b>	
<b>Итого</b>	<b>393267,0</b>	<b>215105,4</b>	<b>823,8</b>				
<b>Стерлитамакский медицинский округ</b>							
Ишимбайский	288013,5	187744,1	456,6				
Альшеевский	273982,6	144622,1	597,4				
Аургазинский	213722,6	122773,7	800,0				
Гафуринский	208363,0	122064,1	1117,4				
Стерлитамакский	323232,3	162770,6	372,3				
Стерлибашевский	353627,8	178548,9	1050,5				
Миякинский	248218,5	128978,6	802,9				
г.Салават	288992,7	195125,9	587,3				
г.Стерлитамак	264256,0	177842,0	523,1				
<b>Итого</b>	<b>272785,8</b>	<b>172218,9</b>	<b>593,1</b>				

/1/ С учетом ГБУЗ ГКБ №21

**ЗАБОЛЕВАЕМОСТЬ ПО ОБРАЩАЕМОСТИ (на 100 000 населения)  
И ПОКАЗАТЕЛЬ ДИСПАНСЕРИЗАЦИИ ВЗРОСЛЫХ ( на 1000 населения)  
ПО МЕДИЦИНСКИМ ОКРУГАМ РЕСПУБЛИКИ БАШКОРТОСТАН в 2013 году**

Медицинский округ	Общая заболеваемость	Впервые выявленная заболеваемость	Состоит на диспансерном учете
<b>Дуванский медицинский округ</b>			
Дуванский	144319,0	57024,5	254,8
Белокатайский	180033,3	44949,4	327,1
Кигинский	277950,4	92570,6	212,8
Мечетлинский	207815,5	91693,6	316,6
Салаватский	221326,8	73904,5	441,5
<b>Итого</b>	<b>200456,3</b>	<b>71397,3</b>	<b>312,5</b>
<b>Белорецкий медицинский округ</b>			
Белорецкий	183699,0	75010,0	371,1
Учалинский	174832,2	69005,6	427,6
Абзелиловский	106592,6	48729,5	553,5
Бурзянский	231861,9	52411,2	702,5
<b>Итого</b>	<b>170184,3</b>	<b>67117,5</b>	<b>441,1</b>
<b>Кумертауский медицинский округ</b>			
г.Кумертау	261629,7	83545,5	467,8
Мелеузовский	226550,8	70318,4	409,1
Кугарчинский	182381,5	71773,3	623,0
Куюргазинский	139863,2	60978,9	414,3
Зианчуринский	163878,9	71325,4	319,6
Федоровский	183019,5	63326,4	398,3
<b>Итого</b>	<b>212298,7</b>	<b>72544,9</b>	<b>439,8</b>
<b>Октябрьский медицинский округ</b>			
г.Октябрьский	146547,3	62107,7	419,0
Туймазинский	182910,4	55735,7	366,1
Бакалинский	124995,4	41243,5	259,2
Шаранский	127972,7	50122,9	288,8
Белебеевский	186013,3	53720,0	399,2
Бижбулякский	133958,9	65227,8	285,8
Ермекеевский	101244,8	28069,8	698,7
<b>Итого</b>	<b>161894,4</b>	<b>55230,4</b>	<b>385,2</b>
<b>Сибайский медицинский округ</b>			
Баймакский	119314,9	51198,2	301,3
Зилаирский	99094,2	34857,0	223,3
Хайбуллинский	253078,5	105116,1	170,4
г.Сибай	125349,8	53386,4	294,5
<b>Итого</b>	<b>145074,4</b>	<b>60707,0</b>	<b>266,4</b>
<b>Стерлитамакский медицинский округ</b>			
Ишимбайский	154296,2	51773,7	275,0
Альшеевский	172114,4	64010,2	655,0
Аургазинский	180852,0	76566,9	521,5
Гафурийский	245163,0	78838,3	212,8
Стерлитамакский	165487,5	56802,1	287,4
Стерлибашевский	184457,7	61423,2	439,0
Миякинский	126900,2	44075,2	453,6
г.Салават	124109,3	60405,5	295,0
г.Стерлитамак	144462,1	57339,1	442,1
<b>Итого</b>	<b>150569,8</b>	<b>59168,2</b>	<b>386,6</b>

Медицинский округ	Общая заболеваемость	Впервые выявленная заболеваемость	Состоит на диспансерном учете
<b>Нефтекамский медицинский округ</b>			
Дюртюлинский	202518,4	66930,7	235,6
Янаульский	180634,4	50046,6	522,6
Илишевский	188267,5	57857,8	340,5
Калтасинский	191590,2	75271,7	249,8
Краснокамский	156405,5	61222,1	327,4
Татышлинский	174053,0	49693,6	520,8
г.Агидель	169574,3	58129,8	316,8
г.Нефтекамск	199617,2	75187,0	330,7
<b>Итого</b>	<b>189647,2</b>	<b>65311,6</b>	<b>345,9</b>
<b>Бирский медицинский округ</b>			
Аскинский	145658,3	53274,7	350,0
Бирский	189358,5	72141,9	286,8
Балтачевский	222526,9	54197,8	235,2
Бураевский	175145,7	61372,2	617,7
Караидельский	158728,3	61614,7	468,7
Мишкинский	140268,2	63171,1	431,1
<b>Итого</b>	<b>175350,9</b>	<b>63773,2</b>	<b>380,5</b>
<b>Уфимский медицинский округ</b>			
Архангельский	167933,6	53897,4	507,6
Благоварский	132019,6	44704,3	247,7
Благовещенский	198979,5	67200,8	263,4
Буздякский	167441,5	62549,1	351,1
Давлекановский	171566,4	64061,7	404,0
Иглинский	108449,6	45494,8	183,9
Кармаскалинский	179897,0	57977,0	303,2
Кушнаренковский	173486,3	64167,0	333,8
Нуримановский	142016,0	60086,1	459,6
Уфимский	125376,6	47038,2	341,1
Чекмагушевский	166343,3	53242,4	442,7
Чишминский	191536,0	55981,6	560,2
<b>Итого</b>	<b>159454,1</b>	<b>55744,8</b>	<b>355,3</b>
г.Уфа /1/	<b>172012,8</b>	<b>66165,9</b>	<b>375,7</b>
<b>Республика Башкортостан</b>			
<b>Итого</b>	<b>172721,2</b>	<b>63266,6</b>	<b>390,5</b>

/1/ С учетом ГБУЗ ГКБ №21

**ЗАБОЛЕВАЕМОСТЬ ПО ОБРАЩАЕМОСТИ ДЕТСКОГО НАСЕЛЕНИЯ (от 0 до 17 лет)  
(на 100 000 населения) И ПОКАЗАТЕЛЬ ДИСПАНСЕРИЗАЦИИ ДЕТЕЙ ( на 1000 населения)  
ПО МЕДИЦИНСКИМ ОКРУГАМ РЕСПУБЛИКИ БАШКОРТОСТАН в 2013 году**

Медицинский округ	Общая заболеваемость	Впервые выявленная заболеваемость	Состоит на диспансерном учете
<b>Дуванский медицинский округ</b>			
Дуванский	173388,0	128109,9	142,5
Белокатайский	260633,3	216935,6	151,4
Кигинский	348358,8	171586,9	225,6
Мечетлинский	191932,2	134474,6	376,6
Салаватский	219738,4	133926,4	224,5
<b>Итого</b>	<b>229643,7</b>	<b>152197,4</b>	<b>221,6</b>
<b>Белорецкий медицинский округ</b>			
Белорецкий	220296,6	175024,9	416,2
Учалинский	212116,3	164219,8	346,9
Абзелиловский	124229,8	92738,8	328,1
Бурзянский	206602,4	160831,5	365,8
<b>Итого</b>	<b>195496,3</b>	<b>152434,6</b>	<b>371,7</b>
<b>Кумертауский медицинский округ</b>			
г.Кумертау	265282,7	195918,8	329,7
Мелеузовский	276515,9	203384,5	299,5
Кугарчинский	194043,4	148588,9	285,1
Куюргазинский	182484,2	146822,7	232,9
Зианчуринский	148005,5	112926,7	325,2
Федоровский	256826,4	161866,5	181,9
<b>Итого</b>	<b>234672,6</b>	<b>173645,7</b>	<b>293,5</b>
<b>Октябрьский медицинский округ</b>			
г.Октябрьский	233350,0	185904,2	363,3
Туймазинский	198780,7	140385,6	546,4
Бакалинский	185578,9	150393,4	245,1
Шаранский	210762,7	154781,3	327,1
Белебеевский	288246,9	208038,2	579,9
Бижбулякский	184618,1	133173,8	200,4
Ермекеевский	155260,9	109352,7	240,7
<b>Итого</b>	<b>225050,2</b>	<b>166819,3</b>	<b>444,9</b>
<b>Сибайский медицинский округ</b>			
Баймакский	199385,9	139966,3	247,7
Зилаирский	105134,0	65528,6	162,6
Хайбуллинский	283902,1	173630,4	187,9
г.Сибай	223510,0	137956,5	563,7
<b>Итого</b>	<b>215937,9</b>	<b>139439,6</b>	<b>330,6</b>
<b>Стерлитамакский медицинский округ</b>			
Ишимбайский	236546,9	173973,0	411,5
Альшеевский	227404,7	162706,7	488,4
Аургазинский	202888,7	141280,6	463,4
Гафуринский	162267,5	131217,8	442,6
Стерлибашевский	255792,0	188851,3	462,2
Стерлитамакский	184600,1	120849,4	265,7
Миякинский	197789,5	145366,4	304,7
г.Салават	224784,6	169317,6	273,8
г.Стерлитамак	286004,9	235677,7	287,2
<b>Итого</b>	<b>242406,2</b>	<b>187760,7</b>	<b>334,6</b>

Медицинский округ	Общая заболеваемость	Впервые выявленная заболеваемость	Состоит на диспансерном учете
<b>Нефтекамский медицинский округ</b>			
Дюртюлинский	117940,3	66447,1	173,4
Янаульский	221161,4	165753,3	372,9
Илишевский	225355,6	169926,1	306,1
Калтасинский	266165,9	224836,2	285,9
Краснокамский	194335,1	128238,9	175,4
Татышлинский	200828,3	112495,6	414,9
г.Агидель	217792,4	155848,4	286,3
г.Нефтекамск	249907,0	200193,5	386,7
<b>Итого</b>	<b>213233,9</b>	<b>158111,1</b>	<b>314,7</b>
<b>Бирский медицинский округ</b>			
Аскинский	244179,2	169830,3	388,1
Бирский	232771,4	146992,3	341,9
Балтачевский	204571,8	100245,3	266,9
Бураевский	219285,2	56744,4	615,8
Караидельский	222927,0	161992,1	285,9
Мишкинский	197431,3	151194,9	358,6
<b>Итого</b>	<b>222641,5</b>	<b>137263,5</b>	<b>364,8</b>
<b>Уфимский медицинский округ</b>			
Архангельский	276908,6	187134,8	468,7
Благоварский	188517,3	140392,8	314,6
Благовещенский	262144,4	204283,8	168,5
Буздякский	204642,3	148802,0	330,8
Давлекановский	191908,4	143391,5	372,7
Иглинский	149054,8	87601,0	452,8
Кармаскалинский	202309,8	147962,2	227,5
Кушнаренковский	224554,1	162961,6	370,9
Нуримановский	142686,1	105193,8	253,8
Уфимский	181744,8	123505,9	404,0
Чекмагушевский	198575,8	124502,3	416,5
Чишминский	252509,3	186591,8	209,5
<b>Итого</b>	<b>205156,1</b>	<b>146310,2</b>	<b>324,9</b>
г. Уфа /1/	<b>216608,3</b>	<b>163026,8</b>	<b>417,0</b>
<b>Республика Башкортостан</b>	<b>222898,3</b>	<b>162677,5</b>	<b>366,3</b>

/1/ С учетом ГБУЗ ГКБ №21

**ЗАБОЛЕВАЕМОСТЬ ПО ОБРАЩАЕМОСТИ (на 100 000 населения)  
И ПОКАЗАТЕЛЬ ДИСПАНСЕРИЗАЦИИ ВСЕГО НАСЕЛЕНИЯ ( на 1000 населения)  
ПО МЕДИЦИНСКИМ ОКРУГАМ РЕСПУБЛИКИ БАШКОРТОСТАН в 2013 году**

Медицинский округ	Общая заболеваемость	Впервые выявленная заболеваемость	Состоит на диспансерном учете
<b>Дуванский медицинский округ</b>			
Дуванский	151523,9	74643,2	227,0
Белокатайский	200444,9	88504,3	282,6
Кигинский	296036,5	112867,9	216,1
Мечетлинский	203981,2	102021,3	331,1
Салаватский	220916,3	89414,1	385,4
<b>Итого</b>	<b>207784,6</b>	<b>91684,3</b>	<b>289,7</b>
<b>Белорецкий медицинский округ</b>			
Белорецкий	191697,6	96869,0	381,0
Учалинский	183620,1	91447,6	408,6
Абзелиловский	111630,2	61299,7	489,1
Бурзянский	223353,0	88933,6	589,1
<b>Итого</b>	<b>176374,7</b>	<b>87983,0</b>	<b>424,1</b>
<b>Кумертауский медицинский округ</b>			
г.Кумертау	262375,6	106489,6	439,6
Мелеузовский	237105,7	98428,0	386,0
Кугарчинский	185339,6	91257,9	537,3
Куюргазинский	149505,2	80399,1	373,2
Зианчуринский	159561,5	82640,5	321,1
Федоровский	197866,4	83148,6	354,7
<b>Итого</b>	<b>217264,7</b>	<b>94984,7</b>	<b>407,4</b>
<b>Октябрьский медицинский округ</b>			
г.Октябрьский	163699,1	86569,4	408,0
Туймазинский	186324,5	73946,0	404,9
Бакалинский	138560,3	65682,6	256,0
Шаранский	147553,0	74875,2	297,9
Белебеевский	207851,7	86684,3	437,8
Бижбулякский	145474,3	80672,7	266,4
Ермекеевский	112711,1	45324,1	601,5
<b>Итого</b>	<b>175314,8</b>	<b>78942,6</b>	<b>397,9</b>
<b>Сибайский медицинский округ</b>			
Баймакский	142358,6	76744,9	285,9
Зилаирский	100598,3	42495,4	208,2
Хайбуллинский	261491,6	123816,5	175,2
г.Сибай	147608,9	72563,8	355,6
<b>Итого</b>	<b>163402,1</b>	<b>81069,9</b>	<b>283,0</b>
<b>Стерлитамакский медицинский округ</b>			
Ишимбайский	171936,1	77981,2	304,3
Альшеевский	183942,6	85124,3	619,3
Аургазинский	185500,9	90218,8	509,3
Гафурийский	224283,8	92031,3	270,7
Стерлитамакский	169677,6	70843,3	282,6
Стерлибашевский	199544,8	88374,0	443,9
Миякинский	142305,0	66086,5	421,3
г.Салават	143120,7	80972,2	291,0
г.Стерлитамак	173402,6	93803,1	410,4
<b>Итого</b>	<b>169573,8</b>	<b>85778,2</b>	<b>375,8</b>

Медицинский округ	Общая заболеваемость	Впервые выявленная заболеваемость	Состоит на диспансерном
<b>Нефтекамский медицинский округ</b>			
Дюртюлинский	184365,5	66826,9	222,3
Янаульский	189620,3	75701,9	489,4
Илишевский	196326,8	82210,5	333,0
Калтасинский	210098,8	112391,4	258,7
Краснокамский	164357,2	75271,8	295,5
Татышлинский	180268,4	64272,0	496,2
г.Агидель	178759,7	76744,9	311,0
г.Нефтекамск	210346,4	101856,9	342,7
<b>Итого</b>	<b>194775,9</b>	<b>85489,8</b>	<b>339,1</b>
<b>Бирский медицинский округ</b>			
Аскинский	170661,0	82854,3	359,6
Бирский	198913,8	88616,7	298,9
Балтачевский	218577,4	64326,7	242,2
Бураевский	183594,7	60486,4	617,4
Караидельский	173097,0	84080,7	427,8
Мишкинский	154620,8	85272,3	412,9
<b>Итого</b>	<b>185982,1</b>	<b>80294,2</b>	<b>377,0</b>
<b>Уфимский медицинский округ</b>			
Архангельский	193324,2	84941,0	498,5
Благоварский	144483,0	65813,2	262,5
Благовещенский	213796,3	99356,7	241,1
Будякский	175042,5	80172,7	346,9
Давлекановский	176037,2	81497,0	397,1
Иглинский	117261,2	54632,1	242,3
Кармаскалинский	184861,7	77909,9	286,4
Кушнаренковский	183951,7	84413,2	341,4
Нуримановский	142175,4	70815,0	410,7
Уфимский	136987,4	62789,1	354,0
Чекмагушевский	173326,9	68681,8	437,0
Чишминский	203723,0	82087,3	490,1
<b>Итого</b>	<b>169336,6</b>	<b>75328,5</b>	<b>348,7</b>
г. Уфа /1/	<b>181121,2</b>	<b>84385,7</b>	<b>385,3</b>
<b>Республика Башкортостан</b>	<b>183298,7</b>	<b>84222,8</b>	<b>385,4</b>

/1/ С учетом ГБУЗ ГКБ №21

**ЗАБОЛЕВАЕМОСТЬ ПО ОБРАЩАЕМОСТИ (на 100 000 населения) И ПОКАЗАТЕЛЬ ДИСПАНСЕРИЗАЦИИ  
ВЗРОСЛОГО НАСЕЛЕНИЯ СТАРШЕ ТРУДОСПОСОБНОГО ВОЗРАСТА (на 1000 населения)  
ПО МЕДИЦИНСКИМ ОКРУГАМ РЕСПУБЛИКИ БАШКОРТОСТАН В 2013 году**

Медицинский округ	Общая заболеваемость	Впервые выявленная заболеваемость	Состоит на диспансерном учете
<b>Дуванский медицинский округ</b>			
Дуванский	197564,7	37353,0	365,1
Белокатайский	211365,8	25892,9	438,0
Кигинский	392759,7	119700,9	181,0
Мечетлинский	256729,5	63614,7	499,9
Салаватский	323792,3	75583,7	870,4
<b>Итого</b>	<b>269526,3</b>	<b>61995,2</b>	<b>482,1</b>
<b>Белорецкий медицинский округ</b>			
Белорецкий	238586,0	55004,3	595,0
Учалинский	220403,9	51906,8	570,7
Абзелиловский	184184,3	63049,4	1213,2
Бурзянский	347422,2	52266,7	1096,4
<b>Итого</b>	<b>230028,4</b>	<b>55053,4</b>	<b>699,0</b>
<b>Кумертауский медицинский округ</b>			
г.Кумертау	266486,9	44344,3	490,9
Мелеuzовский	245112,1	53795,4	174,5
Кугарчинский	290455,1	92623,7	978,3
Куюргазинский	163187,4	47661,8	685,4
Зианчуринский	228893,1	69809,2	445,4
Федоровский	219817,7	54677,7	278,7
<b>Итого</b>	<b>244790,1</b>	<b>56835,0</b>	<b>444,2</b>
<b>Октябрьский медицинский округ</b>			
г.Октябрьский	209605,3	61206,2	571,2
Туймазинский	190078,7	35157,9	479,3
Бакалинский	174771,3	50812,3	381,2
Шаранский	181421,0	28419,5	432,8
Белебеевский	238540,8	60531,0	453,3
Бижбулякский	138868,6	56762,4	280,6
Ермекеевский	148854,8	31104,0	1087,7
<b>Итого</b>	<b>199140,1</b>	<b>49125,6</b>	<b>501,8</b>
<b>Стерлитамакский медицинский округ</b>			
г.Стерлитамак	234648,4	55863,9	796,6
Альшеевский	237818,9	53805,6	908,8
Аургазинский	184107,1	47590,0	795,0
Гафурийский	274070,6	52128,2	391,4
Стерлитамакский	192289,3	42260,8	342,1
Стерлибашевский	188518,4	41992,9	587,0
г.Салават	148184,0	54662,1	365,6
Ишимбайский	156532,2	34403,6	398,7
Миякинский	152863,2	24085,7	423,7
<b>Итого</b>	<b>196703,9</b>	<b>49270,3</b>	<b>586,5</b>
<b>Сибайский медицинский округ</b>			
г.Сибай	191929,9	79237,3	471,1
Баймакский	125625,7	52302,0	311,7
Зилаирский	117693,8	23157,6	229,4
Хайбуллинский	408618,5	145439,9	230,8
<b>Итого</b>	<b>202925,3</b>	<b>76965,4</b>	<b>350,2</b>

Медицинский округ	Общая заболеваемость	Впервые выявленная заболеваемость	Состоит на диспансерном учете
<b>Нефтекамский медицинский округ</b>			
г.Нефтекамск	247624,9	53537,4	513,1
г.Агидель	192710,0	35832,0	478,6
Дюртюлинский	149221,2	48809,1	202,0
Янаульский	267893,5	36057,7	969,4
Илишевский	226380,7	33748,7	377,0
Калтасинский	212896,3	60284,6	338,1
Краснокамский	203855,1	45720,9	441,0
Татышлинский	219077,1	27068,1	824,4
<b>Итого</b>	<b>220148,5</b>	<b>45464,5</b>	<b>508,0</b>
<b>Бирский медицинский округ</b>			
Бирский	200710,8	40168,6	312,0
Аскинский	48782,8	8029,0	360,5
Балтачевский	251567,9	42613,7	104,6
Бураевский	215767,8	33086,3	744,5
Караидельский	227745,7	45069,2	636,5
Мишкинский	174586,2	83689,9	911,0
<b>Итого</b>	<b>194841,6</b>	<b>41879,6</b>	<b>488,6</b>
<b>Уфимский медицинский округ</b>			
Уфимский	184619,7	55054,1	620,3
Иглинский	103283,4	24426,3	163,0
Благовещенский	271213,5	60344,6	416,8
Нуримановский	212725,7	60735,3	712,9
Чишминский	210808,8	44760,5	750,8
Архангельский	115592,3	30951,8	302,1
Благоварский	142410,6	25608,7	142,5
Буздякский	206406,6	66474,2	350,5
Давлекановский	233358,5	57943,0	571,0
Кармаскалинский	276600,6	57302,7	520,1
Кушнаренковский	225640,3	57756,8	383,0
Чекмагушевский	166477,3	42913,0	462,3
<b>Итого</b>	<b>199998,1</b>	<b>49226,7</b>	<b>471,3</b>
<b>г.Уфа /1/</b>	<b>267842,1</b>	<b>68207,5</b>	<b>674,0</b>
<b>Республика Башкортостан</b>	<b>228967,4</b>	<b>56485,6</b>	<b>574,2</b>

/1/ С учетом ГБУЗ ГКБ №21

**ЗАБОЛЕВАЕМОСТЬ ПО ОБРАЩАЕМОСТИ ДЕТСКОГО НАСЕЛЕНИЯ (от 0 до 14 лет),  
ПРОЖИВАЮЩЕГО В СЕЛЬСКОЙ МЕСТНОСТИ, ПО КЛАССАМ БОЛЕЗНЕЙ  
(на 100 000 населения /1/) И ДИСПАНСЕРИЗАЦИЯ ДЕТЕЙ (на 1000 населения /1/)  
ПО РЕСПУБЛИКЕ БАШКОРТОСТАН В 2013 году**

Классы болезней по МКБ-Х	ДЕТИ (от 0 до 14 лет включительно)			Структура в % к итогу		
	Общая заболева- емость	Впервые выявленная заболева- емость	Диспан- сериза- ция	Общая заболева- емость	Впервые выявленная заболева- емость	Диспан- сериза- ция
<b>Всего</b>	<b>175148,2</b>	<b>127882,4</b>	<b>263,0</b>	<b>100,0</b>	<b>100,0</b>	<b>100,0</b>
Некоторые инфекционные и паразитарные болезни	3489,1	3184,6	1,2	2,0	2,5	0,4
Новообразования	378,9	145,6	1,7	0,2	0,1	0,6
Болезни крови, кроветворных органов и отдельные нарушения, вовлекающие иммунный механизм	8385,2	3802,8	36,1	4,8	3,0	13,7
Болезни эндокринной системы, расстройства питания и нарушения обмена веществ	4082,8	1426,5	17,3	2,3	1,1	6,6
Психические расстройства и расстройства поведения	1516,9	254,6	6,5	0,9	0,2	2,5
Болезни нервной системы	8777,5	3151,4	29,6	5,0	2,5	11,2
Болезни глаза и его придаточного аппарата	9669,1	4087,7	36,3	5,5	3,2	13,8
Болезни уха и сосцевидного отростка	4498,9	3288,8	4,2	2,6	2,6	1,6
Болезни системы кровообращения	2478,4	813,9	10,2	1,4	0,6	3,9
Болезни органов дыхания	82935,8	77528,0	22,9	47,4	60,6	8,7
Болезни органов пищеварения	17410,4	9389,1	35,3	9,9	7,3	13,4
Болезни кожи и подкожной клетчатки	8588,5	6479,3	7,1	4,9	5,1	2,7
Болезни костно-мышечной системы и соединительной ткани	7020,1	2688,6	23,5	4,0	2,1	8,9
Болезни мочеполовой системы	4674,5	2255,2	12,2	2,7	1,8	4,6
Беременность, роды и послеродовой период /2/	4,3	4,3	0,0	0,0	0,0	0,0
Врожденные аномалии (пороки развития), деформации и хромосомные нарушения	1503,2	272,5	11,3	0,9	0,2	4,3
Симптомы, признаки и отклонения от нормы, выявленные при клинических и лабораторных исследованиях, не классифицированные в других рубриках	1380,5	755,9	4,6	0,8	0,6	1,7
Травмы, отравления и некоторые другие последствия воздействия внешних причин	5749,2	5749,2	0,9	3,3	4,5	0,3

/1/ Показатели рассчитаны на население соответствующего возраста

/2/ Показатели рассчитаны на девочек 10-14 лет

**ЗАБОЛЕВАЕМОСТЬ ПО ОБРАЩАЕМОСТИ ПОДРОСТКОВ (от 15 до 17 лет),  
ПРОЖИВАЮЩИХ В СЕЛЬСКОЙ МЕСТНОСТИ, ПО КЛАССАМ БОЛЕЗНЕЙ  
(на 100 000 населения /1/) И ДИСПАНСЕРИЗАЦИЯ ПОДРОСТКОВ (на 1000 населения /1/)  
ПО РЕСПУБЛИКЕ БАШКОРТОСТАН В 2013 году**

Классы болезней по МКБ-Х	Подростки (15-17 лет включительно)			Структура в % к итогу		
	Общая заболеваемость	Впервые выявленная заболеваемость	Диспансеризация	Общая заболеваемость	Впервые выявленная заболеваемость	Диспансеризация
<b>Всего</b>	<b>232901,7</b>	<b>130021,3</b>	<b>500,8</b>	<b>100,0</b>	<b>100,0</b>	<b>100,0</b>
Некоторые инфекционные и паразитарные болезни	2725,4	2283,2	1,5	1,2	1,0	1,8
Новообразования	625,4	202,6	2,6	0,3	0,2	0,5
Болезни крови, кроветворных органов и отдельные нарушения, вовлекающие иммунный механизм	9118,6	4029,0	32,4	3,9	3,1	6,5
Болезни эндокринной системы, расстройства питания и нарушения обмена веществ	12899,2	4312,7	54,0	5,5	3,3	10,8
Психические расстройства и расстройства поведения	4178,8	473,9	15,7	1,8	0,4	3,1
Болезни нервной системы	18450,4	5531,8	51,9	7,9	4,3	10,4
Болезни глаза и его придаточного аппарата	25085,0	7661,7	90,8	10,8	5,9	18,1
Болезни уха и сосцевидного отростка	7940,0	5154,8	9,1	3,4	4,0	1,8
Болезни системы кровообращения	6382,7	2115,8	29,7	2,7	1,6	5,9
Болезни органов дыхания	62554,8	54089,8	31,7	26,9	41,6	6,3
Болезни органов пищеварения	26082,1	10557,9	65,3	11,2	8,1	13,0
Болезни кожи и подкожной клетчатки	12428,9	8503,8	10,9	5,3	6,5	2,2
Болезни костно-мышечной системы и соединительной ткани	17909,6	5988,1	58,7	7,7	4,6	11,7
Болезни мочеполовой системы	11900,4	6268,2	32,2	5,1	4,8	6,4
Беременность, роды и послеродовой период /2/	1309,4	1141,1	3,1	0,3	0,4	0,3
Врожденные аномалии (пороки развития), деформации и хромосомные нарушения	1407,6	107,5	9,3	0,6	0,1	1,9
Симптомы, признаки и отклонения от нормы, выявленные при клинических и лабораторных исследованиях, не классифицированные в других рубриках	965,4	574,3	2,1	0,4	0,4	0,4
Травмы, отравления и некоторые другие последствия воздействия внешних причин	11616,7	11616,7	1,6	5,0	8,9	0,3

/1/ Показатели рассчитаны на население соответствующего возраста

/2/ Показатели рассчитаны на женское население (15-17 лет)



**ЗАБОЛЕВАЕМОСТЬ ПО ОБРАЩАЕМОСТИ ЮНОШЕЙ, ПРОЖИВАЮЩИХ В СЕЛЬСКОЙ  
МЕСТНОСТИ, ПО КЛАССАМ БОЛЕЗНЕЙ (на 100 000 населения /1/)  
И ДИСПАНСЕРИЗАЦИЯ ЮНОШЕЙ (на 1000 населения /1/) ПО РЕСПУБЛИКЕ  
БАШКОРТОСТАН в 2013 году**

Классы болезней по МКБ-Х	Юноши			Структура в % к итогу		
	Общая заболева- емость	Впервые выявленная заболева- емость	Диспан- сериза- ция	Общая заболева- емость	Впервые выявленная заболева- емость	Диспан- сериза- ция
<b>Всего</b>	<b>206923,4</b>	<b>120348,7</b>	<b>438,1</b>	<b>100,0</b>	<b>100,0</b>	<b>100,0</b>
Некоторые инфекционные и паразитарные болезни	2110,7	1879,5	1,2	1,0	1,6	0,3
Новообразования	496,2	139,4	2,1	0,2	0,1	0,5
Болезни крови, кроветворных органов и отдельные нарушения, вовлекающие иммунный механизм	6165,5	2766,6	20,0	3,0	2,3	4,6
Болезни эндокринной системы, расстройства питания и нарушения обмена веществ	12419,3	3844,1	52,6	6,0	3,2	12,0
Психические расстройства и расстройства поведения	3997,0	571,0	18,4	1,9	0,5	4,2
Болезни нервной системы	15753,5	4788,9	48,4	7,6	4,0	11,1
Болезни глаза и его придаточного аппарата	20613,8	6617,5	70,1	10,0	5,5	16,0
Болезни уха и сосцевидного отростка	7749,3	5295,4	9,7	3,7	4,4	2,2
Болезни системы кровообращения	6396,6	2131,1	30,5	3,1	1,8	7,0
Болезни органов дыхания	58704,4	51716,4	31,3	28,4	43,0	7,2
Болезни органов пищеварения	22031,1	9720,6	53,6	10,6	8,1	12,2
Болезни кожи и подкожной клетчатки	11426,8	8299,9	9,9	5,5	6,9	2,2
Болезни костно-мышечной системы и соединительной ткани	18622,1	6257,2	64,2	9,0	5,2	14,6
Болезни мочеполовой системы	5536,7	2980,8	13,8	2,7	2,5	3,2
Врожденные аномалии (пороки развития), деформации и хромосомные нарушения	1332,3	102,0	8,5	0,6	0,1	1,9
Симптомы, признаки и отклонения от нормы, выявленные при клинических и лабораторных исследованиях, не классифицированные в других рубриках	791,9	462,2	2,1	0,4	0,4	0,5
Травмы, отравления и некоторые другие последствия воздействия внешних причин	12776,2	12776,2	1,7	6,2	10,6	0,4

/1/ Показатели рассчитаны на население соответствующего возраста

**ЗАБОЛЕВАЕМОСТЬ ПО ОБРАЩАЕМОСТИ ДЕВУШЕК, ПРОЖИВАЮЩИХ В СЕЛЬСКОЙ  
МЕСТНОСТИ, ПО КЛАССАМ БОЛЕЗНЕЙ (на 100 000 населения /1/)  
И ДИСПАНСЕРИЗАЦИЯ ДЕВУШЕК (на 1000 населения /1/) ПО РЕСПУБЛИКЕ  
БАШКОРТОСТАН в 2013 году**

Классы болезней по МКБ-Х	Девушки			Структура в % к итогу		
	Общая заболева- емость	Впервые выявленная заболева- емость	Диспан- сериза- ция	Общая заболева- емость	Впервые выявленная заболева- емость	Диспан- сериза- ция
<b>Всего</b>	<b>260857,3</b>	<b>140430,1</b>	<b>568,3</b>	<b>100,0</b>	<b>100,0</b>	<b>100,0</b>
Некоторые инфекционные и паразитарные болезни	3386,9	2717,5	1,8	1,3	1,9	0,3
Новообразования	764,4	270,7	3,1	0,3	0,2	0,5
Болезни крови, кроветворных органов и отдельные нарушения, вовлекающие иммунный механизм	12296,6	5387,5	45,8	4,7	3,8	8,1
Болезни эндокринной системы, расстройства питания и нарушения обмена веществ	13415,7	4816,9	55,5	5,1	3,4	9,8
Психические расстройства и расстройства поведения	4374,4	369,4	12,7	1,7	0,3	2,2
Болезни нервной системы	21352,5	6331,2	55,6	8,2	4,5	9,8
Болезни глаза и его придаточного аппарата	29896,5	8785,3	113,0	11,5	6,3	19,9
Болезни уха и сосцевидного отростка	8145,3	5003,5	8,4	3,1	3,6	1,5
Болезни системы кровообращения	6367,7	2099,4	28,9	2,4	1,5	5,1
Болезни органов дыхания	66698,4	56643,9	32,0	25,6	40,3	5,6
Болезни органов пищеварения	30441,5	11459,0	78,0	11,7	8,2	13,7
Болезни кожи и подкожной клетчатки	13507,2	8723,2	12,1	5,2	6,2	2,1
Болезни костно-мышечной системы и соединительной ткани	17142,8	5698,4	52,9	6,6	4,1	9,3
Болезни мочеполовой системы	18748,4	9805,8	51,9	7,2	7,0	9,1
Беременность, роды и послеродовой период	1309,4	1141,1	3,1	0,5	0,8	0,6
Врожденные аномалии (пороки развития), деформации и хромосомные нарушения	1488,6	113,4	10,2	0,6	0,1	1,8
Симптомы, признаки и отклонения от нормы, выявленные при клинических и лабораторных исследованиях, не классифицированные в других рубриках	1152,1	694,9	2,0	0,4	0,5	0,4
Травмы, отравления и некоторые другие последствия воздействия внешних причин	10369,0	10369,0	1,4	4,0	7,4	0,3

/1/ Показатели рассчитаны на население соответствующего возраста

**ЗАБОЛЕВАЕМОСТЬ ПО ОБРАЩАЕМОСТИ ВЗРОСЛОГО НАСЕЛЕНИЯ,  
ПРОЖИВАЮЩЕГО В СЕЛЬСКОЙ МЕСТНОСТИ, ПО КЛАССАМ БОЛЕЗНЕЙ (на 100 000  
населения /1/) И ДИСПАНСЕРИЗАЦИЯ ВЗРОСЛОГО НАСЕЛЕНИЯ (на 1000 населения /1/) ПО  
РЕСПУБЛИКЕ БАШКОРТОСТАН в 2013 году**

Классы болезней по МКБ-Х	Взрослые (18 лет и старше)			Структура в % к итогу		
	Общая заболеваемость	Впервые выявленная заболеваемость	Диспансеризация	Общая заболеваемость	Впервые выявленная заболеваемость	Диспансеризация
<b>Всего</b>	<b>154841,7</b>	<b>55813,8</b>	<b>350,0</b>	<b>100,0</b>	<b>100,0</b>	<b>100,0</b>
Некоторые инфекционные и паразитарные болезни	2168,8	1131,9	8,1	1,4	2,0	2,3
Новообразования	3083,7	773,2	21,1	2,0	1,4	6,0
Болезни крови, кроветворных органов и отдельные нарушения, вовлекающие иммунный механизм	2206,3	420,2	7,8	1,4	0,8	2,2
Болезни эндокринной системы, расстройства питания и нарушения обмена веществ	4769,0	531,5	35,7	3,1	1,0	10,2
Психические расстройства и расстройства поведения	4500,2	348,7	27,1	2,9	0,6	7,7
Болезни нервной системы	10354,5	1969,8	10,3	6,7	3,5	2,9
Болезни глаза и его придаточного аппарата	12051,4	3201,4	22,1	7,8	5,7	6,3
Болезни уха и сосцевидного отростка	4176,8	2345,7	5,1	2,7	4,2	1,4
Болезни системы кровообращения	32014,1	5094,5	120,2	20,7	9,1	34,4
Болезни органов дыхания	21417,2	14933,3	18,4	13,8	26,8	5,3
Болезни органов пищеварения	14686,7	3536,6	28,4	9,5	6,3	8,1
Болезни кожи и подкожной клетчатки	5739,4	3949,0	3,4	3,7	7,1	1,0
Болезни костно-мышечной системы и соединительной ткани	14599,0	3168,8	13,0	9,4	5,7	3,7
Болезни мочеполовой системы	12606,5	4856,8	21,6	8,1	8,7	6,2
Беременность, роды и послеродовой период /2/	11426,1	8564,7	23,1	1,9	4,0	1,7
Врожденные аномалии (пороки развития), деформации и хромосомные нарушения	129,7	7,1	0,9	0,1	0,0	0,3
Симптомы, признаки и отклонения от нормы, выявленные при клинических и лабораторных исследованиях, не классифицированные в других рубриках	123,1	84,6	0,0	0,1	0,2	0,0
Травмы, отравления и некоторые другие последствия воздействия внешних причин	7202,9	7202,9	0,7	4,7	12,9	0,2

/1/ Показатели рассчитаны на население соответствующего возраста

/2/ Показатели рассчитаны на женское население (18-49 лет)

**ЗАБОЛЕВАЕМОСТЬ ПО ОБРАЩАЕМОСТИ ВСЕГО НАСЕЛЕНИЯ, ПРОЖИВАЮЩЕГО  
В СЕЛЬСКОЙ МЕСТНОСТИ, ПО КЛАССАМ БОЛЕЗНЕЙ (на 100 000 населения /1/)  
И ДИСПАНСЕРИЗАЦИЯ ВСЕГО НАСЕЛЕНИЯ (на 1000 населения /1/)  
ПО РЕСПУБЛИКЕ БАШКОРТОСТАН в 2013 году**

Классы болезней по МКБ-Х	Всего			Структура в % к итогу		
	Общая заболева- емость	Впервые выявленная заболева- емость	Диспан- сериза- ция	Общая заболева- емость	Впервые выявленная заболева- емость	Диспан- сериза- ция
<b>Всего</b>	<b>161581,0</b>	<b>72448,3</b>	<b>338,5</b>	<b>100,0</b>	<b>100,0</b>	<b>100,0</b>
Некоторые инфекционные и паразитарные болезни	2444,7	1571,2	6,5	1,5	2,2	1,9
Новообразования	2471,1	631,0	16,7	1,5	0,9	4,9
Болезни крови, кроветворных органов и отдельные нарушения, вовлекающие иммунный механизм	3652,2	1205,5	14,2	2,3	1,7	4,2
Болезни эндокринной системы, расстройства питания и нарушения обмена веществ	4928,0	840,7	32,8	3,0	1,2	9,7
Психические расстройства и расстройства поведения	3910,4	335,0	22,7	2,4	0,5	6,7
Болезни нервной системы	10339,6	2326,7	15,5	6,4	3,2	4,6
Болезни глаза и его придаточного аппарата	12057,7	3533,4	27,3	7,5	4,9	8,1
Болезни уха и сосцевидного отростка	4374,4	2629,3	5,0	2,7	3,6	1,5
Болезни системы кровообращения	25368,5	4157,8	95,6	15,7	5,7	28,3
Болезни органов дыхания	34819,1	28472,6	19,7	21,5	39,3	5,8
Болезни органов пищеварения	15623,9	4923,2	31,0	9,7	6,8	9,2
Болезни кожи и подкожной клетчатки	6531,9	4603,0	4,4	4,0	6,4	1,3
Болезни костно-мышечной системы и соединительной ткани	13248,8	3176,9	16,7	8,2	4,4	4,9
Болезни мочеполовой системы	11043,6	4403,2	20,1	6,8	6,1	5,9
Беременность, роды и послеродовой период /2/	9367,3	7032,7	19,0	1,5	2,4	1,4
Врожденные аномалии (пороки развития), деформации и хромосомные нарушения	441,8	62,1	3,2	0,3	0,1	1,0
Симптомы, признаки и отклонения от нормы, выявленные при клинических и лабораторных исследованиях, не классифицированные в других рубриках	397,1	232,3	1,0	0,2	0,3	0,3
Травмы, отравления и некоторые другие последствия воздействия внешних причин	7079,6	7079,6	0,7	4,4	9,8	0,2

/1/ Показатели рассчитаны на население соответствующего возраста

/2/ Показатели рассчитаны на женское население (10-49 лет)

**ЗАБОЛЕВАЕМОСТЬ ПО ОБРАЩАЕМОСТИ ДЕТСКОГО НАСЕЛЕНИЯ (от 0 до 17 лет),  
ПРОЖИВАЮЩЕГО В СЕЛЬСКОЙ МЕСТНОСТИ, ПО КЛАССАМ БОЛЕЗНЕЙ  
(на 100 000 населения /1/) И ДИСПАНСЕРИЗАЦИЯ ДЕТЕЙ (на 1000 населения /1/)  
ПО РЕСПУБЛИКЕ БАШКОРТОСТАН в 2013 году**

Классы болезней по МКБ-Х	ДЕТИ (от 0 до 17 лет включительно)			Структура в % к итогу		
	Общая заболева- емость	Впервые выявленная заболева- емость	Диспан- сериза- ция	Общая заболева- емость	Впервые выявленная заболева- емость	Диспан- сериза- ция
<b>Всего</b>	<b>184174,9</b>	<b>128216,7</b>	<b>300,2</b>	<b>100,0</b>	<b>100,0</b>	<b>100,0</b>
Некоторые инфекционные и паразитарные болезни	3369,8	3043,7	1,2	1,8	2,4	0,4
Новообразования	417,4	154,5	1,8	0,2	0,1	0,6
Болезни крови, кроветворных органов и отдельные нарушения, вовлекающие иммунный механизм	8499,9	3838,1	35,6	4,6	3,0	11,8
Болезни эндокринной системы, расстройства питания и нарушения обмена веществ	5460,8	1877,6	23,0	3,0	1,5	7,7
Психические расстройства и расстройства поведения	1933,0	288,8	7,9	1,0	0,2	2,6
Болезни нервной системы	10289,4	3523,4	33,1	5,6	2,7	11,0
Болезни глаза и его придаточного аппарата	12078,6	4646,3	44,8	6,6	3,6	14,9
Болезни уха и сосцевидного отростка	5036,7	3580,4	5,0	2,7	2,8	1,7
Болезни системы кровообращения	3088,6	1017,4	13,2	1,7	0,8	4,4
Болезни органов дыхания	79750,3	73864,7	24,3	43,3	57,6	8,1
Болезни органов пищеварения	18765,8	9571,8	40,0	10,2	7,5	13,3
Болезни кожи и подкожной клетчатки	9188,8	6795,7	7,7	5,0	5,3	2,6
Болезни костно-мышечной системы и соединительной ткани	8722,1	3204,3	29,0	4,7	2,5	9,7
Болезни мочеполовой системы	5803,9	2882,4	15,3	3,2	2,2	5,1
Беременность, роды и послеродовой период /2/	483,9	422,1	1,2	0,1	0,1	0,1
Врожденные аномалии (пороки развития), деформации и хромосомные нарушения	1488,3	246,7	11,0	0,8	0,2	3,7
Симптомы, признаки и отклонения от нормы, выявленные при клинических и лабораторных исследованиях, не классифицированные в других рубриках	1315,6	727,5	4,2	0,7	0,6	1,4
Травмы, отравления и некоторые другие последствия воздействия внешних причин	6666,3	6666,3	1,0	3,6	5,2	0,3

/1/ Показатели рассчитаны на население (0 - 17 лет включительно)

/2/ Показатель рассчитан на женское население с 10 до 17 лет

**ЗАБОЛЕВАЕМОСТЬ ПО ОБРАЩАЕМОСТИ ВЗРОСЛОГО НАСЕЛЕНИЯ СТАРШЕ ТРУДОСПОСОБНОГО ВОЗРАСТА, ПРОЖИВАЮЩЕГО В СЕЛЬСКОЙ МЕСТНОСТИ, ПО КЛАССАМ БОЛЕЗНЕЙ (на 100 000 населения /1/) И ДИСПАНСЕРИЗАЦИЯ ВЗРОСЛОГО НАСЕЛЕНИЯ (на 1000 населения /1/) ПО РЕСПУБЛИКЕ БАШКОРТОСТАН в 2013 году**

Классы болезней по МКБ-Х	Взрослые старше трудоспособного возраста (с 55 лет у женщин и с 60 лет у мужчин)			Структура в % к итогу		
	Общая заболеваемость	Впервые выявленная заболеваемость	Диспансеризация	Общая заболеваемость	Впервые выявленная заболеваемость	Диспансеризация
<b>Всего</b>	<b>195048,5</b>	<b>47094,0</b>	<b>484,1</b>	<b>100,0</b>	<b>100,0</b>	<b>100,0</b>
Некоторые инфекционные и паразитарные болезни	1487,3	847,5	3,9	0,8	1,8	0,8
Новообразования	5430,3	1048,3	41,2	2,8	2,2	8,5
Болезни крови, кроветворных органов и отдельные нарушения, вовлекающие иммунный механизм	1417,5	216,3	4,0	0,7	0,5	0,8
Болезни эндокринной системы, расстройства питания и нарушения обмена веществ	7237,8	613,3	58,0	3,7	1,3	12,0
Психические расстройства и расстройства поведения	2034,5	162,4	12,5	1,0	0,3	2,6
Болезни нервной системы	8138,1	1369,9	10,2	4,2	2,9	2,1
Болезни глаза и его придаточного аппарата	18749,9	3840,0	49,0	9,6	8,2	10,1
Болезни уха и сосцевидного отростка	4864,4	2209,1	5,2	2,5	4,7	1,1
Болезни системы кровообращения	63055,6	6946,5	201,1	32,3	14,8	41,6
Болезни органов дыхания	20995,8	12100,2	24,6	10,8	25,7	5,1
Болезни органов пищеварения	19220,3	3232,5	31,1	9,9	6,9	6,4
Болезни кожи и подкожной клетчатки	4790,2	3102,4	2,5	2,5	6,6	0,5
Болезни костно-мышечной системы и соединительной ткани	21076,0	3238,3	20,5	10,8	6,9	4,2
Болезни мочеполовой системы	11855,9	3573,5	19,4	6,1	7,6	4,0
Врожденные аномалии (пороки развития), деформации и хромосомные нарушения	46,2	0,0	0,4	0,0	0,0	0,1
Симптомы, признаки и отклонения от нормы, выявленные при клинических и лабораторных исследованиях, не классифицированные в других рубриках	212,9	158,1	0,0	0,1	0,3	0,0
Травмы, отравления и некоторые другие последствия воздействия внешних причин	4435,7	4435,7	0,6	2,3	9,4	0,1

/1/ Показатели рассчитаны на население соответствующего возраста

**ИНФЕКЦИОННЫЕ ЗАБОЛЕВАНИЯ  
В РЕСПУБЛИКЕ БАШКОРТОСТАН В 2012-2013 гг.**

Наименование заболевания	Зарегистрировано заболеваний по РБ (абсолютные числа)		Заболеваемость на 100 000 населения		Рост/снижение к 2013 г.
	2012	2013	2012	2013	
<b>I группа. Инфекции, теоретически разработанные, для борьбы с которыми практика здравоохранения располагает доступной и эффективной системой мероприятий</b>					
Дифтерия	0	0	0	0	0
Коклюш	33	42	0,81	1,03	рост на 27,2%
Столбняк	0	1	0	0,02	0
Малярия	0	1	0	0,02	рост на 1 сл.
Полиомиелит острый вакциноассоциированный	0	0	0	0	0
Туляремия	0	5	0	0,12	0
Корь	1	12	0,02	0,29	рост в 14,5 раз
Эпидемический паротит	4	0	0,10	0	сниж на 4 сл.
Краснуха	7	4	0,17	0,10	сниж. на 41,2%
Вирусный гепатит В	44	54	1,08	1,33	рост на 23,2%
<b>II группа. Инфекции, достаточно полно теоретически изученные, но снижение заболеваемости которых связано с проведением комплекса мероприятий при обязательном участии других заинтересованных ведомств</b>					
Бруцеллез	0	0	0	0	0
Педикулез	625	681	15,37	16,77	рост на 9,2%
Бешенство	0	1	0	0,02	рост на 1 сл.
Брюшной тиф	0	0	0	0	0
Паратифы А, В, С	0	0	0	0	0
Лептоспироз	0	0	0	0	0
Сибирская язва	0	0	0	0	0
Бактериальная дизентерия	733	307	18,05	7,54	сниж. на 58,0%
ОКИ установленной этиологии	6554	7310	161,3	179,6	рост на 11,9%
ОКИ неуст. этиологии	8018	7206	197,3	177,1	сниж. на 9,9%
Сальмонеллез	1590	1152	39,15	28,31	сниж. на 27,3%
Клещевой энцефалит	62	41	1,53	1,01	сниж. на 33,6%
Вирусный гепатит А	217	218	5,34	5,36	рост на 1 сл.
<b>III группа. Инфекции, природа которых хорошо изучена, но система эффективных мер по борьбе с ними еще не разработана</b>					
Грипп	42	359	1,03	8,82	рост в 8,5 раз
ОРВИ	733019	761830	18050,4	18719,6	рост на 3,7%
Клещевой боррелиоз	37	27	0,91	0,66	сниж. на 27,5%
Скарлатина	1135	783	27,93	19,24	сниж. в 30,8%
Менингококковая инфекция	18	14	0,44	0,34	сниж. на 22,7%
Инфекционный мононуклеоз	243	268	5,98	6,59	рост на 10,6%
Ветряная оспа	17784	13232	437,57	325,1	сниж. на 25,4%
ГЛПС	1590	607	39,15	14,92	сниж. на 61,9%
<b>IV группа. Инфекции, мало изученные</b>					
Острый вирусный гепатит С	80	70	1,96	1,72	сниж. на 12,2%

**ИНФЕКЦИОННЫЕ ЗАБОЛЕВАНИЯ I группы (теоретически разработанные,  
для борьбы с которыми практика здравоохранения располагает  
доступной и эффективной системой мероприятий)**

(на 100 000 всего населения)

Медицинский округ	Коклюш		Столбняк		Малярия		Корь		Паротит		Краснуха		Вир.геп."В"	
	2012	2013	2012	2013	2012	2013	2012	2013	2012	2013	2012	2013	2012	2013
<b>Дуванский медицинский округ</b>														
Дуванский		3,2												
Белокатайский	9,95													
Кигинский														
Мечетлинский														
Салаватский														
<b>Белорецкий медицинский округ</b>														
Белорецкий	0,9	3,8											0,9	1,0
Учалинский														
Абзелиловский													2,2	
Бурзянский														
<b>Кумертауский медицинский округ</b>														
г.Кумертау				1,5										1,5
Мелеузовский													2,3	1,2
Кугарчинский														
Куюргазинский														
Зианчуринский														
Федоровский														
<b>Октябрьский медицинский округ</b>														
г.Октябрьский									0,9				1,8	
Туймазинский														2,3
Бакалинский														3,6
Шаранский														
Белебеевский													1,0	1,0
Бижбулякский		4,2												
Ермекеевский														
<b>Стерлитамакский медицинский округ</b>														
г.Стерлитамак	0,7							4,3	0,4				0,7	0,4
Альшеевский														
Аургазинский														
Гафурыйский														
Стерлитамакский	2,4													2,4
Стерлибашевский														
г.Салават	1,3												1,9	5,17
Ишимбайский													1,1	1,11
Миякинский													3,6	



Продолжение

Медицинский округ	Коклюш		Столбняк		Малярия		Корь		Паротит		Краснуха		Вир.геп."В"	
	2012	2013	2012	2013	2012	2013	2012	2013	2012	2013	2012	2013	2012	2013
<b>Нефтекамский медицинский округ</b>														
г.Нефтекамск													1,5	0,7
г.Агидель														
Дюртюлинский														
Янаульский														
Илишевский													2,9	
Калтасинский														
Краснокамский														
Татышлинский														
<b>Сибайский медицинский округ</b>														
г.Сибай	1,6												1,6	
Баймакский	1,7												3,4	
Зилаирский									6,2					
Хайбуллинский														3,1
<b>Бирский медицинский округ</b>														
Бирский	1,6													1,6
Аскинский														
Балтачевский		10,1												
Бураевский														
Караидельский														
Мишкинский													4,0	
<b>Уфимский медицинский округ</b>														
Уфимский		2,6												1,3
Иглинский	4,0												2,0	
Благовещенский														2,0
Нуримановский		9,7												
Чишминский	3,8													1,9
Архангельский														
Благоварский	7,8													
Буздякский											6,7		3,3	
Давлекановский														
Кармаскалинский	3,9													
Кушнаренковский														
Чекмагушевский														
г.Уфа	1,3	2,7			0,09	0,1			0,1		0,5	0,09	1,9	2,62
прочие												18,2		
<b>Республика</b>														
<b>Башкортостан</b>	<b>0,81</b>	<b>1,03</b>		<b>0,02</b>	<b>0,02</b>	<b>0,02</b>	<b>0,29</b>	<b>0,1</b>		<b>0,17</b>	<b>0,1</b>	<b>1,08</b>	<b>1,33</b>	

**ИНФЕКЦИОННЫЕ ЗАБОЛЕВАНИЯ II группы (достаточно полно теоретически изученные,  
но снижение заболеваемости которыми связано с проведением комплекса мероприятий  
при обязательном участии ряда других заинтересованных ведомств)**

(на 100 000 всего населения)

Медицинский округ	Вир. геп. "А"		Брюшной тиф		Сумма ОКИ		в т.ч.				Клещ. энцефалит	
	2012	2013	2012	2013	2012	2013	сальмонеллез		дизентерия		2012	2013
							2012	2013	2012	2013		
<b>Дуванский медицинский округ</b>												
Дуванский	3,23	0,00	0,00	0,00	67,80	113,27	9,69	9,71	0,00	0,00	9,69	6,47
Белокатайский	5,17	5,24	0,00	0,00	93,12	20,97	0,00	10,48	0,00	0,00	0,00	5,24
Кигинский	0,00	10,94	0,00	0,00	225,56	136,72	10,74	5,47	0,00	0,00	5,37	0,00
Мечетлинский	0,00	16,56	0,00	0,00	343,70	215,23	12,27	0,00	0,00	0,00	0,00	0,00
Салаватский	0,00	0,00	0,00	0,00	110,02	60,03	7,86	0,00	0,00	0,00	3,93	4,00
<b>Белорецкий медицинский округ</b>												
Белорецкий	28,43	13,41	0,00	0,00	357,26	299,81	45,49	24,90	22,74	5,75	17,06	3,83
Учалинский	11,06	0,00	0,00	0,00	464,32	353,69	24,32	13,76	0,00	1,38	4,42	11,01
Абзелиловский	0,00	6,66	0,00	0,00	57,44	57,72	5,47	6,66	8,21	2,22	1,37	0,00
Бурзянский	0,00	0,00	0,00	0,00	132,24	102,81	18,03	48,38	12,02	0,00	66,12	24,19
<b>Кумертауский медицинский округ</b>												
г.Кумертау	0,00	0,00	0,00	0,00	377,20	500,31	16,53	31,74	0,00	0,00	0,00	0,00
Мелеузовский	2,31	7,00	0,00	0,00	413,50	453,83	73,92	51,33	0,00	7,00	1,16	1,17
Кугарчинский	0,00	3,36	0,00	0,00	201,23	204,75	0,00	30,21	0,00	0,00	3,30	0,00
Куюргазинский	0,00	0,00	0,00	0,00	179,19	202,60	16,29	16,54	0,00	0,00	0,00	0,00
Зианчуринский	93,21	0,00	0,00	0,00	242,35	147,33	11,19	0,00	0,00	0,00	0,00	0,00
Федоровский	0,00	0,00	0,00	0,00	473,51	277,93	16,71	0,00	27,85	5,56	0,00	5,56
<b>Октябрьский медицинский округ</b>												
г.Октябрьский	6,28	5,35	0,00	0,00	208,87	289,53	22,41	21,38	0,00	0,00	0,00	0,00
Туймазинский	26,69	37,86	0,00	0,00	420,14	419,53	12,96	12,87	9,91	2,27	0,00	0,00
Бакалинский	7,19	0,00	0,00	0,00	341,59	405,66	3,60	0,00	0,00	0,00	0,00	0,00
Шаранский	0,00	0,00	0,00	0,00	325,05	301,82	4,58	18,57	0,00	0,00	0,00	0,00
Белебеевский	0,00	3,02	0,00	0,00	192,89	137,94	36,98	24,16	16,99	8,05	0,00	0,00
Бижбулякский	0,00	4,15	0,00	0,00	20,14	37,31	8,06	4,15	8,06	4,15	0,00	0,00
Ермекеевский	6,05	12,35	0,00	0,00	157,38	197,62	0,00	12,35	0,00	0,00	0,00	0,00
<b>Стерлитамакский медицинский округ</b>												
г.Стерлитамак	1,45	2,89	0,00	0,00	625,82	599,90	70,70	30,68	2,18	0,36	0,00	0,36
Альшеевский	0,00	2,45	0,00	0,00	353,78	336,22	43,32	24,54	0,00	0,00	0,00	0,00
Аургазинский	0,00	0,00	0,00	0,00	123,56	97,05	14,04	2,85	0,00	0,00	0,00	0,00
Гафурийский	0,00	0,00	0,00	0,00	507,68	448,62	39,28	27,65	9,07	6,15	3,02	3,07
Стерлибашевский	0,00	0,00	0,00	0,00	522,38	470,89	72,55	41,05	4,84	0,00	0,00	0,00
Стерлитамакский	0,00	0,00	0,00	0,00	255,74	287,73	0,00	0,00	0,00	0,00	0,00	0,00
г.Салават	1,29	4,53	0,00	0,00	523,62	340,90	180,13	29,76	9,04	2,59	0,00	0,65
Ишимбайский	4,41	2,22	0,00	0,00	453,21	400,29	50,72	29,94	1,10	1,11	2,21	0,00
Миякинский	0,00	0,00	0,00	0,00	177,36	157,68	0,00	0,00	0,00	0,00	0,00	0,00

Медицинский округ	Вир.геп."А"		Брюшной тиф		Сумма ОКИ,		в т.ч.				Клещевой энцефалит	
	2012	2013	2012	2013	2012	2013	сальмонеллез		дизентерия		2012	2013
							2012	2013	2012	2013		
<b>Нефтекамский медицинский округ</b>												
г.Нефтекамск	0,00	8,10	0,00	0,00	628,09	730,03	42,86	47,10	0,00	0,00	0,00	0,00
г.Агидель	6,28	0,00	0,00	0,00	163,19	258,43	25,11	6,30	0,00	0,00	0,00	0,00
Дюртюлинский	0,00	0,00	0,00	0,00	282,78	248,21	17,28	4,74	0,00	0,00	0,00	0,00
Янаульский	2,13	0,00	0,00	0,00	55,43	144,65	2,13	2,16	0,00	2,16	0,00	0,00
Илишевский	0,00	0,00	0,00	0,00	285,30	241,25	41,61	21,11	0,00	0,00	0,00	3,02
Калтасинский	0,00	0,00	0,00	0,00	408,55	121,33	11,90	0,00	0,00	0,00	0,00	0,00
Краснокамский	0,00	10,81	0,00	0,00	398,26	342,43	10,76	25,23	0,00	0,00	0,00	0,00
Татышлинский	0,00	0,00	0,00	0,00	229,10	211,16	4,09	8,28	0,00	8,28	0,00	4,14
<b>Сибайский медицинский округ</b>												
г.Сибай	7,85	1,57	0,00	0,00	130,26	111,63	28,25	11,01	6,28	0,00	0,00	1,57
Баймакский	0,00	3,49	0,00	0,00	263,38	253,13	5,20	12,22	0,00	3,49	3,47	1,75
Зилаирский	0,00	12,92	0,00	0,00	258,24	400,57	37,79	0,00	12,60	0,00	0,00	0,00
Хайбуллинский	30,64	0,00	0,00	0,00	165,46	105,67	3,06	3,11	0,00	0,00	0,00	0,00
<b>Бирский медицинский округ</b>												
Бирский	20,61	4,71	0,00	0,00	415,44	447,42	36,47	25,12	1,59	0,00	0,00	0,00
Аскинский	0,00	0,00	0,00	0,00	80,12	56,18	0,00	0,00	0,00	0,00	20,03	0,00
Балтачевский	0,00	0,00	0,00	0,00	58,87	101,06	0,00	0,00	0,00	0,00	0,00	0,00
Бураевский	0,00	0,00	0,00	0,00	50,05	25,60	0,00	8,53	0,00	4,27	0,00	0,00
Караидельский	3,70	0,00	0,00	0,00	166,36	151,30	7,39	22,70	0,00	0,00	11,09	7,57
Мишкинский	53,07	0,00	0,00	0,00	551,07	599,69	8,16	16,54	0,00	0,00	0,00	0,00
<b>Уфимский медицинский округ</b>												
Уфимский	4,34	7,91	0,00	0,00	471,81	403,61	43,42	18,47	70,92	14,51	0,00	0,00
Иглинский	7,94	3,74	0,00	0,00	295,82	278,95	37,72	56,17	41,69	16,85	0,00	0,00
Благовещенский	0,00	0,00	0,00	0,00	182,28	140,31	6,01	0,00	26,04	26,06	0,00	0,00
Нуримановский	0,00	0,00	0,00	0,00	237,09	116,39	4,84	0,00	4,84	0,00	0,00	0,00
Чишминский	1,92	0,00	0,00	0,00	325,66	308,51	22,99	3,79	3,83	0,00	0,00	0,00
Архангельский	0,00	5,55	0,00	0,00	82,00	11,10	0,00	0,00	0,00	0,00	0,00	0,00
Благоварский	3,88	3,89	0,00	0,00	248,01	229,72	7,75	31,15	27,13	38,94	0,00	0,00
Буздякский	0,00	20,82	0,00	0,00	36,76	55,52	26,73	6,94	0,00	0,00	0,00	0,00
Давлекановский	2,38	7,27	0,00	0,00	149,93	29,10	30,94	4,85	11,90	7,27	0,00	2,42
Кармаскалинский	1,97	1,99	0,00	0,00	239,79	169,40	39,31	27,90	3,93	0,00	0,00	0,00
Кушнаренковский	3,68	0,00	0,00	0,00	286,97	199,87	11,04	18,51	22,07	7,40	0,00	0,00
Чекмагушевский	0,00	6,77	0,00	0,00	161,35	118,41	3,29	27,06	0,00	0,00	0,00	0,00
<b>г.Уфа</b>	<b>3,86</b>	<b>5,69</b>	<b>0,00</b>	<b>0,00</b>	<b>639,92</b>	<b>597,58</b>	<b>45,81</b>	<b>48,89</b>	<b>48,29</b>	<b>19,70</b>	<b>1,01</b>	<b>0,81</b>
<b>Республика</b>												
<b>Башкортостан</b>	<b>5,34</b>	<b>5,36</b>	<b>0,00</b>	<b>0,00</b>	<b>416,33</b>	<b>392,56</b>	<b>39,15</b>	<b>28,31</b>	<b>18,05</b>	<b>7,54</b>	<b>1,53</b>	<b>1,01</b>

**ИНФЕКЦИОННЫЕ ЗАБОЛЕВАНИЯ III группы**  
(природа которых хорошо изучена, но система эффективных мер по борьбе с ними еще не разработана)

(на 100 000 всего населения)

Медицинский округ	ГРИПП		ОРВИ		Менингококковая инфекция		ГЛПС	
	2012	2013	2012	2013	2012	2013	2012	2013
<b>Дуванский медицинский округ</b>								
Дуванский	0,00	0,00	16003,7	17854,37	0,00	0,00	3,23	0,00
Белокатайский	0,00	0,00	10357,5	9502,59	0,00	0,00	0,00	0,00
Кигинский	0,00	0,00	7481,2	9444,38	0,00	0,00	0,00	0,00
Мечетлинский	0,00	0,00	6276,6	7665,56	0,00	0,00	12,27	4,14
Салаватский	3,93	0,00	8279,3	4762,48	0,00	0,00	3,93	4,00
<b>Белорецкий медицинский округ</b>								
Белорецкий	5,69	96,74	16007,73	23580,23	0,00	0,00	26,53	2,87
Абзелиловский	0,00	6,66	3885,71	10807,69	0,00	0,00	0,00	0,00
Учалинский	0,00	12,39	22004,55	19181,70	0,00	0,00	0,00	0,00
Бурзянский	0,00	0,00	4309,93	2636,67	0,00	0,00	0,00	6,05
<b>Кумертауский медицинский округ</b>								
г.Кумертау	0,00	15,12	25484,27	22928,10	0,00	0,00	61,61	3,02
Мелеузовский	0,00	15,17	18101,81	26493,92	0,00	0,00	47,36	7,00
Кугарчинский	3,30	0,00	5261,77	11362,11	0,00	3,36	23,09	6,71
Куюргазинский	0,00	0,00	18220,32	10683,87	0,00	0,00	28,51	4,13
Зианчуринский	0,00	7,56	9563,40	8767,75	0,00	0,00	14,91	0,00
Федоровский	0,00	0,00	4462,15	6970,54	0,00	0,00	22,28	0,00
<b>Октябрьский медицинский округ</b>								
г.Октябрьский	0,00	13,36	24059,85	27986,89	4,48	0,00	51,99	24,94
Туймазинский	1,53	4,54	23681,82	22495,51	2,29	3,03	74,73	23,48
Бакалинский	0,00	10,87	6673,62	8066,21	0,00	0,00	28,77	0,00
Шаранский	0,00	0,00	5054,25	5892,46	0,00	0,00	22,89	9,29
Белебеевский	0,00	2,01	25481,98	26067,26	0,00	0,00	26,99	4,03
Бижбулякский	0,00	0,00	7512,59	8758,91	0,00	0,00	24,17	0,00
Ермекеевский	0,00	12,35	4691,00	5039,21	0,00	0,00	36,32	12,35
<b>Стерлитамакский медицинский округ</b>								
г.Стерлитамак	0,00	1,44	32497,34	34545,64	0,00	1,44	66,35	2,53
Альшеевский	0,00	0,00	5879,52	6231,13	0,00	0,00	19,25	17,18
Аургазинский	0,00	2,85	4782,50	5286,14	0,00	0,00	11,23	8,56
Гафуринский	0,00	0,00	6711,59	4323,38	3,02	0,00	39,28	6,15
Стерлитамакский	0,00	2,41	8452,44	8698,17	2,42	0,00	103,99	4,83
Стерлибашевский	0,00	0,00	7948,44	8197,75	0,00	0,00	10,23	0,00
г.Салават	0,00	1,94	29874,62	28999,37	0,00	0,00	17,43	1,94
Ишимбайский	1,10	16,63	25355,62	26554,60	1,10	0,00	40,80	3,33
Миякинский	0,00	0,00	9740,24	10087,85	0,00	0,00	210,62	18,77

Продолжение

Медицинский округ	ГРИПП		ОРВИ		Менингококковая инфекция		ГЛПС	
	2012	2013	2012	2013	2012	2013	2012	2013
<b>Нефтекамский медицинский округ</b>								
г.Нефтекамск	0,00	11,77	34362,90	32802,00	0,74	1,47	14,78	16,19
г.Агидель	0,00	0,00	14536,78	15858,81	0,00	0,00	25,11	12,61
Дюртюлинский	0,00	0,00	14379,30	7722,95	0,00	0,00	37,70	14,23
Янаульский	0,00	4,32	11865,53	13359,82	0,00	4,32	72,48	34,54
Илишевский	0,00	0,00	12119,23	15868,52	0,00	0,00	47,55	9,05
Калтасинский	0,00	8,09	14263,62	12586,45	0,00	0,00	23,80	36,40
Краснокамский	0,00	0,00	14416,42	12565,33	0,00	0,00	78,94	10,81
Татышлинский	0,00	0,00	2307,41	1809,37	0,00	0,00	102,28	74,53
<b>Сибайский медицинский округ</b>								
г.Сибай	0,00	11,01	7427,69	5567,35	0,00	0,00	12,55	0,00
Баймакский	0,00	1,75	15851,12	9810,94	0,00	0,00	1,73	0,00
Зилаирский	0,00	51,69	8836,68	11700,48	0,00	0,00	44,09	0,00
Хайбуллинский	0,00	0,00	17038,94	13786,67	0,00	0,00	0,00	0,00
<b>Бирский медицинский округ</b>								
Бирский	0,00	0,00	21385,53	16893,51	1,59	0,00	69,77	23,55
Аскинский	0,00	0,00	5122,68	4182,63	0,00	0,00	100,15	71,50
Балтачевский	0,00	0,00	3110,13	2501,14	0,00	0,00	63,77	20,21
Бураевский	0,00	0,00	1972,97	3375,01	0,00	0,00	66,74	21,33
Караидельский	0,00	0,00	12795,30	14388,92	0,00	0,00	92,42	37,83
Мишкинский	0,00	0,00	5535,15	6249,22	0,00	0,00	85,72	20,68
<b>Уфимский медицинский округ</b>								
Уфимский	0,00	19,78	5171,07	5782,42	0,00	0,00	49,21	51,44
Иглинский	3,97	1,87	12335,21	13938,29	0,00	0,00	17,87	24,34
Благовещенский	0,00	0,00	25467,73	17484,47	0,00	0,00	112,17	50,11
Нуримановский	0,00	0,00	14085,26	16619,79	0,00	0,00	29,03	33,95
Чишминский	1,92	0,00	21518,33	11818,15	0,00	0,00	53,64	22,71
Архангельский	0,00	5,55	3356,66	2702,70	0,00	0,00	5,47	5,55
Благоварский	0,00	15,57	3061,42	5871,59	3,88	0,00	27,13	0,00
Буздякский	0,00	0,00	6763,35	9067,56	3,34	0,00	20,05	0,00
Давлекановский	0,00	2,42	9671,35	14093,80	0,00	0,00	11,90	7,27
Кармаскалинский	0,00	0,00	7877,82	9990,83	0,00	0,00	17,69	11,96
Кушнаренковский	0,00	0,00	10562,53	7861,43	0,00	0,00	22,07	7,40
Чекмагушевский	0,00	0,00	10576,57	12899,62	0,00	0,00	36,22	0,00
<b>г.Уфа</b>	<b>2,58</b>	<b>10,03</b>	<b>19805,64</b>	<b>20894,97</b>	<b>0,28</b>	<b>0,09</b>	<b>35,60</b>	<b>22,41</b>
<b>Республика</b>								
<b>Башкортостан</b>	<b>1,03</b>	<b>8,82</b>	<b>18050,40</b>	<b>18719,57</b>	<b>0,44</b>	<b>0,34</b>	<b>39,15</b>	<b>14,92</b>

**ИНФЕКЦИОННЫЕ ЗАБОЛЕВАНИЯ IV группы  
(мало изученные)**

(на 100 000 всего населения)

Медицинский округ	Вирусный гепатит С	
	2012	2013
<b>Дуванский медицинский округ</b>		
Дуванский		
Белокатайский		
Кигинский		
Мечетлинский		
Салаватский		
<b>Белорецкий медицинский округ</b>		
Белорецкий	3,76	
г. Белорецк		2,95
Учалинский	4,40	
Абзелиловский		
Бурзянский		
<b>Кумертауский медицинский округ</b>		
г.Кумертау	3,00	3,01
Мелеузовский	2,29	1,16
Кугарчинский		
Куюргазинский		
Зианчуринский		3,73
Федоровский	10,93	5,57
<b>Октябрьский медицинский округ</b>		
г.Октябрьский	0,90	
Туймазинский	3,05	2,29
Бакалинский		
Шаранский		
Белебеевский		1,00
г. Белебей		
Бижбулякский		
Ермекеевский		
<b>Стерлитамакский медицинский округ</b>		
г.Стерлитамак	1,09	2,90
Альшеевский		
Аургазинский		
Гафурийский		3,02
Стерлитамакский		4,84
Стерлибашевский		
г.Салават	5,79	1,94
Ишимбайский		
Миякинский		

Медицинский округ	Вирусный гепатит С	
	2012	2013
<b>Нефтекамский медицинский округ</b>		
г.Нефтекамск	0,74	
г.Агидель	6,20	6,28
Дюртюлинский		1,57
Янаульский		
Илишевский		2,97
Калтасинский	3,90	
Краснокамский		
Татышлинский		
<b>Сибайский медицинский округ</b>		
г.Сибай	1,56	
Баймакский	3,45	
Зилаирский		6,3
Хайбуллинский		
<b>Бирский медицинский округ</b>		
Бирский		
Аскинский		
Балтачевский		
Бураевский		
Караидельский		
Мишкинский		
<b>Уфимский медицинский округ</b>		
Уфимский	2,89	2,79
Иглинский		
Благовещенский	4,01	4,00
Нуримановский		
Чишминский	1,92	
Архангельский		
Благоварский		3,90
Бuzдякский		
Давлекановский		
Кармаскалинский		
Кушнаренковский		
Чекмагушевский		
<b>г.Уфа</b>	<b>3,70</b>	<b>3,22</b>
<b>Республика Башкортостан</b>		
	<b>1,96</b>	<b>1,72</b>

**ОХВАТ ДЕТЕЙ ПРОФИЛАКТИЧЕСКИМИ ПРИВИВКАМИ  
РЕСПУБЛИКИ БАШКОРТОСТАН в 2009-2013 годах (%)**

<b>Вид прививки</b>	<b>Возраст</b>	<b>2009</b>	<b>2010</b>	<b>2011</b>	<b>2012</b>	<b>2013</b>
<b>Против дифтерии</b>						
Вакцинация	от 0 до 12 мес.	46,1	47,3	45,0	45,2	48,0
Вакцинация	с 6 до 12 мес.	92,0	93,4	90,8	90,7	94,5
Своевременность вакцинации	к 12мес.	98,4	98,6	98,3	98,3	98,4
Своевременность 1 ревакцинации	к 24 мес.	98,1	98,2	98,1	98,2	98,2
2 ревакцинации	7 лет	98,4	99,0	99,0	98,8	98,7
3 ревакцинации	14 лет	98,2	98,4	98,6	98,5	98,7
4 ревакцинации	16 лет	99,7	99,8	99,8	99,8	99,8
<b>Против коклюша</b>						
Вакцинация	от 0 до 12 мес.	45,7	47,0	44,8	45,0	47,7
Вакцинация	с 6 до 12мес.	91,1	92,8	90,3	90,2	94,0
Своевременность вакцинации	к 12 мес.	98,0	98,1	97,9	97,9	98,1
Своевременность ревакцинации	к 24 мес.	97,8	97,8	97,9	97,9	98,0
<b>Против кори</b>						
Вакцинация	1год	98,4	98,7	98,4	98,5	98,5
Своевременность вакцинации	к 24 мес.	98,9	99,2	99,1	99,1	99,0
Ревакцинация + переболевшие	6 лет	98,5	98,6	98,7	98,2	98,3
<b>Против эпидемического паротита</b>						
Вакцинация	1 год	98,4	98,7	98,4	98,5	98,5
Своевременность вакцинации	к 24 мес.	98,9	99,2	99,1	99,1	99,0
Вакцинация	2 года	99,4	99,5	99,4	99,3	99,3
Ревакцинация + переболевшие	6 лет	98,5	98,6	98,7	98,2	98,3
<b>Против полиомиелита</b>						
Вакцинация	от 0 до 12 мес.	46,5	47,9	45,7	46,0	48,5
Вакцинация	с 6 до 12 мес.	92,7	94,6	92,2	92,4	95,6
Своевременность вакцинации	к 12 мес.	98,6	99,0	98,7	98,7	98,6
Своевременность 2 ревакцинации	к 24 мес.	98,3	98,4	98,1	98,1	98,2
Ревакцинация	14 лет	99,2	99,2	98,0	98,1	99,0
<b>Против туберкулеза</b>						
Вакцинация	от 0 до 12 мес.	98,2	98,4	97,1	98,2	99,4
Своевременность вакцинации	новорожденные	96,9	97,5	96,7	97,5	97,4
Ревакцинация	7 лет	24,6	22,7	23,4	18,1	17,2
<b>Краснуха</b>						
Вакцинация	1 год	97,3	98,5	98,1	98,4	98,5
Своевременность вакцинации	к 24 мес.	98,7	99,1	99,0	99,1	99,0
Вакцинация + ревакцинация	13 лет	95,6	97,4	98,4	98,8	99,3
<b>Против вирусного гепатита В</b>						
Вакцинация	от 0 до 12 мес.	44,4	46,4	44,4	44,4	47,6
Своевременность вакцинации	до 12 мес.	97,9	98,3	97,6	97,9	97,3
Ревакцинация	13 лет	99,4	99,6	99,7	99,7	99,8

Охват прививками против краснухи								
Наименование районов и городов	Своевре- менность вакци- нации	вакци- нация	вакци- нация	Ревакци- нация	Вакци- нация и ревак- цинация	Вакци- нация и ревак- цинация	Вакци- нация и ревак- цинация	Вакци- нация и ревак- цинация
	до 24 мес.	1 год	2 года	6 лет	7-14 лет	15-17 лет	18-35 лет	18-35 лет
Абзелиловский район	100,0	100,0	100,0	100,0	100	100,0	100,0	36,7
Альшеевский район	99,8	99,4	99,8	100,0	99,9	100,0	100,0	47,8
Архангельский район	99,6	100,0	99,6	99,6	99,7	99,9	100,0	35,4
Аскинский район	98,9	99,3	99,6	100,0	99,4	99,7	100,0	100,0
Аургазинский район	99,0	100,0	99,5	100,0	99,8	100,0	100,0	65,7
Баймакский район	99,5	100,0	99,5	99,7	99,7	100,0	100,0	30,7
Бакалинский район	98,8	99,4	98,8	100,0	99,7	99,8	99,9	57,8
Балтачевский район	99,1	98,8	99,1	99,1	99,2	99,9	100,0	45,6
Белебеевский район +город	99,6	98,7	99,6	100,0	99,9	99,8	100,0	21,3
Белокатайский район	100,0	99,3	100,0	98,7	99,6	99,9	99,9	12,1
Белорецкий район	99,8	99,8	100,0	100,0	99,9	99,9	100,0	35,7
Бижбулякский район	98,1	95,1	98,1	99,7	99,5	99,9	100,0	49,0
Бирский район	98,4	97,3	98,9	100,0	99,5	100,0	100,0	84,0
Благоварский район	99,0	99,4	99,0	99,4	99,2	99,8	100,0	37,3
Благовещенский район	96,8	96,6	98,7	96,7	99,5	100,0	100,0	21,3
Будякский район	99,1	98,8	99,1	100,0	100,0	100,0	100,0	24,9
Бураевский район	100,0	100,0	100,0	95,8	99,9	100,0	100,0	100,0
Бурзянский район	100,0	99,1	100,0	100,0	99,9	100,0	99,3	58,6
Гафурийский район	99,2	100,0	99,2	100,0	99,7	100,0	100,0	44,6
Давлекановский район	98,9	99,2	99,6	100,0	99,9	99,9	100,0	52,0
Дуванский район	99,8	99,2	99,8	100,0	99,0	99,8	99,8	57,4
Дюртюлинский район	99,3	96,3	99,3	98,4	99,6	99,9	100,0	56,6
Ермекеевский район	98,5	98,0	98,5	98,9	99,5	99,8	100,0	25,4
Зианчуринский район	99,3	100,0	99,3	100,0	99,9	100,0	100,0	100,0
Зилаирский район	99,2	99,2	99,2	99,5	99,7	100,0	100,0	54,2
Иглинский район	100,0	100,0	100,0	100,0	100,0	100,0	100,0	100,0
Илишевский район	100,0	100,0	100,0	93,8	99,4	99,9	100,0	70,2
Ишимбайский район	99,6	99,4	99,6	99,6	99,6	100,0	100,0	53,4
Калтасинский район	100,0	100,0	100,0	99,4	99,9	100,0	99,8	99,9
Караидельский район	99,1	95,3	99,1	99,7	99,4	100,0	100,0	31,0
Кармаскалинский район	99,4	98,8	99,4	99,7	99,7	99,6	98,2	29,0
Кигинский район	99,7	97,8	99,7	97,1	99,8	100,0	100,0	38,9
Краснокамский район	98,8	98,7	99,7	99,7	99,9	99,9	100,0	100,0
Кугарчинский район	98,9	98,8	98,9	99,5	99,8	100,0	100,0	99,5
Куюргазинский район	99,1	99,7	100,0	100,0	99,9	100,0	100,0	63,9



Охват прививками против краснухи								
Наименование районов и городов	Своевре- менность вакци- нации	вакци- нация	вакци- нация	Ревакци- нация	Вакци- нация и ревак- цинация	Вакци- нация и ревак- цинация	Вакци- нация и ревак- цинация	Вакци- нация и ревак- цинация
	до 24 мес.	1 год	2 год	6 лет	3-6 лет	7-14 лет	15-17 лет	18-35 лет
Кушнаренковский район	99,1	100,0	100,0	99,3	99,3	100,0	100,0	47,5
Мелеузовский район	99,9	99,9	99,9	100,0	100,0	100,0	99,9	59,5
Мечетлинский район	98,7	98,8	98,7	100,0	99,5	99,8	100,0	44,6
Мишкинский район	98,7	98,3	98,7	99,1	99,5	100,0	99,8	53,4
Миякинский район	98,4	98,4	98,4	99,4	99,2	99,7	100,0	44,2
Нуримановский район	100,0	98,0	100,0	100,0	99,8	99,9	100,0	39,0
Салаватский район	99,5	99,5	99,8	99,4	99,9	99,9	99,9	18,6
Стерлибашевский район	99,6	99,2	100,0	100,0	99,7	100,0	100,0	7,2
Стерлитамакский район	100,0	100,0	100,0	99,8	99,9	99,9	100,0	64,9
Татышлинский район	99,0	98,8	99,3	100,0	99,9	95,8	100,0	24,4
Туймазинский район	99,7	99,6	99,7	99,9	99,8	99,8	99,7	3,3
Уфимский район	99,5	99,2	99,5	99,1	99,1	99,8	99,9	98,2
Учалинский район	99,0	99,1	99,0	99,5	99,7	99,9	100,0	53,2
Федоровский район	100,0	100,0	100,0	100,0	99,9	100,0	100,0	100,0
Хайбулинский район	99,5	99,8	99,5	99,8	99,6	100,0	100,0	41,4
Чекмагушевский район	98,6	99,0	98,6	99,5	99,7	100,0	100,0	66,1
Чишминский район	99,7	98,4	99,7	98,3	99,9	99,9	99,9	31,5
Шаранский район	100,0	100,0	100,0	100,0	100,0	100,0	100,0	77,8
Янаульский район	99,7	100,0	99,7	100,0	100,0	100,0	99,9	47,2
г. Агидель	99,0	97,0	99,0	99,3	99,2	99,8	99,8	83,0
г. Белорецк	99,9	100,0	100,0	98,4	99,7	100,0	100,0	54,4
г. Бирск	98,1	98,1	98,1	99,3	98,9	99,6	100,0	44,7
г. Ишимбай	99,7	99,6	99,7	99,9	99,9	100,0	99,9	49,6
г. Кумертау	98,4	98,6	99,6	99,3	99,6	99,7	99,9	80,4
г. Нефтекамск	99,0	96,6	99,0	97,7	99,4	99,8	99,9	71,6
г. Октябрьский	99,3	99,8	99,3	98,7	99,4	99,6	99,5	25,3
г. Салават	99,8	100,0	99,8	99,0	99,6	100,0	100,0	39,6
г. Сибай	99,4	96,5	99,4	98,9	99,6	99,8	100,0	21,4
г. Стерлитамак	99,3	99,3	99,6	98,7	99,8	99,9	100,0	51,3
г. Туймазы	99,7	99,1	99,7	99,5	99,9	100,0	100,0	65,4
г. Учалы	99,6	98,8	99,6	99,8	99,7	99,9	100,0	33,7
г. Уфа	97,7	96,9	98,6	95,3	99,3	99,8	99,5	43,6
<b>Республика Башкортостан</b>	<b>99,0</b>	<b>98,5</b>	<b>99,3</b>	<b>98,2</b>	<b>99,6</b>	<b>99,8</b>	<b>99,8</b>	<b>48,3</b>

Охват прививками против вирусного гепатита В								
Наименование районов и городов	Своевре- менность вакци- нации	вакци- нация	вакци- нация	вакци- нация	вакци- нация	вакци- нация	вакци- нация	вакци- нация
	до 12 мес.	0-1 год	6-12 мес.	1 год	2 года	3-6 лет	7-14 лет	15-17 лет
Абзелиловский район	100,0	55,0	100,0	100,0	100,0	100,0	100,0	100,0
Альшеевский район	99,4	51,6	100,0	99,4	99,7	99,9	99,9	99,9
Архангельский район	100,0	50,0	100,0	100,0	99,6	99,7	99,9	100,0
Аскинский район	99,0	46,3	100,0	99,3	99,2	99,5	99,9	100,0
Аургазинский район	99,1	51,4	99,1	99,6	100,0	99,9	100,0	100,0
Баймакский район	98,9	44,1	96,9	100,0	99,5	99,7	100,0	100,0
Бакалинский район	98,3	41,2	94,4	99,4	98,8	99,7	99,8	99,9
Балтачевский район	98,8	56,6	98,2	98,8	99,1	98,8	100,0	99,9
Белебеевский район +город	99,1	45,1	90,3	99,1	99,6	99,8	100,0	100,0
Белокатайский район	99,3	58,8	98,9	99,3	100,0	99,7	99,9	99,9
Белорецкий район	99,8	53,6	97,6	99,8	99,8	99,8	99,9	99,9
Бижбулякский район	98,5	46,5	89,8	98,5	98,1	99,3	99,9	100,0
Бирский район	97,3	49,5	93,9	97,3	98,9	99,3	99,8	99,8
Благоварский район	99,4	48,0	99,4	99,4	99,0	99,3	99,8	100,0
Благовещенский район	95,9	40,5	86,0	96,2	98,2	97,2	100,0	100,0
Буздякский район	98,8	57,9	98,9	98,8	100,0	100,0	100,0	100,0
Бураевский район	98,1	47,8	98,5	99,6	100,0	99,9	100,0	100,0
Бурзянский район	99,1	43,7	100,0	99,1	99,2	100,0	100,0	100,0
Гафурийский район	99,8	40,9	98,2	99,8	100,0	99,8	99,9	99,8
Давлекановский район	99,6	49,5	99,3	99,6	99,8	99,8	99,8	100,0
Дуванский район	98,8	53,5	96,8	98,8	99,8	99,7	100,0	100,0
Дюртюлинский район	96,3	44,2	87,2	96,3	98,3	99,6	99,7	99,9
Ермекеевский район	100,0	31,9	97,1	100,0	99,5	99,5	99,7	100,0
Зианчуринский район	100,0	51,1	99,5	100,0	99,3	99,9	100,0	100,0
Зилаирский район	99,6	50,2	99,0	99,6	100,0	99,7	99,8	99,9
Иглинский район	100,0	49,8	97,8	100,0	100,0	100,0	100,0	100,0
Илишевский район	100,0	37,9	100,0	100,0	100,0	100,0	100,0	100,0
Ишимбайский район	99,4	55,5	100,0	99,4	99,3	99,6	100,0	100,0
Калтасинский район	100,0	50,3	100,0	100,0	100,0	100,0	100,0	99,9
Караидельский район	98,7	45,2	90,9	98,7	99,7	99,6	99,7	99,3
Кармаскалинский район	98,8	43,2	91,1	98,8	99,4	99,7	99,9	100,0
Кигинский район	99,1	46,5	96,0	99,1	99,3	99,8	100,0	99,7
Краснокамский район	99,7	35,8	82,1	99,7	99,7	99,8	100,0	100,0
Кугарчинский район	98,8	39,4	83,0	98,8	98,9	99,9	100,0	100,0
Куюргазинский район	98,7	64,2	99,1	98,7	100,0	99,6	100,0	100,0

Охват прививками против вирусного гепатита В								
Наименование районов и городов	Своевре- менность вакци- нации	вакци- нация	вакци- нация	вакци- нация	вакци- нация	вакци- нация	вакци- нация	вакци- нация
	до 12 мес.	0-1 год	6-12 мес.	1 год	2 года	3-6 лет	7-14 лет	15-17 лет
Кушнаренковский район	98,7	48,1	96,3	99,7	100,0	99,3	99,8	100,0
Мелеузовский район	99,8	50,1	100,0	99,9	99,7	99,9	99,9	99,8
Мечетлинский район	98,5	50,2	100,0	98,5	98,7	99,5	100,0	100,0
Мишкинский район	98,3	51,0	97,9	98,3	98,4	99,6	99,9	99,8
Миякинский район	98,4	51,5	99,4	98,4	98,4	99,7	100,0	99,6
Нуримановский район	100,0	48,0	98,7	100,0	100,0	99,9	99,8	100,0
Салаватский район	99,1	48,4	98,1	100,0	99,8	99,9	100,0	100,0
Стерлибашевский район	99,2	57,7	100,0	99,2	100,0	99,7	100,0	100,0
Стерлитамакский район	100,0	58,9	100,0	100,0	100,0	100,0	100,0	100,0
Татышлинский район	99,1	44,5	98,7	99,4	99,3	99,9	100,0	100,0
Туймазинский район	99,6	55,0	95,0	99,6	99,9	99,8	99,9	100,0
Уфимский район	98,2	47,4	94,9	98,2	97,9	98,2	99,0	99,8
Учалинский район	99,1	47,4	100,0	99,1	99,2	99,6	99,9	100,0
Федоровский район	100,0	49,6	100,0	100,0	100,0	99,9	100,0	100,0
Хайбулинский район	99,3	48,9	97,7	99,3	99,3	99,8	100,0	100,0
Чекмагушевский район	99,0	49,9	94,3	99,0	99,5	99,7	100,0	100,0
Чишминский район	99,9	48,6	98,6	99,9	99,7	99,9	99,9	99,9
Шаранский район	100,0	47,0	94,6	100,0	100,0	100,0	100,0	100,0
Янаульский район	99,8	49,3	99,7	99,8	100,0	99,9	100,0	100,0
г. Агидель	97,5	36,4	56,1	97,5	97,0	97,5	99,7	99,1
г. Белорецк	99,8	49,1	98,0	100,0	100,0	100,0	100,0	100,0
г. Бирск	98,1	48,8	95,8	98,1	97,8	98,6	99,6	99,6
г. Ишимбай	99,6	57,8	99,8	99,6	99,7	99,9	99,9	100,0
г. Кумертау	98,2	52,9	95,0	99,7	99,6	99,5	99,7	99,9
г. Нефтекамск	97,0	62,0	99,2	97,0	97,6	98,6	99,7	99,8
г. Октябрьский	95,2	48,2	95,4	95,2	96,9	98,1	98,8	98,9
г. Салават	99,6	47,9	96,0	100,0	100,0	100,0	100,0	100,0
г. Сибай	99,1	46,9	88,3	99,1	99,4	99,7	99,9	100,0
г. Стерлитамак	98,9	48,3	97,2	99,4	99,8	99,9	100,0	100,0
г. Туймазы	99,8	43,5	96,0	99,8	99,9	100,0	100,0	100,0
г. Учалы	0,0	53,8	96,0	98,8	99,6	99,7	99,9	100,0
г. Уфа	96,2	43,1	86,5	96,7	97,8	98,8	99,7	99,5
<b>Республика Башкортостан</b>	<b>97,3</b>	<b>47,6</b>	<b>93,7</b>	<b>98,4</b>	<b>99,0</b>	<b>99,4</b>	<b>99,8</b>	<b>99,8</b>

Охват прививками против эпидемического паротита						
Наименование районов и городов	вакцинация с переболев- шими	вакцинация с переболев- шими	своевре- менность вакцинации	ревакци- нация с переболев- шими	ревакци- нация с переболев- шими	ревакци- нация с переболев- шими
	1 год	2 год	до 24 мес.	6 лет	7-14 лет	15-17 лет
Абзелиловский район	100,0	100,0	100,0	100,0	100,0	100,0
Альшеевский район	99,4	99,8	99,8	100,0	100,0	100,0
Архангельский район	100,0	99,6	99,6	99,6	99,9	99,7
Аскинский район	99,3	99,6	98,9	100,0	99,7	100,0
Аургазинский район	100,0	99,5	99,0	100,0	100,0	100,0
Баймакский район	100,0	99,5	99,5	99,7	100,0	100,0
Бакалинский район	99,4	99,7	98,8	100,0	99,9	99,8
Балтачевский район	98,8	99,1	99,1	99,1	99,9	100,0
Белебеевский район +город	98,7	99,6	99,6	100,0	99,8	100,0
Белокатайский район	99,3	100,0	100,0	98,7	99,9	99,9
Белорецкий район	99,8	100,0	99,8	100,0	99,9	100,0
Бижбулякский район	95,1	98,1	98,1	99,7	99,9	100,0
Бирский район	97,3	98,9	98,4	100,0	99,8	100,0
Благоварский район	99,4	99,0	99,0	99,4	99,8	100,0
Благовещенский район	96,6	99,0	96,9	96,7	100,0	100,0
Буздякский район	98,8	99,1	99,1	100,0	100,0	100,0
Бураевский район	100,0	100,0	100,0	95,8	100,0	100,0
Бурзянский район	99,1	100,0	100,0	100,0	100,0	99,3
Гафурийский район	100,0	99,2	99,2	100,0	100,0	100,0
Давлекановский район	99,2	99,6	98,9	100,0	99,9	100,0
Дуванский район	99,2	99,8	99,8	100,0	99,9	99,8
Дюртюлинский район	96,3	99,3	99,3	98,4	99,7	100,0
Ермекеевский район	98,0	98,5	98,5	98,9	99,8	100,0
Зианчуринский район	100,0	99,3	99,3	100,0	100,0	100,0
Зилаирский район	99,2	99,2	99,2	99,5	99,7	100,0
Иглинский район	100,0	100,0	100,0	100,0	100,0	100,0
Илишевский район	100,0	100,0	100,0	95,1	99,9	100,0
Ишимбайский район	99,4	99,6	99,6	99,6	99,8	100,0
Калтасинский район	100,0	100,0	100,0	99,7	100,0	99,9
Караидельский район	98,0	99,1	99,1	99,7	99,8	99,9
Кармаскалинский район	98,8	99,4	99,4	99,7	99,8	99,9
Кигинский район	97,8	99,7	99,7	97,1	99,5	100,0
Краснокамский район	98,7	99,7	98,8	99,7	99,9	100,0
Кугарчинский район	98,8	98,9	98,9	99,8	99,8	100,0
Куюргазинский район	99,7	100,0	99,1	100,0	100,0	100,0

Охват прививками против эпидемического паротита						
Наименование районов и городов	вакцинация с переболевшими	вакцинация с переболевшими	своевременность вакцинации	ревакцинация с переболевшими	ревакцинация с переболевшими	ревакцинация с переболевшими
	1 год	2 год	до 24 мес.	6 лет	7-14 лет	15-17 лет
Кушнаренковский район	100,0	100,0	99,1	98,9	100,0	100,0
Мелеузовский район	99,9	99,9	99,9	100,0	100,0	99,9
Мечетлинский район	98,8	98,7	98,7	100,0	99,8	100,0
Мишкинский район	98,3	98,7	98,7	99,1	100,0	99,8
Миякинский район	98,4	98,4	98,4	99,4	99,9	100,0
Нуримановский район	98,0	100,0	100,0	100,0	99,9	100,0
Салаватский район	99,5	99,8	99,5	99,4	99,9	99,9
Стерлибашевский район	99,2	100,0	99,6	100,0	99,9	100,0
Стерлитамакский район	100,0	100,0	100,0	99,8	99,9	100,0
Татышлинский район	98,8	99,3	99,0	100,0	100,0	100,0
Туймазинский район	99,6	99,7	99,7	100,0	99,9	100,0
Уфимский район	99,2	99,5	99,5	99,1	99,8	99,9
Учалинский район	99,1	99,0	99,0	99,5	99,9	100,0
Федоровский район	100,0	100,0	100,0	100,0	100,0	100,0
Хайбулинский район	99,8	99,5	99,5	99,8	100,0	99,9
Чекмагушевский район	99,0	99,2	98,6	99,2	99,9	99,8
Чишминский район	98,4	99,7	99,7	98,3	99,7	99,9
Шаранский район	100,0	100,0	100,0	100,0	100,0	100,0
Янаульский район	100,0	99,7	99,7	100,0	100,0	100,0
г. Агидель	97,5	99,0	99,0	99,3	99,6	99,8
г. Белорецк	100,0	99,9	99,9	98,7	100,0	100,0
г. Бирск	98,1	98,1	98,1	99,3	99,6	99,9
г. Ишимбай	99,6	99,7	99,7	99,9	99,9	100,0
г. Кумертау	98,6	99,6	98,4	99,3	99,7	99,9
г. Нефтекамск	96,6	99,0	99,0	97,7	99,3	99,9
г. Октябрьский	99,8	99,3	99,3	98,7	99,2	99,9
г. Салават	100,0	99,8	99,8	99,0	99,3	100,0
г. Сибай	96,5	99,4	99,4	99,1	99,9	100,0
г. Стерлитамак	99,3	99,6	99,3	98,7	99,7	100,0
г. Туймазы	99,1	99,8	99,7	99,8	99,9	100,0
г. Учалы	98,8	99,6	99,6	99,8	99,9	100,0
г. Уфа	97,0	98,6	97,7	95,6	99,7	99,8
<b>Республика</b>						
<b>Башкортостан</b>	<b>98,5</b>	<b>99,3</b>	<b>99,0</b>	<b>98,3</b>	<b>99,8</b>	<b>99,9</b>

Наименование районов и городов	Охват прививками против полиомиелита					
	Вакци- нация	Вакци- нация	Своевре- менная вакци- нация	2-я ревак- цинация	Своевре- менная 2 ревак- цинация	3-я ревак- цинация
	0 - 1 года	6 - 12 мес.	до 12 мес.	1 год	до 24 мес.	14 лет
Абзелиловский район	55,01	100,0	100,0	35,0	100,0	100,0
Альшеевский район	51,62	100,0	98,4	26,1	98,6	100,0
Архангельский район	50,00	100,0	100,0	25,5	99,6	100,0
Аскинский район	46,25	100,0	99,0	29,0	98,9	100,0
Аургазинский район	51,38	99,1	99,1	26,5	99,0	100,0
Баймакский район	44,10	96,9	99,5	23,4	99,5	100,0
Бакалинский район	41,16	94,4	98,3	28,2	98,8	100,0
Балтачевский район	56,61	98,2	99,2	40,0	99,1	99,6
Белебеевский район +город	47,58	95,2	99,9	58,9	99,1	100,0
Белокатайский район	58,84	98,9	99,3	46,6	100,0	99,2
Белорецкий район	54,07	98,4	100,0	20,7	99,5	100,0
Бижбулякский район	48,25	93,2	98,1	21,1	98,4	100,0
Бирский район	50,00	94,9	97,9	22,9	98,4	99,5
Благоварский район	47,98	99,4	99,4	32,7	97,0	100,0
Благовещенский район	41,06	87,2	95,9	20,9	95,2	99,8
Буздякский район	57,89	98,9	98,8	49,2	99,4	100,0
Бураевский район	47,76	98,5	98,9	28,8	98,9	98,5
Бурзянский район	43,70	100,0	100,0	32,8	97,5	100,0
Гафурийский район	40,87	98,2	99,8	21,6	99,2	100,0
Давлекановский район	49,54	99,3	98,0	47,2	99,1	97,0
Дуванский район	53,52	96,8	98,4	12,6	99,4	98,2
Дюртюлинский район	49,24	97,0	98,7	26,9	97,1	99,4
Ермекеевский район	31,88	97,1	98,0	58,9	99,0	99,5
Зианчуринский район	51,08	99,5	100,0	36,2	99,3	100,0
Зилаирский район	50,24	99,0	99,6	28,2	99,6	100,0
Иглинский район	49,79	97,8	100,0	29,4	100,0	100,0
Илишевский район	37,89	100,0	100,0	23,4	100,0	94,8
Ишимбайский район	55,52	100,0	99,4	33,9	99,3	98,4
Калтасинский район	50,29	100,0	100,0	26,9	100,0	100,0
Караидельский район	45,21	90,9	98,0	29,8	98,0	100,0
Кармаскалинский район	43,16	91,1	98,8	25,2	98,5	100,0
Кигинский район	46,54	96,0	98,2	24,8	99,7	98,3
Краснокамский район	36,96	84,8	98,7	20,7	97,2	100,0
Кугарчинский район	39,35	83,0	98,8	13,4	97,7	100,0
Куюргазинский район	64,18	99,1	98,7	25,7	99,1	100,0

Наименование районов и городов	Охват прививками против полиомиелита					
	Вакци- нация	Вакци- нация	Своевре- менная вакци- нация	2 ревак- цинация	Своевре- менная 2 ревак- цинация	3 ревак- цинация
	0 - 1 года	6 - 12 мес.	до 12 мес.	1 год	до 24 мес.	14 лет
Кушнаренковский район	48,13	96,3	99,2	31,9	99,1	99,7
Мелеузовский район	50,08	100,0	99,5	42,6	99,6	100,0
Мечетлинский район	50,17	100,0	98,5	44,6	98,7	100,0
Мишкинский район	51,23	98,4	98,3	10,2	98,1	99,7
Миякинский район	51,47	99,4	98,4	-	98,4	100,0
Нуримановский район	48,69	100,0	100,0	17,1	100,0	100,0
Салаватский район	48,37	98,1	99,1	14,9	99,5	99,7
Стерлибашевский район	57,72	100,0	99,2	37,8	99,6	100,0
Стерлитамакский район	58,88	100,0	99,8	24,0	100,0	100,0
Татышлинский район	44,48	98,7	99,4	23,8	99,3	100,0
Туймазинский район	55,01	95,0	99,6	26,4	97,9	100,0
Уфимский район	47,77	95,6	98,6	33,0	98,5	99,3
Учалинский район	47,38	100,0	99,1	25,7	99,2	100,0
Федоровский район	49,62	100,0	100,0	36,5	100,0	100,0
Хайбулинский район	48,87	97,7	99,3	16,1	99,3	100,0
Чекмагушевский район	49,85	94,3	99,2	22,8	98,1	99,2
Чишминский район	48,58	98,6	99,9	42,6	99,0	98,4
Шаранский район	47,02	94,6	99,7	22,5	100,0	100,0
Янаульский район	49,29	99,7	99,3	27,7	99,4	100,0
г. Агидель	62,72	96,6	97,0	43,8	98,5	100,0
г. Белорецк	49,08	98,0	99,9	38,1	99,6	99,0
г. Бирск	49,21	96,6	98,1	24,9	98,0	100,0
г. Ишимбай	57,81	99,8	99,6	26,4	99,7	100,0
г. Кумертау	54,33	97,5	98,2	24,9	98,1	99,9
г. Нефтекамск	62,30	99,7	98,4	35,7	97,6	96,6
г. Октябрьский	49,74	98,4	98,9	27,7	98,8	98,9
г. Салават	47,88	96,0	99,7	45,3	98,5	100,0
г. Сибай	46,90	88,3	99,1	28,1	99,2	99,2
г. Стерлитамак	48,85	98,3	99,2	28,6	98,2	99,5
г. Туймазы	44,83	99,0	99,7	25,0	97,6	100,0
г. Учалы	53,75	96,0	98,8	25,1	99,6	99,8
г. Уфа	45,01	90,4	97,1	30,7	96,6	97,0
<b>Республика Башкортостан</b>	<b>48,55</b>	<b>95,6</b>	<b>98,6</b>	<b>30,5</b>	<b>98,2</b>	<b>99,0</b>

Охват прививками против кори								
Наименование районов и городов	Своевре- менность вакци- нации	вакци- нация	вакци- нация	Ревакци- нация с перебо- левшими	Ревакци- нация с перебо- левшими	Ревакци- нация с перебо- левшими	иммунная про- слойка	Вакци- нация и ревак- цинация
	до 24 мес.	1 год	2 год	6 лет	3-6 лет	7-14 лет	15-17 лет	18-35 лет
Абзелиловский район	100,0	100,0	100,0	100	100,0	100	100,0	100,0
Альшеевский район	99,8	99,4	99,8	100	100,0	100	98,3	100,0
Архангельский район	99,6	100,0	99,6	99,6	99,9	100	100,0	100,0
Аскинский район	98,9	99,3	99,6	100,0	99,7	100	100,0	100,0
Аургазинский район	99,0	100,0	99,5	100,0	100,0	100	99,6	99,6
Баймакский район	99,5	100,0	99,5	99,7	100,0	100	99,9	99,9
Бакалинский район	98,8	99,4	99,7	100,0	99,9	99,9	99,1	99,1
Балтачевский район	99,1	98,8	99,1	99,1	99,9	100,0	100,0	100,0
Белебеевский район +город	99,6	98,7	99,6	100,0	99,8	100,0	100,0	100,0
Белокатайский район	100,0	99,3	100,0	98,7	99,9	99,9	99,9	99,9
Белорецкий район	99,8	99,8	100,0	100,0	100,0	100,0	95,5	100,0
Бижбулякский район	98,1	95,1	98,1	99,7	99,9	100,0	100,0	100,0
Бирский район	98,4	97,3	98,9	100,0	99,8	100,0	100,0	100,0
Благоварский район	99,0	99,4	99,0	99,4	99,8	100,0	100,0	100,0
Благовещенский район	96,9	96,6	99,0	96,7	100,0	100,0	100,0	100,0
Буздякский район	99,1	98,8	99,1	100,0	100,0	100,0	99,8	99,9
Бураевский район	100,0	100,0	100,0	95,8	100,0	100,0	100,0	100,0
Бурзянский район	100,0	99,1	100,0	100,0	100,0	99,3	84,1	100,0
Гафурийский район	99,2	100,0	99,2	100,0	100,0	100,0	99,7	99,7
Давлекановский район	98,9	99,2	99,6	100,0	99,9	100,0	98,9	98,9
Дуванский район	99,8	99,2	99,8	100,0	99,9	100,0	100,0	100,0
Дюртюлинский район	99,3	96,3	99,3	98,4	99,7	100,0	99,7	99,8
Ермекеевский район	98,5	98,0	98,5	98,9	99,8	100,0	100,0	100,0
Зианчуринский район	99,3	100,0	99,3	100,0	100,0	100,0	100,0	100,0
Зилаирский район	99,2	99,2	99,2	99,5	99,7	100,0	98,5	100,0
Иглинский район	100,0	100,0	100,0	100,0	100,0	100,0	100,0	100,0
Илишевский район	100,0	100,0	100,0	95,1	99,9	100,0	100,0	100,0
Ишимбайский район	99,6	99,4	99,6	99,6	99,8	100,0	99,4	100,0
Калтасинский район	100,0	100,0	100,0	99,7	100,0	99,9	99,8	100,0
Караидельский район	99,1	98,0	99,1	99,7	99,8	99,9	100,0	100,0
Кармаскалинский район	99,4	98,8	99,4	99,7	99,8	99,9	100,0	100,0
Кигинский район	99,7	97,8	99,7	97,1	99,5	100,0	100,0	100,0
Краснокамский район	98,8	98,7	99,7	99,7	99,9	100,0	100,0	100,0
Кугарчинский район	98,9	98,8	98,9	99,8	99,8	100,0	100,0	100,0
Куюргазинский район	99,1	99,7	100,0	100,0	100,0	100,0	99,8	100,0



Охват прививками против кори								
Наименование районов и городов	Своевременность вакцинации	вакцинация	вакцинация	Ревакцинация с переболевшими	Ревакцинация с переболевшими	Ревакцинация с переболевшими	иммунная прослойка	Вакцинация и ревакцинация
	до 24 мес.	1 год	2 год	6 лет	3-6 лет	7-14 лет	15-17 лет	18-35 лет
Кушнаренковский район	99,1	100,0	100,0	98,9	100,0	100,0	99,1	99,1
Мелеузовский район	99,9	99,9	99,9	100,0	100,0	99,9	99,6	100,0
Мечетлинский район	98,7	98,8	98,7	100,0	99,8	100,0	98,5	100,0
Мишкинский район	98,7	98,3	98,7	99,1	100,0	99,8	100,0	100,0
Миякинский район	98,4	98,4	98,4	99,4	99,9	100,0	99,9	99,9
Нуримановский район	100,0	98,0	100,0	100,0	99,9	100,0	100,0	100,0
Салаватский район	99,5	99,5	99,8	99,4	99,9	99,9	100,0	100,0
Стерлибашевский район	99,6	99,2	100,0	100,0	99,6	98,8	98,3	98,3
Стерлитамакский район	100,0	100,0	100,0	99,8	99,9	100,0	99,7	99,7
Татышлинский район	99,0	98,8	99,3	100,0	100,0	100,0	100,0	100,0
Туймазинский район	99,7	99,6	99,7	100,0	99,9	99,9	99,3	99,3
Уфимский район	99,5	99,2	99,5	99,1	99,8	99,9	99,1	99,1
Учалинский район	99,0	99,1	99,0	99,5	99,9	100,0	100,0	100,0
Федоровский район	100,0	100,0	100,0	100,0	100,0	100,0	100,0	100,0
Хайбулинский район	99,5	99,8	99,5	99,8	100,0	99,9	100,0	100,0
Чекмагушевский район	98,6	99,0	99,2	99,2	99,9	100,0	99,0	99,0
Чишминский район	99,7	98,4	99,7	98,3	99,7	99,9	98,6	98,6
Шаранский район	100,0	100,0	100,0	100,0	100,0	100,0	99,9	99,9
Янаульский район	99,7	100,0	99,7	100,0	100,0	100,0	99,8	100,0
г. Агидель	99,0	97,5	99,0	99,3	99,6	99,8	99,5	100,0
г. Белорецк	99,9	100,0	99,9	98,7	100,0	100,0	95,1	100,0
г. Бирск	98,1	98,1	98,1	99,3	99,6	100,0	100,0	100,0
г. Ишимбай	99,7	99,6	99,7	99,9	99,9	100,0	99,5	99,9
г. Кумертау	98,4	98,6	99,6	99,3	99,7	99,9	98,7	100,0
г. Нефтекамск	99,0	96,6	99,0	97,7	99,3	99,9	100,0	100,0
г. Октябрьский	99,3	99,8	99,3	98,7	99,2	99,9	98,8	98,8
г. Салават	99,8	100,0	99,8	99,0	99,3	100,0	99,0	99,4
г. Сибай	99,4	96,5	99,4	99,1	99,9	100,0	100,0	100,0
г. Стерлитамак	99,3	99,4	99,6	98,7	99,7	100,0	99,8	100,0
г. Туймазы	99,7	99,1	99,8	99,8	100,0	100,0	98,0	98,0
г. Учалы	99,6	98,8	99,6	99,8	99,9	100,0	100,0	100,0
г. Уфа	97,7	97,0	98,6	95,6	99,7	99,8	98,2	99,2
<b>Республика</b>								
<b>Башкортостан</b>	<b>99,0</b>	<b>98,5</b>	<b>99,3</b>	<b>98,3</b>	<b>99,8</b>	<b>99,9</b>	<b>99,0</b>	<b>99,6</b>

Наименование районов и городов	Охват прививками против дифтерии						
	Вакци- нация	Вакци- нация	Своевре- менность вакци- нации	Своевре- менность вакци- нации	1 ревак- цинация	2 ревак- цинация	3 ревак- цинация
	0 - 1 года	6 - 12 мес.	до 12 мес.	до 24 мес.	2 года	7 лет	14 лет
Абзелиловский район	55,0	100,0	100,0	100,0	100,0	99,4	99,2
Альшеевский район	51,6	100,0	99,4	98,6	98,6	99,8	100,0
Архангельский район	50,0	100,0	100,0	99,6	99,6	99,5	100,0
Аскинский район	46,2	100,0	99,0	98,9	99,2	100,0	100,0
Аургазинский район	51,4	99,1	99,1	99,0	100,0	98,9	100,0
Баймакский район	44,1	96,9	100,0	99,0	99,4	99,4	100,0
Бакалинский район	41,2	94,4	98,3	97,6	97,6	100,0	100,0
Балтачевский район	56,6	98,2	99,2	98,6	98,6	99,5	99,6
Белебеевский район +город	47,5	95,1	99,1	99,0	99,0	99,3	99,9
Белокатайский район	58,8	98,9	99,3	100,0	100,0	100,0	99,2
Белорецкий район	53,0	96,5	99,7	99,6	99,6	99,2	99,8
Бижбулякский район	48,2	93,2	98,5	98,4	98,4	98,8	100,0
Бирский район	50,0	94,9	97,9	98,4	98,9	100,0	99,5
Благоварский район	48,0	99,4	99,4	97,7	97,7	99,3	100,0
Благовещенский район	39,6	84,2	96,2	95,5	95,8	98,5	99,8
Будзякский район	57,9	98,9	98,8	99,1	99,1	100,0	100,0
Бураевский район	47,8	98,5	98,9	98,9	98,9	91,3	98,5
Бурзянский район	43,7	100,0	99,1	100,0	100,0	100,0	100,0
Гафурийский район	40,9	98,2	99,8	99,2	99,2	100,0	100,0
Давлекановский район	49,5	99,3	98,0	98,9	98,9	100,0	97,6
Дуванский район	53,5	96,8	98,4	99,4	99,4	99,8	98,2
Дюртюлинский район	48,4	95,4	98,3	97,5	97,5	98,3	99,1
Ермекеевский район	31,9	97,1	98,0	99,0	99,0	100,0	99,5
Зианчуринский район	51,4	100,0	100,0	99,3	99,3	100,0	100,0
Зилаирский район	50,2	99,0	99,6	99,6	99,6	100,0	100,0
Иглинский район	49,8	97,8	100,0	100,0	100,0	100,0	100,0
Илишевский район	37,9	100,0	100,0	100,0	100,0	95,7	94,8
Ишимбайский район	55,5	100,0	99,4	99,3	99,3	99,6	100,0
Калтасинский район	50,3	100,0	100,0	99,5	99,5	100,0	100,0
Караидельский район	45,2	90,9	98,0	99,1	99,1	100,0	100,0
Кармаскалинский район	43,2	91,1	98,8	98,5	98,5	99,6	99,8
Кигинский район	46,5	96,0	99,1	99,7	99,7	100,0	98,3
Краснокамский район	37,0	84,8	98,7	98,5	98,5	95,1	100,0
Кугарчинский район	39,3	83,0	98,8	98,9	98,9	99,8	99,3
Куюргазинский район	64,2	99,1	98,7	99,1	100,0	100,0	100,0

Продолжение

Наименование районов и городов	Охват прививками против дифтерии						
	Вакци- нация	Вакци- нация	Своевре- менность вакци- нации	Своевре- менность вакци- нации	1 ревак- цинация	2 ревак- цинация	3 ревак- цинация
	0 - 1 года	6 - 12 мес.	до 12 мес.	до 24 мес.	2 года	7 лет	14 лет
Кушнаренковский район	48,1	96,3	99,2	99,1	100,0	100,0	99,7
Мелеузовский район	50,1	100,0	99,5	99,5	99,5	100,0	100,0
Мечетлинский район	50,2	100,0	98,5	98,7	98,7	100,0	100,0
Мишкинский район	51,2	98,4	98,3	98,1	98,1	99,4	99,7
Миякинский район	51,5	99,4	98,4	98,4	98,4	100,0	100,0
Нуримановский район	48,7	100,0	100,0	99,0	99,0	100,0	100,0
Салаватский район	48,4	98,1	99,1	99,0	99,5	99,7	100,0
Стерлибашевский район	57,7	100,0	99,2	99,6	100,0	100,0	100,0
Стерлитамакский район	58,9	100,0	98,6	99,7	99,7	100,0	100,0
Татышлинский район	44,5	98,7	99,1	98,7	98,7	99,7	100,0
Туймазинский район	55,0	95,0	99,3	97,5	97,5	99,2	100,0
Уфимский район	47,8	95,6	98,6	98,5	98,5	99,1	99,3
Учалинский район	47,4	100,0	99,1	99,2	99,2	100,0	100,0
Федоровский район	49,6	100,0	100,0	100,0	100,0	100,0	100,0
Хайбулинский район	48,9	97,7	99,3	99,3	99,3	100,0	100,0
Чекмагушевский район	49,8	94,3	99,2	98,6	98,9	98,8	98,1
Чишминский район	48,6	98,6	99,9	99,7	99,7	98,5	98,4
Шаранский район	47,0	94,6	99,7	98,1	98,1	100,0	100,0
Янаульский район	49,3	99,7	99,3	98,8	98,8	100,0	100,0
г. Агидель	62,7	96,6	97,5	99,0	99,0	97,7	99,3
г. Белорецк	49,1	98,0	99,8	99,3	99,3	98,5	97,2
г. Бирск	49,2	96,6	98,1	98,1	98,1	99,6	100,0
г. Ишимбай	57,8	99,8	99,6	99,7	99,7	100,0	100,0
г. Кумертау	54,3	97,5	98,2	98,1	99,6	99,6	99,9
г. Нефтекамск	62,3	99,6	98,4	98,0	98,0	96,5	96,5
г. Октябрьский	48,7	96,5	98,5	97,7	97,7	98,3	97,5
г. Салават	47,9	96,0	99,9	98,9	98,9	95,8	99,6
г. Сибай	46,9	88,3	99,1	99,4	99,4	99,1	100,0
г. Стерлитамак	48,8	98,2	98,9	98,1	98,5	99,2	98,5
г. Туймазы	44,8	99,0	99,5	98,2	98,2	97,7	99,7
г. Учалы	53,8	96,0	98,8	99,6	99,6	99,8	99,8
г. Уфа	43,2	86,8	96,4	96,4	96,8	98,0	96,2
<b>Республика Башкортостан</b>	<b>48,0</b>	<b>94,5</b>	<b>98,4</b>	<b>98,2</b>	<b>98,4</b>	<b>98,7</b>	<b>98,7</b>

## Продолжение

Наименование районов и городов	КОКЛЮШ				ТУБЕРКУЛЕЗ			
	Вакци- нация	Вакци- нация	Своевре- менность вакци- нации	Своевре- менность вакци- нации	Вакци- нация (новорож- денных)	Вакци- нация	1 ревак- цинация	2 ревак- цинация
	0-1 года	6 - 12 мес.	до 12 мес.	до 24 мес.	30 дней	0-1 года	7 лет	14 лет
Абзелиловский район	55,01	100,0	100,0	100,0	99,9	100,0	34,98	35,38
Альшеевский район	51,62	100,0	99,4	98,6	98,0	99,6	32,80	17,45
Архангельский район	50,00	100,0	100,0	99,6	100,0	100,0	69,82	12,64
Аскинский район	46,25	100,0	99,0	98,9	99,1	99,7	66,53	48,22
Аургазинский район	50,23	96,9	99,1	99,0	98,6	100,0	55,04	40,32
Баймакский район	43,83	96,3	98,6	99,0	90,3	100,0	17,86	14,24
Бакалинский район	41,16	94,4	98,3	97,6	98,5	99,4	33,33	22,56
Балтачевский район	56,61	98,2	98,8	98,1	95,2	98,8	27,19	11,23
Белебеевский район +город	45,12	90,3	98,3	99,0	99,3	99,3	7,47	4,99
Белокатайский район	58,84	98,9	99,3	100,0	96,5	99,3	50,00	14,57
Белорецкий район	52,74	96,0	98,9	99,3	95,1	99,8	29,65	8,18
Бижбулякский район	46,93	90,7	98,1	98,4	98,2	98,9	9,68	5,82
Бирский район	50,00	94,9	97,9	98,4	95,2	97,9	19,72	23,37
Благоварский район	47,98	99,4	99,4	97,7	98,1	99,4	19,87	16,62
Благовещенский район	39,34	83,6	95,9	95,2	95,6	99,5	8,75	4,78
Буздякский район	57,89	98,9	98,5	99,1	99,0	100,0	34,78	25,94
Бураевский район	47,76	98,5	98,9	98,9	97,0	100,0	22,83	18,87
Бурзянский район	43,70	100,0	98,6	100,0	100,0	100,0	7,24	7,24
Гафурийский район	39,92	95,9	99,8	99,2	98,1	100,0	24,88	14,00
Давлекановский район	49,54	99,3	98,0	98,9	99,6	100,0	31,02	22,11
Дуванский район	53,52	96,8	95,8	97,5	94,3	100,0	41,40	24,11
Дюртюлинский район	46,88	92,3	97,0	96,2	98,2	99,6	23,47	14,26
Ермекеевский район	31,88	97,1	98,0	98,5	100,0	100,0	23,78	7,41
Зианчуринский район	51,08	99,5	100,0	99,3	99,7	100,0	50,43	3,61
Зилаирский район	50,24	99,0	99,6	98,4	98,5	99,6	42,46	55,67
Иглинский район	49,79	97,8	100,0	100,0	98,6	100,0	5,44	15,12
Илишевский район	37,89	100,0	100,0	100,0	99,8	99,3	36,65	32,88
Ишимбайский район	54,03	97,3	99,4	99,3	99,4	100,0	34,24	33,02
Калтасинский район	50,29	100,0	100,0	99,5	99,4	100,0	21,59	17,20
Караидельский район	45,21	90,9	98,0	99,1	95,7	99,3	10,67	7,27
Кармаскалинский район	43,16	91,1	98,8	98,5	98,8	99,7	15,25	14,53
Кигинский район	44,23	91,3	96,9	94,7	98,1	100,0	30,56	19,31
Краснокамский район	36,96	84,8	98,7	98,5	96,5	99,0	31,09	15,82
Кугарчинский район	39,35	83,0	98,8	98,9	97,4	99,5	13,11	14,22
Куюргазинский район	64,18	99,1	98,7	99,1	97,9	100,0	51,56	36,49

Наименование районов и городов	КОКЛЮШ				ТУБЕРКУЛЕЗ			
	Вакци- нация	Вакци- нация	Своевре- менная вакци- нация	Своевре- менная ревакци- нация	Вакци- нация (новорож- денных)	Вакци- нация	1 ревак- цинация	2 ревак- цинация
	0 - 1 года	6 - 12 мес.	до 12 мес.	до 24 мес.	30 дней	0 - 1 года	7 лет	14 лет
Кушнаренковский район	48,13	96,3	99,2	99,1	97,6	99,7	27,99	22,08
Мелеузовский район	49,92	99,7	99,3	99,5	99,2	99,9	28,77	27,95
Мечетлинский район	50,17	100,0	96,4	98,7	99,3	100,0	36,42	29,43
Мишкинский район	51,23	98,4	98,3	98,1	95,3	99,3	12,13	12,00
Миякинский район	50,88	98,3	98,4	98,4	99,4	99,7	18,69	20,00
Нуримановский район	47,39	97,3	99,0	98,0	98,4	100,0	25,90	36,29
Салаватский район	48,37	98,1	99,1	99,5	96,3	99,8	16,61	6,85
Стерлибашевский район	56,91	98,6	99,2	99,6	98,4	99,2	34,30	44,80
Стерлитамакский район	58,88	100,0	98,6	99,7	98,9	100,0	48,03	31,99
Татышлинский район	44,48	98,7	98,2	98,3	95,2	99,4	26,87	13,49
Туймазинский район	55,01	95,0	99,3	97,5	98,4	100,0	18,55	14,47
Уфимский район	47,77	95,6	98,6	98,5	93,8	100,0	19,03	17,94
Учалинский район	47,38	100,0	99,1	98,4	99,2	99,8	18,84	12,84
Федоровский район	49,62	100,0	100,0	100,0	95,5	100,0	20,11	18,75
Хайбулинский район	48,87	97,7	99,3	99,3	98,7	100,0	27,99	15,13
Чекмагушевский район	49,85	94,3	98,2	98,4	97,9	98,2	21,75	10,43
Чишминский район	48,58	98,6	98,4	99,7	99,2	99,9	21,76	10,34
Шаранский район	45,54	91,6	99,4	98,1	99,7	100,0	49,12	11,33
Янаульский район	49,29	99,7	99,3	98,8	99,1	99,8	25,43	8,59
г. Агидель	62,72	96,6	97,5	99,0	97,8	99,0	10,85	8,55
г. Белорецк	48,86	97,6	99,7	99,2	95,1	100,0	20,08	14,41
г. Бирск	49,21	96,6	98,1	98,1	95,1	98,2	8,33	3,15
г. Ишимбай	57,81	99,8	99,6	99,7	99,6	99,6	13,10	21,32
г. Кумертау	54,33	97,5	98,2	98,1	93,3	99,0	8,32	4,64
г. Нефтекамск	62,26	99,6	98,4	98,0	98,7	99,2	9,81	5,52
г. Октябрьский	48,15	95,3	97,5	97,3	97,8	98,7	9,43	4,76
г. Салават	47,88	96,0	99,9	98,9	97,0	100,0	18,37	5,68
г. Сибай	46,90	88,3	99,1	99,4	97,0	98,1	3,24	0,92
г. Стерлитамак	48,01	96,6	98,0	97,8	98,5	99,5	7,15	2,86
г. Туймазы	44,83	99,0	99,5	98,1	98,8	99,8	11,15	8,76
г. Учалы	53,23	95,0	97,5	99,1	99,0	99,4	24,48	9,00
г. Уфа	43,12	86,6	96,3	96,4	96,5	98,9	6,52	2,02
<b>Республика Башкортостан</b>	<b>47,74</b>	<b>94,0</b>	<b>98,1</b>	<b>98,0</b>	<b>97,4</b>	<b>99,4</b>	<b>17,25</b>	<b>11,87</b>

**СВЕДЕНИЯ О ПРИЧИНАХ ВРЕМЕННОЙ НЕТРУДОСПОСОБНОСТИ  
НАСЕЛЕНИЯ РЕСПУБЛИКИ БАШКОРТОСТАН в 2013 году**

Наименование болезней	Число календарных дней временной нетрудо- способности	Число случаев временной нетрудо- способности	Среднее пребывание на листке нетрудо- способности (дни)
<b>Некоторые инфекционные и паразитарные болезни</b>	188905	8861	21,3
в том числе:			
кишечные инфекции	25073	2782	9,0
туберкулез	87255	578	151,0
вирусный гепатит	14169	792	17,9
<b>Новообразования</b>	349324	11724	29,8
в том числе:			
злокачественные новообразования	220031	3661	60,1
<b>Болезни крови и кроветворных органов</b>	31702	2044	15,5
<b>Болезни эндокринной системы, расстройства питания, нарушения обмена веществ</b>	62963	3520	17,9
из них:			
сахарный диабет	43814	2474	17,7
в том числе:			
сахарный диабет инсулинозависимый	15738	844	18,6
<b>Психические расстройства и расстройства поведения</b>	98934	4917	20,1
<b>Болезни нервной системы</b>	402992	31721	12,7
из них:			
болезни периферической нервной системы	128367	9080	14,1
<b>Болезни глаза и его придаточного аппарата</b>	119683	9530	12,6
<b>Болезни уха и сосцевидного отростка</b>	62100	6283	9,9
<b>Болезни системы кровообращения</b>	1165222	72839	16,0
в том числе:			
острая ревматическая лихорадка, хронические ревматические болезни сердца	11288	647	17,4
болезни, характеризующиеся повышенным кровяным давлением	424814	35384	12,0
ишемическая болезнь сердца	284591	12811	22,2
цереброваскулярные болезни	254065	11400	22,3
<b>Болезни органов дыхания</b>	1956395	223902	8,7
в том числе:			
острые респираторные инфекции верхних дыхательных путей	1168087	151705	7,7
острый фарингит, острый тонзиллит	77986	9756	8,0
грипп	3119	337	9,3
пневмонии	99305	5339	18,6
бронхиты, эмфизема	251294	20692	12,1
астма, астматический статус	32999	2304	14,3
пневмокониозы	13	1	13,0

Наименование болезней	Число календарных дней временной нетрудо- способности	Число случаев временной нетрудо- способности	Среднее пребывание на листке нетрудо- способности (дни)
<b>Болезни органов пищеварения</b>	499980	37986	13,2
в том числе:			
язвенная болезнь желудка и двенадцатиперстной кишки	70969	4264	16,6
гастрит и дуоденит	70939	7414	9,6
болезни печени, желчного пузыря, желчевыводящих путей			
и поджелудочной железы	207515	14795	14,0
<b>Болезни кожи и подкожной клетчатки</b>	239714	20349	11,8
в том числе:			
инфекции кожи и подкожной клетчатки	94423	8553	11,0
<b>Болезни костно-мышечной системы и соединительной ткани</b>	1095870	81249	13,5
ревматоидные артриты	39622	2268	17,5
<b>Болезни мочеполовой системы</b>	358848	30738	11,7
в том числе:			
болезни почек и мочевыделительной системы	153728	12081	12,7
воспалительные болезни женских тазовых органов	110606	8899	12,4
<b>Беременность, роды и послеродовой период *</b>	439720	30276	14,5
<b>Врожденные аномалии (пороки развития), деформации и хромосомные нарушения</b>	3875	213	18,2
<b>Симптомы, признаки и отклонения от нормы, и неточно обозначенные состояния</b>	141	13	10,8
<b>Травмы и отравления</b>	1636255	85927	19,0
в том числе:			
поверхностные травмы	245413	21462	11,4
переломы черепа и лицевых костей, внутричерепные травмы	75653	4432	17,1
переломы костей верхних и нижних конечностей вывихи, растяжения и перенапряжения	668632	21198	31,5
капсульно-связочного аппарата	215479	13049	16,5
<b>Всего по заболеваниям *</b>	<b>8712623</b>	<b>662092</b>	<b>13,2</b>
в том числе:			
аборты	6460	1548	4,2
Уход за больными	972167	120310	8,1
Отпуск в связи с санаторно-курортным лечением	5445	283	19,2
Освобождение от работы в связи с карантином и бактерионосительством	595	45	13,2
<b>Итого по всем причинам *</b>	<b>9690830</b>	<b>782730</b>	<b>12,4</b>
<b>Отпуск по беременности и родам</b>	4957360	34605	143,3

\* без отпуска по беременности и родам

**СВЕДЕНИЯ О ВРЕМЕННОЙ НЕТРУДОСПОСОБНОСТИ  
В МЕДИЦИНСКИХ ОКРУГАХ  
РЕСПУБЛИКИ БАШКОРТОСТАН за 2013 год  
(итого по всем причинам)**

Медицинский округ	Число календарных дней временной нетрудоспо- собности	Число случаев временной нетрудоспо- собности	Среднее пребывание на листке нетрудоспо- собности (дней)
<b>Дуванский медицинский округ</b>			
Дуванский	48970	4042	12,1
Белокатайский	24562	2068	11,9
Кигинский	45584	3321	13,7
Мечетлинский	22966	2034	11,3
Салаватский	52952	3713	14,3
<b>Итого</b>	<b>195034</b>	<b>15178</b>	<b>12,8</b>
<b>Белорецкий медицинский округ</b>			
Белорецкий	286423	22025	13,0
Учалинский	164702	13886	11,9
Абзелиловский	57306	4948	11,6
Бурзянский	10101	774	13,1
<b>Итого</b>	<b>518532</b>	<b>41633</b>	<b>12,5</b>
<b>Кумертауский медицинский округ</b>			
г.Кумертау	166468	14772	11,3
Мелеузовский	200246	16278	12,3
Кугарчинский	50132	3153	15,9
Кюргазинский	32403	2498	13,0
Зианчуринский	38654	2852	13,6
Федоровский	17829	1422	12,5
<b>Итого</b>	<b>505732</b>	<b>40975</b>	<b>12,3</b>
<b>Октябрьский медицинский округ</b>			
г.Октябрьский	348637	29447	11,8
Туймазинский	287783	24046	12,0
Бакалинский	36120	2673	13,5
Шаранский	28876	1999	14,4
Белебеевский	230231	21057	10,9
Бижбулякский	28452	2060	13,8
Ермекеевский	20003	1614	12,4
<b>Итого</b>	<b>980102</b>	<b>82896</b>	<b>11,8</b>
<b>Стерлитамакский медицинский округ</b>			
г.Стерлитамак	790653	61215	12,9
Альшеевский	56397	4841	11,6
Аургазинский	53485	4432	12,1
Гафурийский	28221	2785	10,1
Стерлитамакский	57171	4289	13,3
Стерлибашевский	19791	1496	13,2
Салават	537710	45935	11,7
Ишимбайский	164484	13824	11,9
Миякинский	26341	2041	12,9
<b>Итого</b>	<b>1734253</b>	<b>140858</b>	<b>12,3</b>



Медицинский округ	Число календарных дней временной нетрудоспособности	Число случаев временной нетрудоспособности	Среднее пребывание на листке нетрудоспособности (дней)
<b>Нефтекамский медицинский округ</b>			
г.Нефтекамск	375295	33332	11,3
г.Агидель	45640	3421	13,3
Дюртюлинский	93726	6634	14,1
Янаульский	66409	5486	12,1
Илишевский	26029	1977	13,2
Калтасинский	39719	3114	12,8
Краснокамский	60117	4474	13,4
Татышлинский	28451	2042	13,9
<b>Итого</b>	<b>735386</b>	<b>60480</b>	<b>12,2</b>
<b>Сибайский медицинский округ</b>			
г.Сибай	161316	11903	13,6
Баймакский	68706	6010	11,4
Зилаирский	13886	1352	10,3
Хайбуллинский	65243	5604	11,6
<b>Итого</b>	<b>309151</b>	<b>24869</b>	<b>12,4</b>
<b>Бирский медицинский округ</b>			
Бирский	109462	7581	14,4
Аскинский	30285	2334	13,0
Балтачевский	21639	1661	13,0
Бураевский	23507	1978	11,9
Караидельский	38563	3534	10,9
Мишкинский	27249	1949	14,0
<b>Итого</b>	<b>250705</b>	<b>19037</b>	<b>13,2</b>
<b>Уфимский медицинский округ</b>			
Уфимский	151131	12923	11,7
Иглинский	71036	6217	11,4
Благовещенский	154914	12873	12,0
Нуримановский	27927	2199	12,7
Чишминский	106973	8118	13,2
Архангельский	23140	2066	11,2
Благоварский	36655	3828	9,6
Будзякский	31149	2462	12,7
Давлекановский	80206	7003	11,5
Кармаскалинский	126942	11115	11,4
Кушнаренковский	45483	3472	13,1
Чекмагушевский	64258	4955	13,0
<b>Итого</b>	<b>919814</b>	<b>77231</b>	<b>11,9</b>
<b>г.Уфа</b>	<b>3020615</b>	<b>250113</b>	<b>12,1</b>
в т.ч. муниц. учреждения	2524899	217705	11,6
<b>Республика Башкортостан</b>	<b>9690830</b>	<b>782730</b>	<b>12,4</b>

**СВЕДЕНИЯ О ВРЕМЕННОЙ НЕТРУДОСПОСОБНОСТИ  
В МЕДИЦИНСКИХ ОКРУГАХ  
РЕСПУБЛИКИ БАШКОРТОСТАН за 2013 год**  
(всего по заболеваниям)

Медицинский округ	Число календарных дней временной нетрудоспо- собности	Число случаев временной нетрудоспо- собности	Среднее пребывание на листке нетрудоспо- собности (дней)
<b>Дуванский медицинский округ</b>			
Дуванский	43978	3841	11,4
Белокатайский	21821	1762	12,4
Кигинский	44101	3196	13,8
Мечетлинский	19641	1698	11,6
Салаватский	49645	3324	14,9
<b>Итого</b>	<b>179186</b>	<b>13821</b>	<b>13,0</b>
<b>Белорецкий медицинский округ</b>			
Белорецкий	280220	21315	13,1
Учалинский	153042	12489	12,3
Абзелиловский	52573	4364	12,0
Бурзянский	8899	658	13,5
<b>Итого</b>	<b>494734</b>	<b>38826</b>	<b>12,7</b>
<b>Кумертауский медицинский округ</b>			
г.Кумертау	154835	13195	11,7
Мелеузовский	196269	15837	12,4
Кугарчинский	47264	2954	16,0
Куюргазинский	31104	2354	13,2
Зианчуринский	36215	2556	14,2
Федоровский	16917	1279	13,2
<b>Итого</b>	<b>482604</b>	<b>38175</b>	<b>12,6</b>
<b>Октябрьский медицинский округ</b>			
г.Октябрьский	317659	25159	12,6
Туймазинский	258146	20580	12,5
Бакалинский	32467	2495	13,0
Шаранский	27580	1859	14,8
Белебеевский	199424	17118	11,6
Бижбулякский	27260	1892	14,4
Ермекеевский	19160	1509	12,7
<b>Итого</b>	<b>881696</b>	<b>70612</b>	<b>12,5</b>
<b>Стерлитамакский медицинский округ</b>			
г.Стерлитамак	676840	47937	14,1
Альшеевский	51828	4319	12,0
Аургазинский	51517	4215	12,2
Гафурыйский	25527	2472	10,3
Стерлитамакский	55303	4084	13,5
Стерлибашевский	19355	1448	13,4
г.Салават	475055	37742	12,6
Ишимбайский	134844	10009	13,5
Миякинский	25240	1910	13,2
<b>Итого</b>	<b>1515509</b>	<b>114136</b>	<b>13,3</b>

Медицинский округ	Число календарных дней временной нетрудоспособности	Число случаев временной нетрудоспособности	Среднее пребывание на листке нетрудоспособности (дней)
<b>Нефтекамский медицинский округ</b>			
г.Нефтекамск	323776	27220	11,9
г.Агидель	44131	3214	13,7
Дюртюлинский	89009	6006	14,8
Янаульский	61306	4892	12,5
Илишевский	25533	1930	13,2
Калтасинский	37516	2846	13,2
Краснокамский	56812	4093	13,9
Татышлинский	27709	1940	14,3
<b>Итого</b>	<b>665792</b>	<b>52141</b>	<b>12,8</b>
<b>Сибайский медицинский округ</b>			
г.Сибай	145441	9952	14,6
Баймакский	61520	5368	11,5
Зилаирский	12833	1129	11,4
Хайбуллинский	59871	5017	11,9
<b>Итого</b>	<b>279665</b>	<b>21466</b>	<b>13,0</b>
<b>Бирский медицинский округ</b>			
Бирский	100521	6453	15,6
Аскинский	29245	2230	13,1
Балтачевский	20715	1584	13,1
Бураевский	22540	1872	12,0
Караидельский	36560	3041	12,0
Мишкинский	25933	1850	14,0
<b>Итого</b>	<b>235514</b>	<b>17030</b>	<b>13,8</b>
<b>Уфимский медицинский округ</b>			
Уфимский	139990	11667	12,0
Иглинский	64814	5501	11,8
Благовещенский	142523	11393	12,5
Нуримановский	25403	1910	13,3
Чишминский	99487	7244	13,7
Архангельский	21525	1838	11,7
Благоварский	35490	3550	10,0
Буздякский	29720	2270	13,1
Давлекановский	75559	6336	11,9
Кармаскалинский	122047	10465	11,7
Кушнаренковский	42080	3153	13,3
Чекмагушевский	62697	4774	13,1
<b>Итого</b>	<b>861335</b>	<b>70101</b>	<b>12,3</b>
<b>г.Уфа</b>	<b>2648031</b>	<b>200310</b>	<b>13,2</b>
в т.ч. муниц. учреждения	2174935	170357	12,8
<b>Республика Башкортостан</b>	<b>8712623</b>	<b>662092</b>	<b>13,2</b>

**ПЕРВИЧНЫЙ ВЫХОД НА ИНВАЛИДНОСТЬ ВЗРОСЛОГО  
НАСЕЛЕНИЯ В МУНИЦИПАЛЬНЫХ ОБРАЗОВАНИЯХ  
РЕСПУБЛИКИ БАШКОРТОСТАН в 2011-2013 гг. /1/**

Муниципальные образования	2011		2012		2013	
	признано инвалидами	на 10 000 населения	признано инвалидами	на 10 000 населения	признано инвалидами	на 10 000 населения
<b>Муниципальные районы:</b>						
Абзелиловский	168	50,4	171	52,5	169	52,3
Альшеевский	255	74,0	170	51,0	206	63,1
Архангельский	165	108,0	158	112,4	127	90,9
Аскинский	142	79,8	119	77,7	121	81,2
Аургазинский	209	71,2	194	68,0	148	52,7
Баймакский	285	70,0	252	60,7	224	54,5
Бакалинский	158	62,9	158	71,9	143	66,2
Балтачевский	175	96,4	154	94,1	132	83,0
Белебеевский	583	72,0	536	67,9	482	61,2
Белокатайский	80	49,3	87	58,8	67	46,4
Белорецкий	794	91,8	552	66,0	551	66,8
Бижбулякский	114	53,7	135	69,0	81	42,2
Бирский	291	59,4	268	55,0	295	60,0
Благоварский	158	78,5	151	75,1	128	64,1
Благовещенский	245	63,7	209	54,4	164	42,8
Буздякский	143	59,8	157	65,9	136	58,1
Бураевский	171	81,5	146	74,0	171	88,2
Бурзянский	69	55,4	47	42,4	70	63,4
Гафурийский	165	61,5	190	75,6	147	59,4
Давлекановский	247	73,5	211	64,2	227	69,7
Дуванский	103	42,2	102	43,7	76	32,6
Дюртюлинский	281	55,1	267	53,2	328	65,6
Ермекеевский	78	59,2	83	62,8	68	52,2
Зианчуринский	179	80,1	136	68,2	133	68,1
Зилаирский	63	49,8	74	60,7	63	52,8
Иглинский	194	49,5	194	49,2	257	63,2
Илишевский	141	52,9	167	62,5	154	58,5
Ишимбайский	590	78,0	492	68,7	532	74,7
Калтасинский	176	83,1	166	85,6	149	78,6
Караидельский	129	60,2	119	55,8	124	59,1
Кармаскалинский	314	77,3	297	74,9	302	76,6
Кигинский	89	62,5	89	63,0	88	63,6
Краснокамский	173	80,5	164	74,6	168	76,3
Кугарчинский	257	105,8	231	100,5	178	78,7

Продолжение

Муниципальные образования	2011		2012		2013	
	признано инвалидами	на 10 000 населения	признано инвалидами	на 10 000 населения	признано инвалидами	на 10 000 населения
Кушнаренковский	137	59,8	103	47,8	158	73,4
Куюргазинский	116	57,2	119	62,1	107	56,3
Мелеузовский	473	67,4	450	65,4	439	64,3
Мечетлинский	127	62,7	77	41,0	105	56,6
Мишкинский	119	59,8	95	51,2	114	62,1
Миякинский	139	56,6	127	58,9	124	58,5
Нуримановский	87	53,1	86	54,4	85	53,8
Салаватский	149	71,3	109	56,4	124	65,7
Стерлибашевский	116	72,2	136	86,6	122	79,1
Стерлитамакский	223	86,0	205	64,2	211	65,3
Татышлинский	125	67,9	143	74,8	132	70,3
Туймазинский	784	74,9	726	70,5	608	59,1
Уфимский	359	72,4	331	60,4	336	59,1
Учалинский	422	70,5	461	82,0	461	82,5
Фёдоровский	121	77,2	89	61,0	87	60,7
Хайбуллинский	140	59,9	126	52,5	117	49,3
Чекмагушевский	150	58,8	190	79,5	191	80,9
Чишминский	322	75,5	254	60,7	272	64,7
Шаранский	159	87,2	124	73,2	93	55,8
Янаульский	315	82,1	295	79,8	281	77
<b>Городские округа:</b>						
г.Агидель	90	57,5	111	84,8	98	76
г.Кумертау	393	72,9	376	70,5	373	70,3
г.Нефтекамск	691	65,7	679	64,3	623	58,7
г.Октябрьский	732	82,2	644	72,4	592	66,1
г.Салават	1008	78,5	882	69,8	888	70,7
г.Сибай	275	51,8	238	47,9	268	54,4
г.Стерлитамак	1594	73,4	1472	67,2	1445	65,8
г.Уфа	5952	70,0	5834	65,8	5639	63,5
<b>Республика</b>						
<b>Башкортостан</b>	<b>22781</b>	<b>70,5</b>	<b>21185</b>	<b>65,9</b>	<b>20560</b>	<b>64,1</b>

/1/ По данным ФКУ "Главное Бюро медико-социальной экспертизы по Республике Башкортостан"

**СТРУКТУРА ПЕРВИЧНОГО ВЫХОДА НА ИНВАЛИДНОСТЬ  
ВЗРОСЛОГО НАСЕЛЕНИЯ РЕСПУБЛИКИ БАШКОРТОСТАН  
ПО КЛАССАМ БОЛЕЗНЕЙ И ОТДЕЛЬНЫМ ЗАБОЛЕВАНИЯМ  
в 2013 году**

Наименование классов болезней и отдельных заболеваний	Взрослое население	
	абсолютные числа	удельный вес (%)
Туберкулез	563	2,74
Болезнь, вызванная ВИЧ	42	0,20
Злокачественные новообразования	5801	28,20
Психические расстройства и расстройства поведения	683	3,30
Болезни нервной системы	684	3,30
Болезни глаза и его придаточного аппарата	817	4,00
Болезни уха и сосцевидного отростка	700	3,40
Болезни системы кровообращения	7033	34,20
Болезни органов дыхания	439	2,13
Болезни органов пищеварения	372	1,80
Болезни костно-мышечной системы и соединительной ткани	1608	7,80
Болезни эндокринной системы, расстройства питания и нарушения обмена веществ	366	1,80
Болезни мочеполовой системы	156	0,80
Последствия травм, отравлений и некоторых других воздействий внешних причин	772	3,80
Последствия производственных травм	103	0,50
Профессиональные болезни	7	0,03
Прочие болезни	414	2,00
<b>ВСЕГО</b>	<b>20560</b>	<b>100,0</b>

**МЕДИЦИНСКОЕ ОБСЛУЖИВАНИЕ ИНВАЛИДОВ И УЧАСТНИКОВ ВОВ,  
ВОИНОВ-ИНТЕРНАЦИОНАЛИСТОВ В ЛЕЧЕБНО-ПРОФИЛАКТИЧЕСКИХ  
УЧРЕЖДЕНИЯХ РЕСПУБЛИКИ БАШКОРТОСТАН в 2011-2013 гг.**

Наименование	2011	2012	2013
<b>Участники ВОВ (кроме ИОВ)</b>			
число состоящих на учете на конец года (абсолютные числа)	5363	4536	3166
охвачено комплексными медицинскими осмотрами (%)	100,0	100,0	100,0
получили курс лечения в стационаре от числа нуждающихся (%)	99,1	96,7	99,6
<b>Инвалиды Отечественной войны</b>			
число состоящих на учете на конец года (абсолютные числа)	3290	2672	1813
охвачено комплексными медицинскими осмотрами (%)	100,0	100,0	100,0
получили курс лечения в стационаре от числа нуждающихся (%)	99,2	98,6	99,8
<b>Воины-интернационалисты</b>			
число состоящих на учете на конец года (абсолютные числа)	8803	8591	8260
охвачено комплексными медицинскими осмотрами (%)	85,0	89,1	89,3
получили курс лечения в стационаре от числа нуждающихся (%)	97,7	94,2	98

**ДЕТСКАЯ ИНВАЛИДНОСТЬ ПО РЕСПУБЛИКЕ БАШКОРТОСТАН**  
в 2013 году /1/

Возраст ребенка	Число детей-инвалидов		в т.ч. с впервые установленной инвалидностью	
	Всего (абс. числа)	%	Всего (абс. числа)	%
0 - 4 года	2969	20,4	915	49,5
5 - 9 лет	4384	30,1	431	23,3
10 - 14 лет	4399	30,2	344	18,6
15 - 17 лет	2791	19,2	157	8,5
<b>Итого (0-17 лет)</b>	<b>14543</b>	<b>100,0</b>	<b>1847</b>	<b>100,0</b>

**ДЕТСКАЯ ИНВАЛИДНОСТЬ в 2013 году**

(на 10 000 населения в возрасте от 0 до 17 лет)

Наименование классов болезней, обусловивших возникновение инвалидности	2011	2012	2013
<b>Всего</b>	<b>169,1</b>	<b>169,3</b>	<b>169,9</b>
Инфекционные и паразитарные болезни	1,6	1,3	1,1
Новообразования	5,6	5,9	6,0
Болезни крови и кроветворных органов	1,6	1,7	1,6
Болезни эндокринной системы	10,1	10,4	11,0
Психические расстройства и расстройства поведения	47,0	49,6	51,8
Болезни нервной системы	34,6	33,3	32,9
Болезни глаза и его придаточного аппарата	7,6	7,9	8,0
Болезни уха и сосцевидного отростка	9,7	9,7	9,3
Болезни системы кровообращения	1,4	1,4	1,3
Болезни органов дыхания	1,2	1,0	0,9
Болезни органов пищеварения	1,2	1,1	1,2
Болезни кожи и подкожной клетчатки	0,5	0,5	0,3
Болезни костно-мышечной системы и соединительной ткани	5,4	5,3	5,2
Болезни мочеполовой системы	1,5	1,3	1,4
Отдельные состояния, возникающие в перинатальном периоде	0,2	0,2	0,1
Врожденные аномалии	38,5	37,3	36,3
Травмы и отравления	1,2	1,4	1,2

/1/ Информация по детской инвалидности представлена по данным годовой статистической формы №19 "Сведения о детях-инвалидах"



**ДЕТСКАЯ ИНВАЛИДНОСТЬ ПО МЕДИЦИНСКИМ ОКРУГАМ  
РЕСПУБЛИКИ БАШКОРТОСТАН в 2013 году**

Медицинский округ	Число детей-инвалидов		в т.ч. первичная инвалидность		Медицинский округ	Число детей-инвалидов		в т.ч. первичная инвалидность	
	Всего (абс. число)	на 10 000 населения 0-17 лет	Всего (абс. число)	на 10 000 населения 0-17 лет		Всего (абс. число)	на 10 000 населения 0-17 лет	Всего (абс. число)	на 10 000 населения 0-17 лет
<b>Дуванский медицинский округ</b>					<b>Нефтекамский медицинский округ</b>				
Дуванский	113	147,2	15	19,5	г.Нефтекамск	440	151,0	42	14,4
Белокатайский	91	185,9	15	30,6	г.Агидель	44	145,0	4	13,2
Кигинский	80	167,3	8	16,7	Дюртюлинский	283	207,1	36	26,4
Мечетлинский	86	145,8	11	18,6	Янаульский	244	234,6	38	36,5
Салаватский	120	182,5	19	28,9	Илишевский	106	145,0	14	19,1
<b>Итого</b>	<b>490</b>	<b>164,3</b>	<b>68</b>	<b>22,8</b>	Калтасинский	121	193,4	20	32,0
<b>Белорецкий медицинский округ</b>					Краснокамский	102	174,6	7	12,0
Белорецкий	441	191,2	48	20,8	Татышлинский	77	135,7	9	15,9
Учалинский	324	188,0	32	18,6	<b>Итого</b>	<b>1417</b>	<b>174,2</b>	<b>170</b>	<b>20,9</b>
Абзелиловский	151	116,9	16	12,4	<b>Сибайский</b>				
Бурзянский	111	198,1	14	25,0	г.Сибай	238	164,5	32	22,1
<b>Итого</b>	<b>1027</b>	<b>174,6</b>	<b>110</b>	<b>18,7</b>	Баймакский	293	176,4	35	21,1
<b>Кумертауский медицинский округ</b>					Зилаирский	101	255,4	13	32,9
г.Кумертау	222	164,5	27	20,0	Хайбуллинский	155	174,0	7	7,9
Мелеузовский	276	150,9	36	19,7	<b>Итого</b>	<b>787</b>	<b>179,1</b>	<b>87</b>	<b>19,8</b>
Кугарчинский	169	219,8	25	32,5	<b>Бирский</b>				
Куюргазинский	106	190,8	11	19,8	Бирский	208	149,8	36	25,9
Зианчуринский	132	180,9	7	9,6	Аскинский	84	165,7	12	23,7
Федоровский	53	146,8	7	19,4	Балтачевский	94	209,6	13	29,0
<b>Итого</b>	<b>958</b>	<b>171,3</b>	<b>113</b>	<b>20,2</b>	Бураевский	67	146,0	6	13,1
<b>Октябрьский медицинский округ</b>					Караидельский	120	198,2	15	24,8
г.Октябрьский	283	128,4	37	16,8	Мишкинский	89	144,7	19	30,9
Туймазинский	849	300,9	74	26,2	<b>Итого</b>	<b>662</b>	<b>164,6</b>	<b>101</b>	<b>25,1</b>
Бакалинский	121	194,3	14	22,5	<b>Уфимский</b>				
Шаранский	74	143,2	9	17,4	Уфимский	193	130,9	21	14,2
Белебеевский	346	161,9	47	22,0	Иглинский	190	168,6	13	11,5
Бижбулякский	124	219,7	16	28,4	Благовещенский	195	166,1	27	23,0
Ермекеевский	60	171,1	9	25,7	Нуримановский	89	180,6	21	42,6
<b>Итого</b>	<b>1857</b>	<b>201,5</b>	<b>206</b>	<b>22,3</b>	Чишминский	157	149,5	25	23,8
<b>Стерлитамакский медицинский округ</b>					Архангельский	88	207,4	20	47,1
г.Стерлитамак	938	166,3	82	14,5	Благоварский	103	182,2	14	24,8
Альшеевский	166	186,7	24	27,0	Будзякский	102	169,7	14	23,3
Аургазинский	121	161,1	16	21,3	Давлекановский	160	174,5	18	19,6
Гафурийский	151	181,2	21	25,2	Кармаскалинский	183	163,2	26	23,2
Стерлитамакский	180	198,6	17	18,8	Кушнаренковский	95	171,1	8	14,4
Стерлибашевский	81	195,9	7	16,9	Чекмагушевский	118	180,7	19	29,1
г.Салават	470	160,7	50	17,1	<b>Итого</b>	<b>1673</b>	<b>164,7</b>	<b>226</b>	<b>22,3</b>
Ишимбайский	306	157,3	42	21,6	<b>г.Уфа</b>	<b>3114</b>	<b>155,9</b>	<b>490</b>	<b>24,5</b>
Миякинский	91	154,7	13	22,1	<b>Республика</b>				
<b>Итого</b>	<b>2504</b>	<b>168,2</b>	<b>272</b>	<b>18,3</b>	<b>Башкортостан</b>	<b>14543</b>	<b>169,9</b>	<b>1847</b>	<b>21,6</b>

**МЕДИЦИНСКАЯ ПОМОЩЬ ДЕТЯМ в 2013 году  
ПО МУНИЦИПАЛЬНЫМ ОБРАЗОВАНИЯМ РЕСПУБЛИКИ БАШКОРТОСТАН**

**ОБЕСПЕЧЕННОСТЬ ВРАЧАМИ-ПЕДИАТРАМИ И ПЕДИАТРИЧЕСКИМИ КОЙКАМИ**

Муниципальные образования	Обеспеченность педиатрами на 10 000 детского населения /1/		Обеспеченность койками на 10 000 детского населения /2/	Муниципальные образования	Обеспеченность педиатрами на 10 000 детского населения /1/		Обеспеченность койками на 10 000 детского населения /2/
	0-14	0-17	0-14		0-14	0-17	0-14
	<b>Муниципальные районы:</b>				<b>Городские округа:</b>		
Абзелиловский	14,5	12,4	21,8	Кушнаренковский	12,9	10,8	25,9
Альшеевский	16,1	13,5	22,7	Куюргазинский	14,8	12,6	23,3
Архангельский	16,6	14,1	27,7	Мелеузовский	20,1	17,0	27,3
Аскинский	21,5	17,8	33,5	Мечетлинский	11,8	10,2	23,6
Аургазинский	16,1	13,3	16,1	Мишкинский	11,5	9,8	19,2
Баймакский	14,8	12,6	25,4	Миякинский	16,0	13,6	18,0
Бакалинский	17,2	14,5	21,0	Нуримановский	21,8	18,3	33,9
Балтачевский	10,6	8,9	26,6	Салаватский	23,2	19,8	32,1
Белебеевский	15,8	13,1	25,9	Стерлибашевский	22,9	19,3	20,1
Белокатайский	16,7	14,3	23,9	Стерлитамакский	10,5	8,8	1,3
Белорецкий	19,4	16,5	40,3	Татышлинский	12,4	10,6	20,7
Бижбулякский	12,8	10,6	19,1	Туймазинский	15,5	13,1	25,5
Бирский	16,7	13,7	22,0	Уфимский	17,3	14,9	15,7
Благоварский	16,7	14,2	18,8	Учалинский	13,6	11,6	24,5
Благовещенский	14,9	12,8	14,9	Федоровский	23,3	19,4	23,3
Буздякский	21,8	18,3	33,8	Хайбуллинский	11,9	10,1	22,5
Бураевский	15,8	13,1	18,4	Чекмагушевский	12,8	10,7	31,2
Бурзянский	12,5	10,7	14,6	Чишминский	21,2	18,1	19,0
Гафурийский	9,8	8,4	19,7	Шаранский	13,8	11,6	18,4
Давлекановский	14,2	12,0	21,9	Янаульский	17,0	14,4	20,4
Дуванский	29,5	24,7	23,3				
Дюртюлинский	14,1	11,7	18,5	<b>Республика Башкортостан</b>	<b>22,2</b>	<b>18,7</b>	<b>25,1</b>
Ермекеевский	10,4	8,6	27,6	г.Агидель	12,0	9,9	16,0
Зианчуринский	14,6	12,3	29,1	г.Кумертау	18,1	14,8	26,3
Зилаирский	12,2	10,1	24,5	г.Нефтекамск	21,6	17,8	20,8
Иглинский	15,5	13,3	25,8	г.Октябрьский	21,3	17,7	26,8
Илишевский	19,4	16,4	22,7	г.Салават	21,6	18,1	24,4
Ишимбайский	18,6	15,4	30,4	г.Сибай	22,3	18,7	27,2
Калтасинский	17,2	14,4	34,3	г.Стерлитамак	18,5	15,6	21,0
Караидельский	15,8	13,2	19,8	г.Уфа	27,6	23,2	20,8
Кармаскалинский	13,6	11,6	20,9	в т.ч. муниц. учр.	27,3	23,0	17,3
Кигинский	12,4	10,5	32,3				
Краснокамский	16,0	13,7	19,9				
Кугарчинский	10,7	9,1	21,4				

/1/ В число врачей-педиатров включены врачи-неонатологи

/2/ Обеспеченность педиатрическими койками круглосуточного пребывания (соматическими койками)

**ДЕЯТЕЛЬНОСТЬ ПЕДИАТРИЧЕСКИХ КОЕК (круглосуточного пребывания) в 2013 году  
ПО МУНИЦИПАЛЬНЫМ ОБРАЗОВАНИЯМ РЕСПУБЛИКИ БАШКОРТОСТАН**

Муниципальные образования	Работа койки (дни)*	Средняя длительность пребывания в стационаре (дней)
<b>Муниципальные районы:</b>		
Абзелиловский	330	8,8
Альшеевский	291	11,8
Архангельский	217	7,1
Аскинский	357	10,3
Аургазинский	309	9,1
Баймакский	317	11,2
Бакалинский	340	9,6
Балтачевский	338	9,9
Белебеевский	350	7,7
Белокатайский	330	9,8
Белорецкий	354	9,4
Бижбулякский	346	7,5
Бирский	332	6,9
Благоварский	350	8,6
Благовещенский	337	8,0
Буздякский	315	7,8
Бураевский	352	9,4
Бурзянский	361	7,6
Гафурийский	317	7,0
Давлекановский	307	8,8
Дуванский	334	8,5
Дюртюлинский	343	13,1
Ермекеевский	327	8,4
Зианчуринский	269	7,3
Зилаирский	250	9,8
Иглинский	361	12,4
Илишевский	364	8,6
Ишимбайский	345	10,3
Калтасинский	320	8,1
Караидельский	348	11,9
Кармаскалинский	301	8,6
Кигинский	365	10,7
Краснокамский	320	9,3
Кугарчинский	362	11,4

Муниципальные образования	Работа койки (дни)*	Средняя длительность пребывания в стационаре (дней)
Кушнаренковский	341	7,7
Куюргазинский	337	8,7
Мелеузовский	362	7,2
Мечетлинский	344	8,2
Мишкинский	338	9,8
Миякинский	326	7,4
Нуримановский	311	9,8
Салаватский	338	9,6
Стерлибашевский	303	8,8
Стерлитамакский	212	13,3
Татышлинский	351	10,4
Туймазинский	365	9,7
Уфимский	286	9,7
Учалинский	332	9,6
Федоровский	344	8,7
Хайбуллинский	327	9,0
Чекмагушевский	346	7,8
Чишминский	365	8,3
Шаранский	349	8,4
Янаульский	327	8,5
<b>Городские округа:</b>		
г.Агидель	331	6,5
г.Кумертау	224	19,8
г.Нефтекамск	339	11,6
г.Октябрьский	292	10,3
г.Салават	319	7,1
г.Сибай	351	9,7
г.Стерлитамак	333	7,4
г.Уфа	297	9,8
в т.ч. муниц. учреж.	298	10,7
<b>Республика Башкортостан</b>	<b>325</b>	<b>9,2</b>

\* Показатели работы педиатрических коек рассчитаны без учета пребывания детей на сверхсметных реанимационных койках

**ВЫЯВЛЕНО БОЛЬНЫХ ПРИ ПРОФИЛАКТИЧЕСКИХ ОСМОТРАХ  
ДЕТСКОГО НАСЕЛЕНИЯ В ВОЗРАСТЕ 0 - 14 лет ПО МУНИЦИПАЛЬНЫМ  
ОБРАЗОВАНИЯМ РЕСПУБЛИКИ БАШКОРТОСТАН В 2013 ГОДУ  
(в процентах)**

Муниципальные образования	Выявлено при осмотрах				
	с понижением остроты		с дефектами речи	со сколиозом	с нарушениями осанки
	слуха	зрения			
<b>Муниципальные районы:</b>					
Абзелиловский	0,13	1,85	0,66	0,19	0,24
Альшеевский	0,11	3,19	3,29	0,00	2,23
Архангельский	0,26	1,96	2,45	0,26	3,76
Аскинский	0,09	5,91	0,77	0,28	2,07
Аургазинский	0,01	3,42	0,50	0,00	0,41
Баймакский	0,08	0,99	0,82	0,06	0,23
Бакалинский	0,12	0,71	2,03	0,24	1,44
Балтачевский	0,28	2,38	1,55	0,99	5,80
Белебеевский	0,05	7,97	7,20	0,81	6,07
Белокатайский	0,07	4,02	0,37	0,14	2,49
Белорецкий	0,20	7,61	3,63	1,37	3,36
Бижбулякский	0,12	4,22	1,48	0,14	5,94
Бирский	0,30	5,33	3,13	2,03	4,29
Благоварский	0,39	3,02	2,95	1,01	2,21
Благовещенский	0,04	3,17	5,43	0,53	3,96
Буздякский	0,38	6,47	3,57	0,22	2,42
Бураевский	0,24	3,99	0,47	0,74	3,97
Бурзянский	0,55	2,57	0,80	0,53	3,74
Гафурийский	0,35	4,31	1,86	0,33	4,31
Давлекановский	0,01	1,73	0,81	0,01	1,05
Дуванский	0,17	6,99	1,73	0,57	1,82
Дюртюлинский	0,08	3,91	2,66	0,28	3,56
Ермекеевский	0,21	9,30	4,35	1,35	9,23
Зианчуринский	0,02	1,16	0,21	0,02	1,97
Зилаирский	0,37	2,23	0,80	0,00	1,28
Иглинский	0,10	1,31	0,67	0,26	1,43
Илишевский	0,00	2,76	1,92	0,26	2,62
Ишимбайский	0,15	5,42	2,67	1,39	4,97
Калтасинский	0,26	2,45	2,51	0,22	6,84
Караидельский	0,16	6,96	0,96	0,29	2,53
Кармаскалинский	0,22	2,30	0,97	0,23	4,63
Кигинский	0,16	4,80	2,50	0,24	1,66
Краснокамский	0,07	3,48	1,00	0,61	2,33
Кугарчинский	0,12	1,36	0,58	1,08	1,09

Продолжение

Муниципальные образования	Выявлено при осмотрах				
	с понижением остроты		с дефектами речи	со сколиозом	с нарушениями осанки
	слуха	зрения			
Кушнаренковский	0,15	4,66	1,01	0,30	4,92
Куюргазинский	0,06	1,95	1,99	0,32	6,51
Мелеузовский	0,21	6,47	6,05	0,51	4,55
Мечетлинский	0,21	4,30	1,33	2,83	4,20
Мишкинский	0,27	5,95	0,77	0,19	5,83
Миякинский	0,19	5,77	0,81	0,04	4,19
Нуримановский	0,08	0,73	0,33	0,05	1,43
Салаватский	0,00	1,97	0,53	0,29	2,79
Стерлибашевский	0,09	6,32	4,17	1,24	2,72
Стерлитамакский	0,08	5,24	1,28	0,54	5,25
Татышлинский	0,25	6,22	2,38	0,74	1,40
Туймазинский	0,12	3,18	2,49	1,20	1,84
Уфимский	0,07	1,08	0,95	0,22	1,79
Учалинский	0,12	5,29	5,87	1,19	2,45
Федоровский	0,11	4,23	2,53	0,37	1,49
Хайбуллинский	0,12	1,33	1,57	1,54	3,08
Чекмагушевский	0,19	3,87	1,17	0,59	4,59
Чишминский	0,09	5,40	1,74	1,04	8,78
Шаранский	0,37	9,02	1,33	0,21	1,82
Янаульский	0,24	3,15	3,51	0,12	3,11
<b>Городские округа:</b>					
г.Агидель	0,04	1,36	0,52	0,08	1,36
г.Кумертау	0,09	3,99	5,62	0,91	2,38
г.Нефтекамск	0,12	4,60	4,34	0,56	3,65
г.Октябрьский	0,17	5,16	2,40	0,74	4,45
г.Салават	0,11	2,84	3,54	0,47	4,23
г.Сибай	0,05	1,33	3,13	0,15	1,59
г.Стерлитамак	0,08	7,21	5,86	1,59	7,00
г.Уфа	0,10	4,34	3,65	0,23	5,27
<b>Республика Башкортостан</b>					
	<b>0,13</b>	<b>4,33</b>	<b>3,13</b>	<b>0,60</b>	<b>4,04</b>

**ВЫЯВЛЕНО БОЛЬНЫХ ПРИ ПРОФИЛАКТИЧЕСКИХ ОСМОТРАХ  
ДЕТСКОГО НАСЕЛЕНИЯ В ВОЗРАСТЕ 15 лет ПО МУНИЦИПАЛЬНЫМ  
ОБРАЗОВАНИЯМ РЕСПУБЛИКИ БАШКОРТОСТАН В 2013 ГОДУ  
(в процентах)**

Муниципальные образования	Выявлено при осмотрах				
	с понижением остроты		с дефектами речи	со сколиозом	с нарушениями осанки
	слуха	зрения			
<b>Муниципальные районы:</b>					
Абзелиловский	0,45	11,38	0,00	1,35	7,78
Альшеевский	0,45	8,35	3,39	4,29	5,64
Архангельский	0,76	20,45	0,76	0,76	14,39
Аскинский	0,30	11,45	0,00	1,51	9,94
Аургазинский	0,00	2,15	0,00	1,88	5,65
Баймакский	0,54	9,29	0,27	1,21	4,98
Бакалинский	0,30	1,78	0,00	0,89	1,78
Балтачевский	0,78	8,14	0,78	1,16	6,98
Белебеевский	0,21	35,68	0,00	7,35	32,69
Белокатайский	0,00	22,77	0,00	0,45	15,63
Белорецкий	0,09	22,96	0,00	2,66	5,97
Бижбулякский	0,00	21,38	0,00	1,45	6,16
Бирский	0,27	8,47	0,68	4,64	6,56
Благоварский	0,00	10,33	0,00	3,72	4,55
Благовещенский	0,00	7,04	0,00	2,46	6,34
Бuzдякский	0,61	12,50	0,30	1,52	13,72
Бураевский	0,00	12,41	2,63	6,02	14,29
Бурзянский	1,12	15,61	0,00	2,60	6,32
Гафурийский	0,24	9,20	0,00	0,97	8,47
Давлекановский	0,00	2,31	0,00	0,23	3,00
Дуванский	0,30	26,89	0,30	1,51	3,93
Дюртюлинский	0,15	10,76	0,75	1,05	5,08
Ермекеевский	0,55	12,57	0,00	3,83	9,29
Зианчуринский	0,00	4,22	0,00	1,10	5,87
Зилаирский	0,43	6,03	0,00	0,00	3,45
Иглинский	0,00	3,88	0,68	1,14	3,42
Илишевский	0,00	6,35	0,55	1,66	5,80
Ишимбайский	0,26	14,96	2,43	6,01	9,08
Калтасинский	0,30	8,84	0,61	0,91	20,73
Караидельский	0,00	9,09	0,00	3,38	7,53
Кармаскалинский	0,75	8,41	0,93	0,75	9,16
Кигинский	0,97	14,01	0,00	0,00	9,66
Краснокамский	0,34	16,90	0,00	1,72	4,14
Кугарчинский	0,50	9,80	0,25	4,27	3,02

Продолжение

Муниципальные образования	Выявлено при осмотрах				
	с понижением остроты		с дефектами речи	со сколиозом	с нарушениями осанки
	слуха	зрения			
Кушнаренковский	0,39	7,09	0,39	0,79	12,60
Куюргазинский	0,89	18,22	1,33	2,22	12,00
Мелеузовский	0,35	22,83	0,12	2,46	15,22
Мечетлинский	0,44	16,74	0,00	14,98	0,00
Мишкинский	0,66	12,79	0,00	0,98	5,57
Миякинский	0,00	15,62	0,30	0,90	4,20
Нуримановский	1,32	22,47	0,44	1,32	16,74
Салаватский	0,31	20,55	0,00	0,61	28,83
Стерлибашевский	0,00	21,16	0,00	4,76	0,00
Стерлитамакский	0,00	17,46	0,75	1,75	15,71
Татышлинский	0,29	13,37	0,00	0,29	6,98
Туймазинский	0,57	24,45	1,14	7,60	4,74
Уфимский	0,65	6,66	2,92	1,95	3,90
Учалинский	0,36	18,44	0,12	6,23	4,07
Федоровский	0,69	17,24	0,00	0,00	16,55
Хайбуллинский	0,21	5,96	0,43	3,62	4,26
Чекмагушевский	0,00	8,66	0,00	1,57	9,19
Чишминский	0,38	11,65	0,00	3,20	9,77
Шаранский	0,71	6,76	0,71	2,49	7,83
Янаульский	0,60	15,66	0,40	3,01	12,45
<b>Городские округа:</b>					
г.Агидель	0,00	6,37	0,64	0,64	5,10
г.Кумертау	0,56	19,92	0,56	4,14	11,65
г.Нефтекамск	0,07	12,38	0,21	1,20	10,62
г.Октябрьский	0,20	10,01	1,12	0,72	3,78
г.Салават	0,54	15,85	0,00	11,68	29,93
г.Сибай	0,16	6,05	0,00	1,31	7,19
г.Стерлитамак	0,30	24,42	0,65	2,61	23,33
г.Уфа	0,21	19,43	0,06	0,97	14,03
<b>Республика Башкортостан</b>	<b>0,30</b>	<b>15,60</b>	<b>0,38</b>	<b>2,80</b>	<b>11,61</b>

**ВЫЯВЛЕНО БОЛЬНЫХ ПРИ ПРОФИЛАКТИЧЕСКИХ ОСМОТРАХ  
ДЕТСКОГО НАСЕЛЕНИЯ В ВОЗРАСТЕ 16-17 лет ПО МУНИЦИПАЛЬНЫМ  
ОБРАЗОВАНИЯМ РЕСПУБЛИКИ БАШКОРТОСТАН В 2013 ГОДУ  
(в процентах)**

Муниципальные образования	Выявлено при осмотрах				
	с понижением остроты		с дефектами речи	со сколиозом	с нарушениями осанки
	слуха	зрения			
<b>Муниципальные районы:</b>					
Абзелиловский	0,40	7,86	0,00	1,20	4,65
Альшеевский	0,40	14,17	2,59	5,19	6,59
Архангельский	0,74	9,19	0,00	2,21	2,57
Аскинский	0,23	9,05	0,23	2,04	15,84
Аургазинский	0,00	2,48	0,00	1,03	3,51
Баймакский	0,42	30,35	0,70	2,10	7,97
Бакалинский	0,55	6,01	0,00	1,37	3,01
Балтачевский	0,72	7,23	0,72	1,20	12,53
Белебеевский	0,42	42,93	0,00	8,23	29,22
Белокатайский	0,35	22,46	0,70	2,81	13,33
Белорецкий	0,50	21,80	0,00	2,62	3,82
Бижбулякский	0,00	29,28	0,28	2,21	7,73
Бирский	0,54	11,51	0,33	3,69	4,34
Благоварский	0,00	11,93	0,28	5,97	6,82
Благовещенский	0,49	9,78	0,24	7,58	7,58
Будякский	0,60	29,85	0,90	1,79	24,78
Бураевский	0,00	6,04	1,12	2,68	6,26
Бурзянский	1,07	17,07	0,00	2,40	10,13
Гафурийский	0,00	9,17	0,00	1,18	9,47
Давлекановский	0,00	1,19	0,00	0,48	3,09
Дуванский	0,27	37,17	0,00	2,67	4,81
Дюртюлинский	1,25	18,33	0,62	2,12	11,10
Ермекеевский	0,00	26,67	0,61	3,03	14,55
Зианчуринский	0,41	11,38	0,00	0,81	14,63
Зилаирский	0,28	12,78	0,00	0,00	4,44
Иглинский	0,00	3,02	0,23	1,16	1,86
Илишевский	0,00	13,78	0,64	0,80	5,29
Ишимбайский	0,00	16,60	2,33	5,90	7,68
Калтасинский	0,00	10,03	0,29	2,36	24,48
Караидельский	0,61	12,32	0,40	2,42	6,67
Кармаскалинский	0,84	14,09	0,67	2,52	7,38
Кигинский	0,80	16,06	0,00	2,01	10,44
Краснокамский	0,00	25,84	0,00	3,37	9,55
Кугарчинский	0,19	8,46	0,00	2,26	2,26



Продолжение

Муниципальные образования	Выявлено при осмотрах				
	с понижением остроты		с дефектами речи	со сколиозом	с нарушениями осанки
	слуха	зрения			
Кушнаренковский	0,00	6,91	0,00	0,41	1,63
Куюргазинский	0,64	19,81	0,96	1,28	7,35
Мелеузовский	0,45	15,52	0,45	3,94	21,37
Мечетлинский	0,55	15,47	0,00	19,34	0,00
Мишкинский	0,29	14,86	0,00	0,29	5,71
Миякинский	0,31	41,23	1,54	1,23	7,08
Нуримановский	0,31	6,52	0,00	9,94	31,37
Салаватский	0,30	15,62	0,00	0,90	21,32
Стерлибашевский	0,00	22,87	0,00	7,85	2,39
Стерлитамакский	0,22	19,60	0,66	2,42	8,15
Татышлинский	0,17	17,44	0,00	0,00	9,33
Туймазинский	0,44	33,78	0,35	8,13	10,88
Уфимский	0,37	9,23	3,69	0,92	3,69
Учалинский	0,32	16,37	0,21	4,89	2,23
Федоровский	1,18	20,59	0,00	4,12	28,24
Хайбуллинский	0,12	4,86	1,12	1,99	2,99
Чекмагушевский	0,45	16,07	0,22	2,23	9,60
Чишминский	0,00	17,57	0,00	3,47	8,68
Шаранский	1,24	10,25	1,55	3,73	15,84
Янаульский	0,60	11,75	0,30	6,63	12,50
<b>Городские округа:</b>					
г.Агидель	0,50	6,00	0,00	1,50	1,50
г.Кумертау	0,15	26,04	0,44	5,47	12,87
г.Нефтекамск	0,06	14,34	0,25	1,59	10,28
г.Октябрьский	0,31	16,93	0,93	0,93	5,61
г.Салават	0,07	11,74	0,00	8,85	10,80
г.Сибай	0,25	5,85	0,00	1,62	7,71
г.Стерлитамак	0,10	23,03	1,35	7,59	15,98
г.Уфа	0,17	21,38	0,08	1,34	16,44
<b>Республика Башкортостан</b>	<b>0,29</b>	<b>18,79</b>	<b>0,41</b>	<b>3,16</b>	<b>11,27</b>

**ВЫЯВЛЕНО БОЛЬНЫХ ПРИ ПРОФИЛАКТИЧЕСКИХ ОСМОТРАХ  
ДЕТСКОГО НАСЕЛЕНИЯ В ВОЗРАСТЕ до 17 лет ПО МУНИЦИПАЛЬНЫМ  
ОБРАЗОВАНИЯМ РЕСПУБЛИКИ БАШКОРТОСТАН В 2013 ГОДУ  
(в процентах)**

Муниципальные образования	Выявлено при осмотрах				
	с понижением остроты		с дефектами речи	со сколиозом	с нарушениями осанки
	слуха	зрения			
<b>Муниципальные районы:</b>					
Абзелиловский	0,18	3,08	0,55	0,37	1,18
Альшеевский	0,14	4,11	3,25	0,53	2,66
Архангельский	0,31	3,09	2,22	0,41	4,03
Аскинский	0,12	6,55	0,68	0,52	3,79
Аургазинский	0,01	3,71	0,50	0,18	0,98
Баймакский	0,12	2,71	0,79	0,20	0,80
Бакалинский	0,16	1,11	1,78	0,35	1,56
Балтачевский	0,35	3,19	1,42	1,03	6,52
Белебеевский	0,08	11,18	6,46	1,52	8,63
Белокатайский	0,08	5,98	0,37	0,31	3,74
Белорецкий	0,21	9,60	3,24	1,51	3,52
Бижбулякский	0,10	7,04	1,31	0,37	6,08
Бирский	0,31	5,94	2,79	2,29	4,42
Благоварский	0,34	4,01	2,61	1,50	2,66
Благовещенский	0,06	3,63	4,94	0,91	4,23
Будякский	0,21	8,37	3,19	0,41	4,58
Бураевский	0,20	4,69	0,66	1,24	4,80
Бурзянский	0,62	4,30	0,70	0,77	4,34
Гафурийский	0,33	4,78	1,68	0,40	4,76
Давлекановский	0,01	1,73	0,73	0,05	1,73
Дуванский	0,18	9,48	1,58	0,73	2,08
Дюртюлинский	0,12	5,16	2,40	0,43	4,11
Ермекеевский	0,22	10,36	3,98	1,57	9,50
Зианчуринский	0,03	1,73	0,19	0,12	2,68
Зилаирский	0,36	3,44	0,67	0,00	1,71
Иглинский	0,09	1,51	0,68	0,34	1,54
Илишевский	0,00	3,95	1,74	0,38	3,03
Ишимбайский	0,21	6,31	2,65	1,78	5,27
Калтасинский	0,24	3,27	2,27	0,38	8,68
Караидельский	0,19	7,61	0,84	0,71	3,27
Кармаскалинский	0,28	3,30	0,95	0,39	5,02
Кигинский	0,24	5,93	2,22	0,33	2,58
Краснокамский	0,08	5,10	0,90	0,78	2,70
Кугарчинский	0,14	2,29	0,52	1,32	1,27

Продолжение

Муниципальные образования	Выявлено при осмотрах				
	с понижением остроты		с дефектами речи	со сколиозом	с нарушениями осанки
	слуха	зрения			
Кушнаренковский	0,16	4,89	0,93	0,33	5,14
Куюргазинский	0,13	6,09	1,85	0,46	3,85
Мелеузовский	0,23	8,33	5,44	0,79	5,95
Мечетлинский	0,23	5,23	1,23	3,64	3,87
Мишкинский	0,29	6,84	0,68	0,24	5,81
Миякинский	0,18	8,47	0,78	0,16	4,36
Нуримановский	0,15	2,23	0,42	0,82	4,32
Салаватский	0,03	3,69	0,47	0,34	5,17
Стерлибашевский	0,08	8,34	3,64	1,93	2,56
Стерлитамакский	0,08	6,60	1,22	0,63	5,91
Татышлинский	0,09	2,92	0,74	0,04	0,95
Туймазинский	0,15	5,53	2,29	1,80	2,58
Уфимский	0,11	1,60	1,13	0,32	2,17
Учалинский	0,15	8,22	5,26	1,65	2,52
Федоровский	0,20	5,78	2,26	0,57	3,72
Хайбуллинский	0,12	1,95	1,46	1,70	3,14
Чекмагушевский	0,19	5,04	1,03	0,77	5,23
Чишминский	0,10	6,32	1,57	1,28	8,83
Шаранский	0,44	8,97	1,31	0,57	3,07
Янаульский	0,28	4,85	3,12	0,72	4,25
<b>Городские округа:</b>					
г. Агидель	0,07	1,96	0,45	0,21	1,57
г. Кумертау	0,12	5,91	5,11	1,31	3,37
г. Нефтекамск	0,12	5,55	3,89	0,66	4,39
г. Октябрьский	0,18	6,10	2,24	0,75	4,48
г. Салават	0,13	4,01	3,16	1,51	5,90
г. Сибай	0,06	1,80	2,81	0,29	2,18
г. Стерлитамак	0,09	8,79	5,40	2,09	8,16
г. Уфа	0,11	5,94	3,30	0,32	6,27
<b>Республика</b>					
<b>Башкортостан</b>	<b>0,14</b>	<b>5,72</b>	<b>2,83</b>	<b>0,85</b>	<b>4,83</b>

**ЗАБОЛЕВАЕМОСТЬ ДЕТЕЙ ПЕРВОГО ГОДА ЖИЗНИ  
(на 1000 детей данного возраста) ПО МУНИЦИПАЛЬНЫМ  
ОБРАЗОВАНИЯМ РЕСПУБЛИКИ БАШКОРТОСТАН в 2013 году**

<b>Муниципальные образования</b>	<b>Всего</b>	<b>Некоторые инфекционные и паразитарные болезни, всего</b>	<b>Болезни крови, кроветворных органов и отдельные нарушения, вовлекающие иммунный механизм, всего</b>	<b>Болезни органов дыхания, всего</b>	<b>Отдельные состояния, возникающие в перинатальном периоде, всего</b>	<b>Врожденные аномалии (пороки развития), деформации и хромосомные нарушения, всего</b>
<b>Муниципальные районы:</b>						
Абзелиловский	1275,4	12,0	12,3	641,7	330,2	4,0
Альшеевский	1426,3	70,7	8,1	770,1	271,1	11,8
Архангельский	1872,5	35,9	8,4	924,3	294,8	8,0
Аскинский	1810,0	0,0	13,0	1320,0	190,0	60,0
Аургазинский	1930,9	2,7	18,9	960,1	497,3	18,6
Баймакский	2317,8	28,0	28,5	1457,6	162,2	9,3
Бакалинский	2077,8	11,5	9,2	899,1	452,4	20,2
Балтачевский	2424,5	20,4	57,1	893,9	102,0	49,0
Белебеевский	1318,2	0,0	16,8	707,3	163,7	12,8
Белокатайский	1732,3	0,0	27,1	824,6	415,4	15,4
Белорецкий	2739,0	27,6	9,7	1589,7	491,1	52,6
Бижбулякский	1665,4	7,5	33,5	612,8	225,6	11,3
Бирский	2371,6	32,1	20,4	1127,3	561,9	18,3
Благоварский	989,8	17,1	16,7	358,4	71,7	6,8
Благовещенский	5249,0	73,2	4,3	2808,3	24,0	46,6
Буздякский	2336,4	9,2	15,6	1226,3	464,8	18,3
Бураевский	923,4	11,5	33,0	249,0	241,4	3,8
Бурзянский	2809,7	3,0	36,9	1528,7	432,0	18,1
Гафурийский	2367,4	31,3	33,2	697,3	766,2	8,4
Давлекановский	2154,0	9,9	14,7	1101,0	223,5	5,0
Дуванский	1812,9	4,2	16,8	912,7	444,9	10,4
Дюртюлинский	1396,9	26,5	14,5	606,8	437,9	8,4
Ермекеевский	1646,7	5,4	8,7	500,0	434,8	27,2
Зианчуринский	1803,8	9,6	19,9	777,5	358,9	4,8
Зилаирский	1808,7	17,4	7,8	1021,7	200,0	0,0
Иглинский	2318,6	64,3	7,9	1180,0	667,1	8,6
Илишевский	2127,7	26,5	15,7	1260,2	303,6	7,2
Ишимбайский	1395,2	3,2	4,7	575,4	540,5	20,6
Калтасинский	2700,9	547,0	24,8	928,8	213,7	122,5
Караидельский	1613,6	0,0	20,7	446,0	684,7	8,5
Кармаскалинский	2100,3	16,7	16,6	975,7	553,2	22,8
Кигинский	2557,5	13,3	40,7	915,9	663,7	22,1
Краснокамский	3029,5	13,1	21,3	855,7	613,1	13,1
Кугарчинский	1549,3	7,0	21,4	889,7	230,0	14,1

Продолжение

Муниципальные образования	Всего	Некоторые инфекционные и паразитарные болезни, всего	Болезни крови, кроветворных органов и отдельные нарушения, вовлекающие иммунный механизм, всего	Болезни органов дыхания, всего	Отдельные состояния, возникающие в перинатальном периоде, всего	Врожденные аномалии (пороки развития), деформации и хромосомные нарушения, всего
Кушнаренковский	2616,8	2,7	271,7	837,0	475,5	8,2
Куюргазинский	1769,5	32,9	167,7	1101,8	152,7	12,0
Мелеузовский	2521,3	75,1	116,9	1692,8	399,3	23,9
Мечетлинский	1523,8	11,9	217,3	669,6	50,6	50,6
Мишкинский	1314,6	48,8	80,5	678,0	302,4	17,1
Миякинский	1252,3	0,0	168,2	610,6	264,8	0,0
Нуримановский	1638,1	29,9	104,5	1029,9	175,4	7,5
Салаватский	2595,6	4,9	205,9	1142,2	877,5	9,8
Стерлибашевский	2262,7	23,0	216,6	1147,5	18,4	13,8
Стерлитамакский	1409,4	78,9	152,7	429,5	421,1	23,5
Татышлинский	1671,7	18,1	262,0	533,1	328,3	12,0
Туймазинский	2979,8	47,7	53,6	2054,1	605,8	13,3
Уфимский	1455,9	18,3	77,7	580,8	473,4	103,9
Учалинский	1767,9	61,8	125,2	731,2	468,3	6,7
Федоровский	2988,8	16,9	662,9	1224,7	331,5	22,5
Хайбуллинский	1711,8	0,0	253,4	750,5	228,2	13,5
Чекмагушевский	2089,7	2,6	130,8	771,8	748,7	7,7
Чишминский	1707,6	13,5	57,0	887,6	545,7	12,0
Шаранский	1565,6	18,8	128,1	912,5	190,6	15,6
Янаульский	2336,5	50,6	311,2	1120,1	473,9	4,7
<b>Городские округа:</b>						
г. Агидель	2074,6	0,0	114,4	1059,7	253,7	10,0
г. Кумертау	2598,4	23,3	89,6	1123,4	798,6	152,5
г. Нефтекамск	1818,8	21,8	176,6	1208,0	140,7	7,1
г. Октябрьский	3565,4	45,9	41,7	2703,9	573,1	41,7
г. Салават	1939,8	30,1	13,7	946,7	489,2	24,8
г. Сибай	2249,0	27,2	188,7	149,8	945,5	45,7
г. Стерлитамак	2982,4	93,0	53,2	2080,5	597,3	7,5
г. Уфа	2359,5	81,0	128,6	1243,5	514,6	17,6
<b>Республика Башкортостан</b>	<b>2248,5</b>	<b>49,2</b>	<b>136,4</b>	<b>1202,6</b>	<b>458,8</b>	<b>22,2</b>

**Основные социально – значимые заболевания у лиц в возрасте  
0-17 лет в Республике Башкортостан за 2011-2013 гг.  
(с впервые в жизни установленным диагнозом  
на 100 000 населения соответствующего возраста)**

Заболевания	0-17 лет					
	2011		2012		2013	
	абс. числа	на 100 000	абс. числа	на 100 000	абс. числа	на 100 000
Сифилис	31	3,7	25	2,9	21	2,5
Гонорея	23	2,7	17	2,0	30	3,5
Психотические расстройства, связанные с употреблением алкоголя + синдром зависимости от алкоголя	25	3	12	1,4	12	1,4
Синдром зависимости от наркотических веществ	3	0,4	0	0,0	4	0,5
Синдром зависимости от ненаркотических веществ	11	1,3	8	0,9	6	0,7
Туберкулез (все формы)	56	6,7	54	6,4	50	5,8

Продолжение

Заболевания	0-14 лет					
	2011		2012		2013	
	абс. числа	на 100 000	абс. числа	на 100 000	абс. числа	на 100 000
Сифилис	5	0,7	5	0,7	4	0,6
Гонорея	4	0,6	5	0,7	0	0,0
Психотические расстройства, связанные с употреблением алкоголя + синдром зависимости от алкоголя	3	0,4	0	0,0	1	0,1
Синдром зависимости от наркотических веществ	0	0,0	0	0,0	0	0,0
Синдром зависимости от ненаркотических веществ	2	0,3	4	0,6	0	0,0
Туберкулез (все формы)	32	4,6	31	4,4	29	4,0

Продолжение

Заболевания	15-17 лет					
	2011		2012		2013	
	абс. числа	на 100 000	абс. числа	на 100 000	абс. числа	на 100 000
Сифилис	26	17,6	20	14,1	17	12,5
Гонорея	19	12,9	12	8,4	30	20,1
Психотические расстройства, связанные с употреблением алкоголя + синдром зависимости от алкоголя	22	14,9	12	8,4	11	8,1
Синдром зависимости от наркотических веществ	3	2,0	0	0,0	4	3,0
Синдром зависимости от ненаркотических веществ	9	6,1	4	2,8	6	4,4
Туберкулез (все формы)	24	16,3	23	16,2	21	15,5

**МЕДИЦИНСКОЕ ОБСЛУЖИВАНИЕ БЕРЕМЕННЫХ, РОЖЕНИЦ И РОДИЛЬНИЦ  
В РЕСПУБЛИКЕ БАШКОРТОСТАН**

за 2011-2013 гг.

(в учреждениях здравоохранения системы Минздрава)

Показатели	2011	2012	2013
Обеспеченность врачами акушерами - гинекологами (на 10 000 соответствующего населения) /2/	4,6	4,7	4,7
Обеспеченность койками на 10 000 соответствующего населения:			
-акушерскими /1/	21,9	20,9	20,2
-гинекологическими /2/	7,6	7,4	6,5
Поступило под наблюдение со сроком беременности до 12 недель (%)	91,2	90,9	89,0
Материнская смертность на 100 000 родившихся живыми	5,4	6,8	5,1
Заболеваемость новорожденных на 1000 родившихся живыми /4/	340,4	334,1	339,9
Смертность новорожденных в стационарах на 1000 родившихся живыми:	2,5	4,0	3,8
Перинатальная смертность на 1000 родившихся живыми и мертвыми /3/	6,6	8,6	8,6
Аборты (на 1000 женщин генеративного возраста):			
-без "мини" абортов	17,6	17,9	16,6
-с "мини" абортами	21,9	22,2	20,1
Мертворождаемость (на 1000 родившихся живыми и мертвыми) /3/	4,3	5,7	5,6

/1/ Показатель рассчитан на женщин генеративного возраста

/2/ Показатель рассчитан на женское население

/3/ Расчеты произведены только по родившимся в стационарах Минздрава, показатели могут незначительно отличаться от показателей, публикуемых Башкортостанстатом

/4/ Число заболевших и родившихся больными с массой тела:  
в 2011г. - 1000г и более, с 2012г. - 500г и более

**СВЕДЕНИЯ ОБ АБОРТАХ ПО МЕДИЦИНСКИМ ОКРУГАМ РЕСПУБЛИКИ  
БАШКОРТОСТАН в 2012-2013 г.г.**

Медицинский округ	Общее число абортов		на 1000 женщин фертильного возраста		на 100 родившихся живыми и мертвыми	
	2012	2013	2012	2013	2012	2013
<b>Дуванский медицинский округ</b>						
Дуванский	216	187	28,1	24,9	46,7	35,0
Белокатайский	132	127	30,0	30,3	55,9	54,5
Кигинский	99	97	23,0	23,8	50,0	64,2
Мечетлинский	116	118	20,7	21,9	36,0	41,7
Салаватский	121	85	19,7	14,7	31,8	22,4
<b>Итого</b>	<b>684</b>	<b>614</b>	<b>24,3</b>	<b>22,8</b>	<b>42,8</b>	<b>38,8</b>
<b>Белорецкий медицинский округ</b>						
Белорецкий	538	497	21,0	16,9	24,1	22,1
Учалинский	322	229	18,3	13,7	28,1	20,6
Абзелиловский	120	114	10,7	10,6	36,6	55,1
Бурзянский	84	82	22,2	22,0	44,9	49,4
<b>Итого</b>	<b>1064</b>	<b>922</b>	<b>17,0</b>	<b>15,2</b>	<b>27,4</b>	<b>24,7</b>
<b>Кумертауский медицинский округ</b>						
г.Кумертау	462	518	27,3	23,4	30,9	33,7
Мелеузовский	501	520	23,5	25,2	52,9	54,0
Кугарчинский	147	143	22,0	22,3	48,5	45,4
Куюргазинский	0	0	0,0	0,0	0,0	0
Зианчуринский	61	2	9,8	7,5	22,8	16,3
Федоровский	68	59	16,1	14,9	57,6	60,8
<b>Итого</b>	<b>1171</b>	<b>1242</b>	<b>20,6</b>	<b>21,8</b>	<b>38,9</b>	<b>40,3</b>
<b>Октябрьский медицинский округ</b>						
г.Октябрьский	698	632	24,1	22,1	38,2	34,6
Туймазинский	717	645	22,1	20,4	36,0	33,1
Бакалинский	113	109	19,7	20,2	38,8	41,3
Шаранский	98	71	21,3	16,0	45,8	34,6
Белебеевский	340	343	13,0	13,5	26,7	28,0
Бижбулякский	28	22	5,0	4,1	20,0	21,2
Ермекеевский	33	70	9,0	19,7	106,5	2333,3
<b>Итого</b>	<b>2027</b>	<b>1892</b>	<b>18,9</b>	<b>18,1</b>	<b>35,2</b>	<b>33,9</b>
<b>Стерлитамакский медицинский округ</b>						
г.Стерлитамак	2084	1876	27,0	22,0	34,5	31,6
Альшеевский	155	143	15,9	15,5	39,9	36,0
Аургазинский	166	138	20,6	17,8	1844,4	4600
Гафурийский	210	190	29,6	28,0	79,8	68,9
Стерлитамакский	0	0	0,0	0,0	0,0	0
Стерлибашевский	96	89	24,0	23,5	70,6	82,4
г.Салават	997	911	24,7	23,0	53,4	48,8
Ишимбайский	484	452	22,6	21,8	51,9	52,6
Миякинский	112	119	19,6	21,7	43,6	48,6
<b>Итого</b>	<b>4304</b>	<b>3918</b>	<b>23,3</b>	<b>21,9</b>	<b>43,7</b>	<b>40,4</b>



Медицинский округ	Общее число абортов		на 1000 женщин фертильного		на 100 родившихся живыми и мертвыми	
	2012	2013	2012	2013	2012	2013
<b>Нефтекамский медицинский округ</b>						
г.Нефтекамск	419	410	10,9	9,3	16,9	15,3
г.Агидель	94	79	21,3	19,8	0,0	0,0
Дюртюлинский	240	206	16,0	14,2	18,7	19,3
Янаульский	184	137	16,6	12,8	27,3	22,0
Илишевский	54	78	7,3	10,9	15,2	20,6
Калтасинский	43	20	7,6	3,7	20,9	13,2
Краснокамский	0	9	0,0	0,0	0,0	0,0
Татышлинский	77	73	13,7	13,6	27,7	28,5
<b>Итого</b>	<b>1111</b>	<b>1012</b>	<b>11,8</b>	<b>11,1</b>	<b>21,0</b>	<b>19,6</b>
<b>Сибайский медицинский округ</b>						
г.Сибай	309	241	17,1	13,8	22,2	18,1
Баймакский	348	260	25,4	19,6	43,3	30,6
Зилаирский	73	76	19,3	21,3	43,7	54,3
Хайбуллинский	165	150	20,7	19,5	38,4	36,9
<b>Итого</b>	<b>895</b>	<b>727</b>	<b>20,6</b>	<b>17,3</b>	<b>32,1</b>	<b>26,7</b>
<b>Бирский медицинский округ</b>						
Бирский	113	91	6,3	5,1	11,8	7,8
Аскинский	105	80	23,5	19,0	47,3	39,8
Балтачевский	29	23	6,8	5,7	28,2	42,6
Бураевский	84	100	17,8	22,5	60,4	72,5
Караидельский	104	93	16,3	14,9	33,3	35,2
Мишкинский	89	42	16,4	8,0	44,5	19,1
<b>Итого</b>	<b>524</b>	<b>429</b>	<b>12,1</b>	<b>10,2</b>	<b>27,1</b>	<b>21,0</b>
<b>Уфимский медицинский округ</b>						
Уфимский	0	0	0,0	0,0	0,0	0,0
Иглинский	256	164	21,4	13,5	83,1	59,2
Благовещенский	335	332	26,6	26,9	52,8	57,5
Нуримановский	17	25	3,7	5,6	11,1	14,7
Чишминский	165	138	13,5	11,6	44,6	35,8
Архангельский	116	117	29,6	30,8	56,3	58,2
Благоварский	96	105	15,9	17,8	46,8	51,7
Бuzдякский	124	112	17,9	17,0	47,3	45,7
Давлекановский	125	123	12,4	12,5	37,9	35,5
Кармаскалинский	124	156	10,4	13,5	28,8	42,9
Кушнаренокский	139	138	22,4	22,9	52,1	49,8
Чекмагушевский	171	134	25,8	20,8	67,3	43,9
<b>Итого</b>	<b>1668</b>	<b>1544</b>	<b>15,1</b>	<b>16,9</b>	<b>48,8</b>	<b>46,1</b>
<b>г.Уфа</b>	<b>9151</b>	<b>7684</b>	<b>29,9</b>	<b>25,1</b>	<b>46,8</b>	<b>38,1</b>
<b>Республика Башкортостан</b>						
<b>Башкортостан</b>	<b>23081</b>	<b>20516</b>	<b>22,2</b>	<b>20,1</b>	<b>39,0</b>	<b>34,7</b>

**ЧИСЛО ЗАБОЛЕВШИХ И РОДИВШИХСЯ БОЛЬНЫМИ С МАССОЙ ТЕЛА 500г. и БОЛЕЕ,  
СМЕРТНОСТЬ НОВОРОЖДЕННЫХ В МУНИЦИПАЛЬНЫХ ОБРАЗОВАНИЯХ  
РЕСПУБЛИКИ БАШКОРТОСТАН в 2013 году**

(на 1000 живорожденных) /1/

Муниципальные образования	Число заболевших и родившихся больными с массой тела 500г. и более	Смертность новорожденных	Муниципальные образования	Число заболевших и родившихся больными с массой тела 500г. и более	Смертность новорожденных
<b>Муниципальные районы:</b>			Куюргазинский	0,0	0,0
Абзелиловский	183,6	4,8	Мелеузовский	344,5	5,2
Альшеевский	356,1	0,0	Мечетлинский	763,3	0,0
Архангельский	250,0	0,0	Мишкинский	236,4	4,5
Аскинский	285,0	0,0	Миякинский	346,9	0,0
Аургазинский	333,3	0,0	Нуримановский	278,1	5,9
Баймакский	378,3	3,5	Салаватский	527,7	7,9
Бакалинский	333,3	0,0	Стерлибашевский	361,1	0,0
Балтачевский	351,9	0,0	Стерлитамакский	0,0	0,0
Белебеевский	395,6	4,1	Татышлинский	394,5	3,9
Белокатайский	316,0	4,3	Туймазинский	376,5	1,5
Белорецкий	376,3	2,7	Уфимский	0,0	0,0
Бижбулякский	442,3	0,0	Учалинский	74,8	2,7
Бирский	324,5	1,7	Федоровский	302,1	0,0
Благоварский	336,6	0,0	Хайбуллинский	266,7	2,5
Благовещенский	357,8	1,7	Чекмагушевский	348,7	0,0
Буздякский	359,2	0,0	Чишминский	342,0	7,8
Бураевский	311,6	0,0	Шаранский	312,2	4,9
Бурзянский	484,8	6,1	Янаульский	396,1	8,1
Гафурийский	313,9	0,0			
Давлекановский	355,5	0,0			
Дуванский	332,1	3,8			
Дюртюлинский	350,0	0,9	<b>Городские округа:</b>		
Ермекеевский	1000,0	0,0	г.Агидель	0,0	0,0
Зианчуринский	496,3	0,0	г.Кумертау + р-н	1000,0	1,3
Зилаирский	257,1	7,1	г.Нефтекамск + р-н	304,1	2,3
Иглинский	335,8	3,6	г.Октябрьский	470,0	0,6
Илишевский	291,8	0,0	г.Салават	434,8	3,8
Ишимбайский	308,8	3,5	г.Сибай	384,9	3,8
Калтасинский	556,3	0,0	г.Стерлитамак	319,8	4,6
Караидельский	890,2	7,6	г.Уфа	277,2	4,9
Кармаскалинский	243,8	0,0			
Кигинский	186,7	13,3			
Краснокамский	0,0	0,0			
Кугарчинский	311,1	0,0			
Кушнаренковский	607,3	0,0	<b>Республика Башкортостан</b>	<b>339,9</b>	<b>3,8</b>

/1/ По данным учреждений родовспоможения системы Минздрава

**МЕРТВОРОЖДАЕМОСТЬ, РАННЯЯ НЕОНАТАЛЬНАЯ И  
ПЕРИНАТАЛЬНАЯ СМЕРТНОСТЬ В МУНИЦИПАЛЬНЫХ ОБРАЗОВАНИЯХ  
РЕСПУБЛИКИ БАШКОРТОСТАН в 2013 году /1/**

Муниципальные образования	Мертворождаемость /2/	Ранняя неонатальная смертность /3/	Перинатальная смертность /4/	Муниципальные образования	Мертворождаемость /2/	Ранняя неонатальная смертность /3/	Перинатальная смертность /4/
<b>Муниципальные районы:</b>				Кушнаренковский	7,2	0,0	7,2
Абзелиловский	0,0	4,8	4,8	Куюргазинский	0,0	0,0	0,0
Альшеевский	2,5	0,0	2,5	Мелеузовский	8,3	5,2	13,5
Архангельский	5,0	0,0	5,0	Мечетлинский	0,0	0,0	0,0
Аскинский	5,0	0,0	5,0	Мишкинский	0,0	4,5	4,5
Аургазинский	0,0	0,0	0,0	Миякинский	0,0	0,0	0,0
Баймакский	3,5	3,5	7,1	Нуримановский	5,9	5,9	11,8
Бакалинский	0,0	0,0	0,0	Салаватский	2,6	7,9	10,5
Балтачевский	0,0	0,0	0,0	Стерлибашевский	0,0	0,0	0,0
Белебеевский	8,2	4,1	12,2	Стерлитамакский	0,0	0,0	0,0
Белокатайский	8,6	4,3	12,9	Татышлинский	0,0	3,9	3,9
Белорецкий	4,9	0,9	5,8	Туймазинский	3,6	1,5	5,1
Бижбулякский	0,0	0,0	0,0	Уфимский	0,0	0,0	0,0
Бирский	3,4	1,7	5,1	Учалинский	2,7	2,7	5,4
Благоварский	4,9	0,0	4,9	Федоровский	10,3	0,0	10,3
Благовещенский	6,9	1,7	8,7	Хайбуллинский	2,5	2,5	4,9
Буздякский	0,0	0,0	0,0	Чекмагушевский	3,3	0,0	3,3
Бураевский	0,0	0,0	0,0	Чишминский	5,2	7,8	13,0
Бурзянский	6,0	6,1	12,0	Шаранский	0,0	0,0	0,0
Гафурийский	7,2	0,0	7,2	Янаульский	4,8	8,1	12,8
Давлекановский	0,0	0,0	0,0				
Дуванский	7,5	3,8	11,2	<b>Городские округа:</b>			
Дюртюлинский	4,7	0,9	5,6	г.Агидель	0,0	0,0	0,0
Ермекеевский	0,0	0,0	0,0	г.Кумертау + р-н	2,6	1,3	3,9
Зианчуринский	7,4	0,0	7,4	г.Нефтекамск +р-н	9,7	1,5	11,2
Зилаирский	0,0	7,1	7,1	г.Октябрьский	6,6	0,6	7,1
Иглинский	10,8	3,6	14,4	г.Салават	5,4	2,7	8,0
Илишевский	2,6	0,0	2,6	г.Сибай	4,5	2,3	6,8
Ишимбайский	4,7	3,5	8,1	г.Стерлитамак	7,2	4,2	11,4
Калтасинский	0,0	0,0	0,0	г.Уфа	6,5	3,3	9,8
Караидельский	0,0	7,6	7,6				
Кармаскалинский	8,2	0,0	8,2				
Кигинский	6,6	13,3	19,9	<b>Республика</b>			
Краснокамский	0,0	0,0	0,0	<b>Башкортостан</b>	<b>5,6</b>	<b>3,0</b>	<b>8,6</b>
Кугарчинский	0,0	0,0	0,0				

/1/ По данным учреждений родовспоможения системы Минздрава

/2/ Число родившихся мертвыми на 1000 родившихся живыми и мертвыми

/3/ Число детей, умерших на первой неделе жизни на 1000 родившихся живыми

/4/ Число родившихся мертвыми и умерших в первые 6 дней после рождения на 1000 родившихся живыми и мертвыми

**СВЕДЕНИЯ ОБ ИСХОДАХ БЕРЕМЕННОСТИ У ЖЕНЩИН  
ПО МЕДИЦИНСКИМ ОКРУГАМ  
РЕСПУБЛИКИ БАШКОРТОСТАН в 2013 году  
(системы Минздрава)**

Медицинский округ	взято на учет до 12 недель (в %)	Закончили беременность			родов всего /1/ родов	процент нормаль ных родов
		срочными родами (в %)	прежде- временными родами (в %)	аборта ми (в %)		
<b>Дуванский медицинский округ</b>						
Дуванский	88,7	84,7	8,7	6,6	527	38,1
Белокатайский	79,7	91,6	6,6	1,8	232	22,8
Кигинский	79,5	93,5	4,7	1,8	151	55,0
Мечетлинский	85,6	88,8	6,9	4,4	282	47,9
Салаватский	84,1	90,8	5,0	4,2	379	37,7
<b>Итого</b>	<b>84,5</b>	<b>89,3</b>	<b>6,6</b>	<b>4,2</b>	<b>1571</b>	<b>39,1</b>
<b>Белорецкий медицинский округ</b>						
Белорецкий	93,7	92,6	4,9	2,5	2219	28,0
Учалинский	89,3	93,5	2,8	3,7	1107	43,9
Абзелиловский	83,5	93,0	3,1	3,9	206	0,0
Бурзянский	94,5	91,8	5,6	2,7	166	41,0
<b>Итого</b>	<b>90,6</b>	<b>92,9</b>	<b>4,0</b>	<b>3,2</b>	<b>3698</b>	<b>31,8</b>
<b>Кумертауский медицинский округ</b>						
г. Кумертау	96,3	88,2	11,0	0,7	1519	32,4
Мелеузовский	90,0	93,0	5,8	1,3	957	18,2
Кугарчинский	94,0	92,6	5,7	1,7	315	33,3
Куюргазинский	88,7	90,7	3,7	5,7	0	0,0
Зианчуринский	90,2	90,4	5,8	3,9	270	66,7
Федоровский	91,1	90,2	3,5	6,3	97	53,6
<b>Итого</b>	<b>92,4</b>	<b>91,0</b>	<b>7,0</b>	<b>2,0</b>	<b>3158</b>	<b>31,8</b>
<b>Нефтекамский медицинский округ</b>						
г. Нефтекамск	92,1	93,5	4,7	1,9	2644	24,1
г. Агидель	83,2	92,2	3,9	3,9	0	0,0
Дюртюлинский	90,5	95,7	2,2	2,1	1062	34,0
Янаульский	83,7	93,9	3,4	2,7	624	27,2
Илишевский	77,7	90,2	5,5	4,3	375	37,9
Калтасинский	79,5	88,7	4,4	6,9	151	25,2
Краснокамский	78,9	90,9	5,7	3,4	0	0,0
Татышлинский	85,8	81,6	13,4	4,9	256	55,1
<b>Итого</b>	<b>87,6</b>	<b>92,4</b>	<b>4,7</b>	<b>2,8</b>	<b>5112</b>	<b>29,1</b>
<b>Сибайский медицинский округ</b>						
г. Сибай	87,2	92,8	3,9	3,3	1310	33,7
Баймакский	90,9	92,8	3,6	3,5	847	34,4
Зилаирский	93,4	94,3	4,0	1,7	140	42,9
Хайбуллинский	93,0	94,4	2,4	3,1	406	48,0
<b>Итого</b>	<b>90,0</b>	<b>93,3</b>	<b>3,5</b>	<b>3,2</b>	<b>2703</b>	<b>36,5</b>

Медицинский округ	взято на учет до 12 недель (в %)	Закончили беременность			родов всего /1/	процент нормаль- ных родов
		срочными родами (в %)	прежде- временными родами (в %)	абортами (в %)		
<b>Бирский медицинский округ</b>						
Бирский	91,2	96,0	3,2	0,9	1160	34,1
Аскинский	91,1	95,0	2,5	2,5	201	38,8
Балтачевский	97,9	97,3	1,1	1,6	54	53,7
Бураевский	90,6	86,2	9,0	4,8	138	34,8
Караидельский	92,7	83,0	11,9	5,1	257	21,4
Мишкинский	81,4	96,9	2,1	1,0	219	60,7
<b>Итого</b>	<b>90,6</b>	<b>93,5</b>	<b>4,5</b>	<b>2,1</b>	<b>2029</b>	<b>36,4</b>
<b>Октябрьский медицинский округ</b>						
г. Октябрьский	93,1	93,6	3,9	2,5	1810	32,5
Туймазинский	95,3	93,4	2,8	3,8	1933	27,4
Бакалинский	96,6	92,4	4,0	3,6	262	20,6
Шаранский	91,5	97,0	3,0	0,0	205	40,0
Белебеевский	90,3	94,2	4,5	1,3	1218	33,8
Бижбулякский	88,1	94,2	2,9	2,9	103	27,2
Ермекеевский	91,8	99,0	1,0	0,0	3	66,7
<b>Итого</b>	<b>93,2</b>	<b>93,9</b>	<b>3,5</b>	<b>2,6</b>	<b>5534</b>	<b>30,6</b>
<b>Стерлитамакский медицинский округ</b>						
г. Стерлитамак	89,4	90,8	4,1	5,1	5843	19,9
Альшеевский	93,5	92,1	2,5	5,4	396	39,4
Аургазинский	91,8	92,1	5,5	2,4	3	0,0
Гафурийский	84,5	89,5	2,5	8,0	276	24,6
Стерлитамакский	90,2	91,1	5,0	3,9	0	
Стерлибашевский	80,2	95,6	1,3	3,1	108	32,4
г. Салават	93,2	88,6	5,1	6,3	1846	39,3
Ишимбайский	92,1	94,0	3,4	2,7	853	29,5
Миякинский	90,7	90,4	5,0	4,7	245	53,5
<b>Итого</b>	<b>90,0</b>	<b>90,9</b>	<b>4,1</b>	<b>5,0</b>	<b>9570</b>	<b>26,4</b>
<b>Уфимский медицинский округ</b>						
Архангельский	93,5	91,6	4,8	3,6	200	16,0
Благоварский	90,3	92,9	7,1	0,0	202	62,4
Благовещенский	90,5	88,4	4,7	6,9	576	37,3
Бuzдякский	89,3	91,1	5,4	3,5	244	33,2
Давлекановский	97,7	95,4	3,8	0,8	346	52,6
Иглинский	92,2	88,8	7,2	4,0	276	30,1
Кармаскалинский	95,3	87,5	5,7	6,7	364	23,9
Кушнаренковский	85,1	91,6	4,6	3,8	275	34,9
Нуримановский	88,5	91,1	0,7	8,3	169	44,4
Уфимский	97,4	96,7	2,7	0,6	0	0,0
Чекмагушевский	97,9	96,3	1,6	2,1	300	33,0
Чишминский	93,1	90,8	1,5	7,7	383	60,1
<b>Итого</b>	<b>93,1</b>	<b>91,8</b>	<b>4,1</b>	<b>4,1</b>	<b>3335</b>	<b>39,2</b>
г. Уфа	<b>85,4</b>	<b>94,5</b>	<b>3,2</b>	<b>2,3</b>	<b>19844</b>	<b>28,9</b>
<b>Республика</b>						
<b>Башкортостан</b>	<b>89,0</b>	<b>92,8</b>	<b>4,0</b>	<b>3,2</b>	<b>58400</b>	<b>29,9</b>

/1/ Включая роды в стационаре и роды вне родильного отделения

**ОСНОВНЫЕ ПОКАЗАТЕЛИ ДЕЯТЕЛЬНОСТИ КАРДИОЛОГИЧЕСКОЙ  
СЛУЖБЫ РЕСПУБЛИКИ БАШКОРТОСТАН  
за 2011 – 2013 гг.**

Показатели	2011	2012	2013
Число кардиологических диспансеров	1	1	0
Республиканский кардиологический центр	0	0	1
Число ЛПУ, имеющих кардиологические кабинеты	87	85	84
Число кардиологических коек в ЛПУ	1350	1453	1414
Число кардиохирургических коек круглосуточного пребывания в ЛПУ	110	115	115
Число занятых должностей врачей – кардиологов лечебно-профилактических учреждений:			
в целом по учреждению	285	306	330
в поликлинике, диспансере	122	139	142,5
Число врачей – кардиологов (физических лиц, основных работников на занятых должностях)	175	186	200

**ОСНОВНЫЕ ПОКАЗАТЕЛИ ДЕЯТЕЛЬНОСТИ ПРОТИВОТУБЕРКУЛЕЗНОЙ СЛУЖБЫ  
РЕСПУБЛИКИ БАШКОРТОСТАН за 2011-2013 гг.**

Показатели	2011	2012	2013
Число диспансеров	3	3	3
из них : юридических лиц	3	3	3
Число туберкулезных коек /1/	2040	2038	2038
Обеспеченность врачами-фтизиатрами на 10 000 человек населения	0,6	0,6	0,6
Обеспеченность больничными койками на 10 000 человек населения	5,0	5,0	5,0
Число осмотренных на раннее выявление туберкулеза на 1000 человек населения /3/	717,0	718,0	725,0
Заболеваемость населения туберкулезом на 100 000 человек населения по форме №8, включая все ведомства (система ГУ ФСИН, УСО и г. Межгорье) /2/	46,6	46,1	44,8
Заболеваемость населения туберкулезом, обслуживаемого в системе здравоохранения на 100 000 человек населения (по форме №33)	39,4	39,2	38,9
Процент больных в фазе распада среди вновь выявленных больных туберкулезом легких	28,8	27,3	27,3
Процент госпитализации вновь выявленных больных туберкулезом	98,8	98,9	98,9
Контингенты на 100 000 человек населения	118,2	116,5	115,5
Смертность от туберкулеза на 100 000 человек населения (по данным Башкортостанстата)	11,3	10,8	9,8
Абациллировано, в %	40,0	40,0	41,2
Закрылась полость распада к концу 12-ти месяцев лечения (%)	72,7	75,4	75,5
Прекратилось бацилловыделение (%)	85,8	85,7	85,9

/1/ Число круглосуточных коек

/2/ ГУ ФСИН - Главное управление федеральной службы исполнения наказаний,  
УСО - учреждение социального обслуживания, г. Межгорье (подчинение ФМБА России)

/3/ Показатель рассчитан с учетом осмотренных в ЛПУ других ведомств на население без учета детей в возрасте до 1 года

**ОСНОВНЫЕ ПОКАЗАТЕЛИ ДЕЯТЕЛЬНОСТИ  
ПРОТИВОТУБЕРКУЛЕЗНОЙ СЛУЖБЫ ПО МЕДИЦИНСКИМ ОКРУГАМ  
РЕСПУБЛИКИ БАШКОРТОСТАН в 2013 году**

Медицинский округ	Заболеваемость на 100 000 человек населения (по форме №33)	Процент больных в фазе распада из вновь выявленных больных туберкулезом	Процент больных с БК+ из вновь выявленных туберкулезом органов дыхания	Контингенты на 100 000 человек населения	Процент больных в фазе распада из состоящих на учете больных туберкулезом	Смертность на 100 000 человек населения
<b>Дуванский медицинский округ</b>						
Дуванский	38,7	16,7	16,7	119,5	20,6	3,2
Белокатайский	41,4	57,1	50,0	150,0	48,0	0,0
Кигинский	32,2	33,3	50,0	102,0	31,6	0,0
Мечетлинский	24,5	60,0	40,0	85,9	70,0	12,3
Салаватский	35,4	22,2	11,1	106,1	38,5	0,0
<b>Итого</b>	<b>34,5</b>	<b>33,3</b>	<b>30,0</b>	<b>111,9</b>	<b>39,5</b>	<b>3,4</b>
<b>Белорецкий медицинский округ</b>						
Белорецкий	42,6	31,8	40,0	116,6	50,4	11,4
Учалинский	27,4	22,2	21,1	94,4	42,1	6,8
Абзелиловский	22,1	37,5	25,0	46,4	50,0	4,4
Бурзянский	36,1	40,0	16,7	90,2	38,5	6,0
<b>Итого по округу:</b>	<b>33,7</b>	<b>30,7</b>	<b>32,1</b>	<b>94,8</b>	<b>47,3</b>	<b>8,3</b>
<b>Кумертауский медицинский округ</b>						
г.Кумертау	37,6	47,8	47,8	106,7	50,7	10,5
Мелеузовский	46,2	22,5	30,0	138,6	29,7	8,1
Кугарчинский	36,3	36,4	36,4	72,6	26,3	3,3
Куюргазинский	40,7	30,0	30,0	89,6	50,0	12,2
Зианчуринский	14,9	25,0	25,0	55,9	8,3	0,0
Федоровский	55,7	30,0	50,0	117,0	31,6	16,7
<b>Итого</b>	<b>39,6</b>	<b>31,6</b>	<b>36,7</b>	<b>107,2</b>	<b>36,0</b>	<b>8,3</b>
<b>Октябрьский медицинский округ</b>						
г.Октябрьский	28,7	20,0	24,1	95,9	43,7	9,0
Туймазинский	36,6	41,7	33,3	99,9	42,1	5,3
Бакалинский	21,6	20,0	16,7	82,7	36,4	10,8
Шаранский	18,3	33,3	33,3	77,8	13,3	0,0
Белебеевский	33,0	20,7	31,3	105,9	32,0	7,0
Бижбулякский	32,2	25,0	37,5	64,5	43,8	4,0
Ермекеевский	24,2	50,0	50,0	66,6	50,0	6,1
<b>Итого</b>	<b>31,1</b>	<b>28,7</b>	<b>30,3</b>	<b>94,8</b>	<b>38,4</b>	<b>6,7</b>
<b>Стерлитамакский медицинский округ</b>						
г.Стерлитамак	43,9	16,8	20,5	119,3	45,1	4,7
Альшеевский	43,3	12,5	11,1	105,9	37,8	4,8
Аургазинский	33,7	22,2	18,2	106,7	33,3	0,0
Гафурийский	33,2	20,0	10,0	93,7	33,3	12,1
Стерлитамакский	26,6	20,0	18,2	65,3	17,4	0,0
Стерлибашевский	35,8	16,7	16,7	76,7	35,7	5,1
г.Салават	42,0	30,0	28,6	123,3	37,2	8,4
Ишимбайский	38,6	24,2	39,4	112,5	34,4	14,3
Миякинский	22,2	20,0	16,7	88,7	33,3	3,7
<b>Итого</b>	<b>39,7</b>	<b>21,0</b>	<b>23,3</b>	<b>111,3</b>	<b>39,0</b>	<b>6,5</b>



Медицинский округ	Заболеваемость на 100 000 человек населения (по форме №33)	Процент больных в фазе распада из вновь выявленных больных туберкулезом легких	Процент больных с БК+ из вновь выявленных туберкулезом органов дыхания	Контингенты на 100 000 человек населения	Процент больных в фазе распада из состоящих на учете больных туберкулезом легких	Смертность на 100 000 человек населения
<b>Нефтекамский медицинский округ</b>						
г. Нефтекамск	27,3	18,2	18,9	73,2	34,1	8,9
г. Агидель	25,1	0,0	0,0	113,0	23,5	0,0
Дюртюлинский	25,1	20,0	6,7	92,7	40,0	6,3
Янаульский	34,1	6,7	18,8	102,3	31,7	12,8
Илишевский	20,8	16,7	16,7	65,4	45,0	0,0
Калтасинский	39,7	12,5	12,5	115,0	16,7	11,9
Краснокамский	35,9	20,0	30,0	104,1	48,1	7,2
Татышлинский	24,5	20,0	16,7	65,5	25,0	0,0
<b>Итого</b>	<b>28,4</b>	<b>15,8</b>	<b>16,7</b>	<b>85,8</b>	<b>34,5</b>	<b>7,2</b>
<b>Сибайский медицинский округ</b>						
г. Сибай	40,8	20,0	20,0	109,9	39,1	22,0
Баймакский	39,9	26,1	26,1	124,8	36,4	17,3
Зилаирский	37,8	33,3	33,3	107,1	18,8	12,6
Хайбуллинский	42,9	21,4	28,6	104,2	30,3	9,2
<b>Итого</b>	<b>40,6</b>	<b>23,5</b>	<b>25,0</b>	<b>113,6</b>	<b>34,6</b>	<b>17,1</b>
<b>Бирский медицинский округ</b>						
Бирский	41,2	33,3	38,5	111,0	37,7	7,9
Аскинский	25,0	0,0	25,0	90,1	20,0	5,0
Балтачевский	39,2	25,0	12,5	93,2	29,4	4,9
Бураевский	33,4	14,3	14,3	83,4	17,6	4,2
Караидельский	44,4	16,7	16,7	92,4	28,6	3,7
Мишкинский	40,8	20,0	20,0	98,0	52,4	16,3
<b>Итого</b>	<b>38,6</b>	<b>23,4</b>	<b>25,4</b>	<b>98,4</b>	<b>33,8</b>	<b>7,3</b>
<b>Уфимский медицинский округ</b>						
Уфимский	39,1	20,0	19,0	106,2	36,7	8,4
Иглинский	75,1	36,4	21,6	136,7	47,5	17,3
Благовещенский	43,9	31,6	45,0	157,8	39,7	12,0
Нуримановский	38,6	37,5	25,0	101,3	42,9	9,7
Чишминский	26,6	8,3	8,3	100,9	40,4	1,9
Архангельский	54,9	11,1	11,1	109,8	52,9	11,0
Благоварский	23,4	16,7	16,7	101,5	20,0	0,0
Будзякский	20,4	20,0	20,0	74,8	42,1	10,2
Давлекановский	40,7	18,8	31,3	143,8	35,8	4,8
Кармаскалинский	33,6	17,6	17,6	100,8	39,0	11,9
Кушнаренковский	40,6	22,2	20,0	136,6	28,1	14,8
Чекмагушевский	23,2	28,6	14,3	82,9	17,4	6,6
<b>Итого</b>	<b>39,4</b>	<b>24,2</b>	<b>22,6</b>	<b>115,2</b>	<b>37,6</b>	<b>9,2</b>
г. Уфа	46,7	33,4	28,0	148,7	37,7	8,5
<b>Республика Башкортостан</b>	<b>38,9</b>	<b>27,3</b>	<b>26,5</b>	<b>115,5</b>	<b>37,9</b>	<b>8,3</b>
	/1/					/2/

/1/ Заболеваемость туберкулезом, зарегистрированная в учреждениях системы

Министерства здравоохранения Республики Башкортостан

/2/ Смертность от туберкулеза рассчитана по данным формы № 33, включая умерших в системе ГУ ФСИН

**ОСНОВНЫЕ ПОКАЗАТЕЛИ ДЕЯТЕЛЬНОСТИ  
ДЕРМАТОВЕНЕРОЛОГИЧЕСКОЙ СЛУЖБЫ  
РЕСПУБЛИКИ БАШКОРТОСТАН за 2011-2013 гг.**

<b>Показатели</b>	<b>2011</b>	<b>2012</b>	<b>2013</b>
Число диспансеров	3	3	3
из них: юридических лиц	3	3	3
Число дерматовенерологических коек /1/	623	609	532
Обеспеченность больничными койками (на 10 000 всего населения)	1,5	1,5	1,3
Обеспеченность врачами дерматовенерологами (на 10 000 всего населения)	0,7	0,7	0,7
<b>Заболееваемость на 100 000 человек населения</b>			
сифилисом всего	32,8	26,6	23,4
в т.ч. заразными формами	32,2	25,5	22,0
гонореей	28,9	26,2	21,1
трихофитией	2,7	3,4	2,8
микроспорией	27,0	39,3	34,0
чесоткой	26,1	21,4	14,1
<b>Процент больных, выявленных при профилактических осмотрах</b>			
сифилисом	64,3	63,1	70,5
гонореей	20,7	18,2	26,7
трихофитией	21,8	14,5	36,8
микроспорией	28,7	30,9	39,5
<b>Число обследованных контингентов на 1 зарегистрированного больного</b>			
сифилисом	2,3	2,4	2,6
гонореей	0,76	0,7	0,8
трихофитией	9,8	7,7	9,6
микроспорией	10,8	11,1	11,5
<b>Процент больных, выявленных при обследовании членов семей и контактов заболевших</b>			
сифилисом	8,0	5,6	7,6
гонореей	13,8	13,4	20,3
трихофитией	1,4	1,8	3,2
микроспорией	0,6	0,8	1,4
<b>Процент госпитализации впервые выявленных больных сифилисом</b>	59,9	66,9	70,1

/1/ число круглосуточных коек

**ОСНОВНЫЕ ПОКАЗАТЕЛИ ДЕЯТЕЛЬНОСТИ  
ДЕРМАТОВЕНЕРОЛОГИЧЕСКОЙ СЛУЖБЫ ПО МУНИЦИПАЛЬНЫМ  
ОБРАЗОВАНИЯМ РЕСПУБЛИКИ БАШКОРТОСТАН в 2013 году**

<b>Муниципальные образования</b>	<b>Обеспеченность врачами дерматовенерологами на 10 000 населения</b>	<b>Обеспеченность дерматовенерологическими койками на 10 000 населения</b>	<b>Работа койки в году (дни)</b>	<b>Целевые осмотры на сифилис на 1000 населения</b>
<b>Муниципальные районы:</b>	<b>0,3</b>	<b>0,4</b>	<b>347,7</b>	<b>498,5</b>
Абзелиловский	0,4			615,2
Альшеевский	0,2			553,4
Архангельский	0,5			621,7
Аскинский	0,0			699,0
Аургазинский	0,6			293,3
Баймакский	0,2			863,3
Бакалинский	0,7	0,4	340,0	579,1
Балтачевский	0,5			657,6
Белебеевский	0,2	1,6	362,2	626,4
Белокатайский	0,5			514,7
Белорецкий	0,5	1,7	342,8	402,2
Бижбулякский	0,0			327,2
Бирский	0,5	1,1	437,0	680,0
Благоварский	0,0			482,5
Благовещенский	0,2			281,9
Будякский	0,3	0,3	335,0	568,3
Бураевский	0,4			421,5
Бурзянский	0,6	0,6	326,0	652,4
Гафурийский	0,0			484,4
Давлекановский	0,2	1,0	110,3	630,3
Дуванский	0,3	0,3	267,0	667,7
Дюртюлинский	0,3			617,4
Ермекеевский	0,0			335,5
Зианчуринский	0,4			460,5
Зилаирский	0,6			697,7
Иглинский	0,2			314,3
Илишевский	0,3	0,3	360,0	604,2
Ишимбайский	0,4	1,5	358,1	757,3
Калтасинский	0,4			563,8
Караидельский	0,4			458,3
Кармаскалинский	0,2			476,0
Кигинский	0,5	1,1	547,5	783,7
Краснокамский	0,4			274,0
Кугарчинский	0,3	0,3	337,0	344,4

Муниципальные образования	Обеспеченность врачами дерматовенерологами на 10 000 населения	Обеспеченность дерматовенерологическими койками на 10 000 населения	Работа койки в году (дни)	Целевые осмотры на сифилис на 1000 населения
Кушнаренковский	0,4			417,5
Куюргазинский	0,0			244,3
Мелеузовский	0,5			612,6
Мечетлинский	0,0			537,5
Мишкинский	0,4			561,0
Миякинский	0,4			502,8
Нуримановский	0,5			608,6
Салаватский	0,8			783,6
Стерлибашевский	0,5			509,6
Стерлитамакский	0,2			269,6
Татышлинский	0,4			860,2
Туймазинский	0,4	0,4	338,4	345,0
Уфимский	0,3			248,8
Учалинский	0,4	0,7	305,8	68,4
Федоровский	0,6			431,9
Хайбуллинский	0,3			570,8
Чекмагушевский	0,0			736,2
Чишминский	0,4			236,1
Шаранский	0,0			503,7
Янаульский	0,2			462,0
<b>Городские округа:</b>	<b>0,7</b>	<b>1,1</b>	<b>455,5</b>	<b>488,9</b>
г. Агидель	0,0			656,0
г. Кумертау	0,6	0,9	295,8	548,4
г. Нефтекамск	0,5	0,7	325,8	409,3
г. Октябрьский	0,4	1,3	287,8	514,8
г. Салават	0,2	1,5	382,9	503,5
г. Сибай	0,3	0,6	306,0	682,0
г. Стерлитамак	0,5	0,7	360,1	617,0
г. Уфа	0,9	1,2	512,8	451,8
<b>Республика Башкортостан</b>	<b>0,7</b>	<b>1,3</b>	<b>320,5</b>	<b>537,5</b>

**ЗАБОЛЕВАЕМОСТЬ ОТДЕЛЬНЫМИ ВИДАМИ  
КОЖНЫХ И ВЕНЕРИЧЕСКИХ БОЛЕЗНЕЙ ПО МЕДИЦИНСКИМ  
ОКРУГАМ РЕСПУБЛИКИ БАШКОРТОСТАН в 2013 году**

(на 100 000 всего населения)

Медицинский округ	сифилис	гонорея	трихофития	микроспория	чесотка
<b>Дуванский медицинский округ</b>					
Дуванский	12,9	0,0	0,0	16,1	16,1
Белокатайский	25,9	0,0	20,7	10,3	93,1
Кигинский	5,4	10,7	32,2	5,4	26,9
Мечетлинский	28,6	4,1	32,7	12,3	40,9
Салаватский	11,8	11,8	15,7	15,7	23,6
<b>Итого</b>	<b>16,8</b>	<b>5,0</b>	<b>18,5</b>	<b>12,6</b>	<b>37,0</b>
<b>Белорецкий медицинский округ</b>					
Белорецкий	21,8	4,7	1,9	24,6	21,8
Учалинский	16,4	1,4	1,4	46,5	6,8
Абзелиловский	6,6	0,0	2,2	0,0	2,2
Бурзянский	30,1	0,0	54,1	24,0	60,1
<b>Итого</b>	<b>17,9</b>	<b>2,5</b>	<b>5,4</b>	<b>26,6</b>	<b>16,2</b>
<b>Кумертауский медицинский округ</b>					
г.Кумертау	4,5	15,0	1,5	22,5	19,5
Мелеузовский	18,5	12,7	1,2	30,0	6,9
Кугарчинский	16,5	13,2	0,0	26,4	49,5
Куюргазинский	16,3	4,1	8,1	28,5	0,0
Зианчуринский	14,9	0,0	7,5	18,6	18,6
Федоровский	22,3	16,7	0,0	33,4	27,9
<b>Итого</b>	<b>14,2</b>	<b>11,5</b>	<b>2,4</b>	<b>26,5</b>	<b>17,4</b>
<b>Октябрьский медицинский округ</b>					
г.Октябрьский	10,8	1,8	0,0	2,7	1,8
Туймазинский	17,5	8,4	0,0	9,2	4,6
Бакалинский	14,4	0,0	3,6	79,1	10,8
Шаранский	36,6	0,0	9,2	4,6	18,3
Белебеевский	17,0	26,0	2,0	23,0	30,0
Бижбулякский	0,0	0,0	0,0	4,0	8,1
Ермекеевский	0,0	0,0	12,1	18,2	0,0
<b>Итого</b>	<b>14,8</b>	<b>9,0</b>	<b>1,6</b>	<b>15,0</b>	<b>10,8</b>
<b>Стерлитамакский медицинский округ</b>					
г.Стерлитамак	17,0	38,8	0,7	16,0	3,3
Альшеевский	14,4	2,4	4,8	40,9	26,5
Аургазинский	25,3	11,2	22,5	25,3	30,9
Гафурийский	48,4	0,0	9,1	30,2	0,0
Стерлитамакский	43,5	14,5	4,8	48,4	7,3
Стерлибашевский	20,5	35,8	5,1	15,3	10,2
г.Салават	23,9	51,7	0,0	109,1	27,8
Ишимбайский	21,0	36,4	1,1	22,1	6,6
Миякинский	18,5	11,1	22,2	55,4	33,3
<b>Итого</b>	<b>22,4</b>	<b>33,5</b>	<b>4,4</b>	<b>42,7</b>	<b>13,1</b>

Медицинский округ	сифилис	гонорея	трихофития	микроспория	чесотка
<b>Нефтекамский медицинский округ</b>					
г.Нефтекамск	8,9	3,7	0,0	27,3	6,7
г.Агидель	25,1	12,6	0,0	12,6	6,3
Дюртюлинский	22,0	6,3	0,0	40,8	9,4
Янаульский	10,7	10,7	0,0	12,8	17,1
Илишевский	8,9	5,9	0,0	29,7	3,0
Калтасинский	47,6	0,0	4,0	79,3	0,0
Краснокамский	14,4	3,6	0,0	7,2	0,0
Татышлинский	20,5	0,0	0,0	4,1	12,3
<b>Итого</b>	<b>15,8</b>	<b>5,1</b>	<b>0,3</b>	<b>27,9</b>	<b>7,5</b>
<b>Сибайский медицинский округ</b>					
г.Сибай	14,1	4,7	0,0	3,1	20,4
Баймакский	17,3	3,5	5,2	20,8	24,3
Зилаирский	12,6	0,0	6,3	25,2	56,7
Хайбуллинский	18,4	9,2	0,0	27,6	9,2
<b>Итого</b>	<b>15,9</b>	<b>4,7</b>	<b>2,4</b>	<b>15,9</b>	<b>22,9</b>
<b>Бирский медицинский округ</b>					
Бирский	17,4	9,5	0,0	0,0	0,0
Аскинский	5,0	15,0	5,0	0,0	25,0
Балтачевский	14,7	0,0	0,0	0,0	9,8
Бураевский	25,0	4,2	4,2	4,2	16,7
Караидельский	18,5	0,0	3,7	7,4	18,5
Мишкинский	57,1	4,1	4,1	12,2	12,2
<b>Итого</b>	<b>22,4</b>	<b>6,7</b>	<b>2,2</b>	<b>3,4</b>	<b>10,6</b>
<b>Уфимский медицинский округ</b>					
Уфимский	18,2	4,2	0,0	83,8	23,8
Иглинский	15,4	5,8	0,0	15,4	36,6
Благовещенский	42,0	6,0	0,0	30,0	32,0
Нуримановский		0,0	4,8	53,1	43,4
Чишминский	15,2	9,5	0,0	22,8	17,1
Архангельский	22,0	0,0	11,0	16,5	0,0
Благоварский	19,5	7,8	3,9	39,0	31,2
Буздякский	10,2	3,4	17,0	20,4	10,2
Давлекановский	14,4	7,2	4,8	24,0	2,4
Кармаскалинский	17,8	5,6	5,9	33,6	5,9
Кушнаренковский	36,9	7,4	33,2	40,6	29,5
Чекмагушевский	19,9	3,3	3,3	33,2	39,8
<b>Итого</b>	<b>21,9</b>	<b>5,5</b>	<b>5,1</b>	<b>36,8</b>	<b>22,4</b>
<b>г.Уфа</b>	<b>26,1</b>	<b>28,5</b>	<b>0,7</b>	<b>51,0</b>	<b>10,3</b>
<b>Республика</b>					
<b>Башкортостан</b>	<b>23,4</b>	<b>21,1</b>	<b>2,8</b>	<b>34,0</b>	<b>14,1</b>

**ОСНОВНЫЕ ПОКАЗАТЕЛИ ДЕЯТЕЛЬНОСТИ ОНКОЛОГИЧЕСКОЙ СЛУЖБЫ  
В РЕСПУБЛИКЕ БАШКОРТОСТАН ЗА 2011-2013 гг.**

<b>Показатели</b>	<b>2011</b>	<b>2012</b>	<b>2013</b>
Число ЛПУ, имеющих в своем составе онкологические койки, в т.ч. РКОД /1/ на 610 коек	19	23	23
Обеспеченность населения радиологическими койками на 10 000 населения	0,39	0,39	0,4
Обеспеченность населения онкологическими койками на 10 000 населения	1,08	1,08	1,15
Обеспеченность населения врачами-онкологами на 10 000 всего населения	0,3	0,37	0,37
Первичная заболеваемость злокачественными новообразованиями на 100 000 всего населения	278,5	287,8	287,8
Удельный вес больных со II клинической группой ( %)	75,3	73,3	73,1
Получили лечение больные с II клинической группой (в % ко всем больным этой группы)	69,9	70,3	69,5
Контингенты больных на 100 000 всего населения	1755,7	1827,1	1890,6
Летальность больных злокачественными новообразованиями (в % к сумме всех умерших и состоящих на учете на конец года)	7,2	6,7	6,5
Смертность от злокачественных новообразований на 100 000 всего населения (по данным Башкортостанстата)	145,1	144,9	146,1
Выявлено больных с IV стадией заболевания, в %	24,7	22,7	23,3
Заболеваемость злокачественными новообразованиями на 100 000 всего населения (лимфатической и кроветворной ткани)	11,9	12,1	12,6
Контингент больных злокачественными новообразованиями на 100 000 всего населения (лимфатической и кроветворной ткани)	84,1	87,6	92,0
Удельный вес умерших, проживших с момента установления диагноза злокачественного новообразования менее года из числа впервые взятых на учет в предшествующем году (одногодичная летальность, в %)	28,0	28,1	25,6

/1/ РКОД - Республиканский клинический онкологический диспансер

**ВПЕРВЫЕ ВЫЯВЛЕННАЯ ОНКОЛОГИЧЕСКАЯ ЗАБОЛЕВАЕМОСТЬ НАСЕЛЕНИЯ  
МЕДИЦИНСКИХ ОКРУГОВ РЕСПУБЛИКИ БАШКОРТОСТАН в 2013 году**

Медицинский округ	Взято на учет	Первичная заболеваемость на 100 000 нас.	Запущенность IV ст.		Смертность /1/		Годичная летальность	
			(абс.)	(%)	(абс.)	на 100 000 нас.	(абс.)	(%)
<b>Дуванский медицинский округ</b>								
Дуванский	51	164,7	13	25,5	40	129,1	14	20,0
Белокатайский	50	258,7	14	29,2	31	160,4	12	22,2
Кигинский	43	230,9	16	37,2	29	155,7	23	44,2
Мечетлинский	60	245,5	12	20,0	30	122,7	19	36,5
Салаватский	56	220,0	16	28,6	36	141,5	22	38,6
<b>Итого</b>	<b>260</b>	<b>218,8</b>	<b>71</b>	<b>27,5</b>	<b>166</b>	<b>139,7</b>	<b>90</b>	<b>31,6</b>
<b>Белорецкий медицинский округ</b>								
Белорецкий	329	311,8	71	21,8	159	150,7	120	36,1
Учалинский	180	246,2	40	22,6	90	123,1	46	33,8
Абзелиловский	74	163,6	25	36,2	51	112,8	26	34,7
Бурзянский	35	210,4	11	31,4	26	156,3	8	30,8
г.Межгорье	30	177,9	4	13,8	26	154,2	8	28,6
<b>Итого</b>	<b>648</b>	<b>251,8</b>	<b>151</b>	<b>23,8</b>	<b>352</b>	<b>136,8</b>	<b>208</b>	<b>34,8</b>
<b>Кумертауский медицинский округ</b>								
г.Кумертау	238	357,7	53	23,0	98	147,3	59	22,9
Мелеузовский	247	285,3	49	20,9	119	137,4	64	30,8
Кугарчинский	93	306,8	26	28,0	32	105,6	31	32,0
Куюргазинский	80	325,8	22	27,5	24	97,7	26	34,7
Зианчуринский	50	186,4	11	22,4	23	85,8	12	22,6
Федоровский	43	239,5	13	31,0	22	122,6	14	40,0
<b>Итого</b>	<b>751</b>	<b>297,1</b>	<b>174</b>	<b>23,2</b>	<b>318</b>	<b>125,8</b>	<b>206</b>	<b>28,4</b>
<b>Октябрьский медицинский округ</b>								
г.Октябрьский	308	276,1	93	30,9	157	140,7	86	27,9
Туймазинский	337	257,0	94	28,9	185	141,1	107	30,3
Бакалинский	89	320,0	27	30,7	36	129,4	25	30,1
Шаранский	52	238,1	8	15,4	16	73,3	10	19,6
Белебеевский	335	334,8	68	20,9	140	139,9	66	24,9
Бижбулякский	59	237,7	14	25,5	33	132,9	22	32,4
Ермекеевский	46	278,4	13	28,9	17	102,9	5	13,5
<b>Итого</b>	<b>1226</b>	<b>282,6</b>	<b>317</b>	<b>26,6</b>	<b>584</b>	<b>134,6</b>	<b>321</b>	<b>27,6</b>
<b>Стерлитамакский медицинский округ</b>								
г.Стерлитамак	794	287,9	180	22,8	382	138,5	160	20,6
Альшеевский	140	336,9	29	21,0	45	108,3	27	20,9
Аургазинский	90	252,7	22	25,0	38	106,7	27	27,6
Гафурийский	73	220,6	24	33,8	41	123,9	20	20,6
Стерлитамакский	87	210,4	26	30,6	53	128,2	29	26,1
Стерлибашевский	62	317,1	14	23,3	22	112,5	14	21,2
г.Салават	581	375,1	148	25,6	277	178,8	155	28,1
Ишимбайский	204	225,0	62	30,5	133	146,7	57	24,5
Миякинский	79	291,9	18	22,8	36	133,0	16	17,8
<b>Итого</b>	<b>2110</b>	<b>293,2</b>	<b>523</b>	<b>24,8</b>	<b>1027</b>	<b>142,7</b>	<b>505</b>	<b>23,5</b>



Медицинский округ	Взято на учет	Первичная заболеваемость на 100 000 нас.	Запушенность IV ст.		Смертность /1/		Годичная летальность	
			(абс.)	(%)	(абс.)	на 100 000 нас.	(абс.)	(%)
<b>Нефтекамский медицинский округ</b>								
г.Агидель	52	326,4	13	25,0	26	163,2	16	30,8
г.Нефтекамск	364	269,0	102	28,6	171	126,4	106	30,2
Дюртюлинский	167	262,4	44	26,5	73	114,7	52	35,6
Илишевский	84	249,6	20	23,8	33	98,1	18	18,8
Калтасинский	57	226,1	9	15,8	23	91,2	28	45,9
Краснокамский	81	290,6	27	34,6	45	161,5	31	38,3
Татышлинский	84	343,7	19	22,9	30	122,7	18	32,7
Янаульский	115	245,2	24	21,2	52	110,9	44	37,3
<b>Итого</b>	<b>1004</b>	<b>269,2</b>	<b>258</b>	<b>26,1</b>	<b>453</b>	<b>121,4</b>	<b>313</b>	<b>32,6</b>
<b>Сибайский медицинский округ</b>								
г.Сибай	143	224,4	28	19,7	71	111,4	36	29,5
Баймакский	109	188,9	29	27,6	65	112,6	39	45,9
Зилаирский	28	176,4	6	22,2	22	138,6	9	33,3
Хайбуллинский	76	232,9	19	25,3	42	128,7	26	38,8
<b>Итого</b>	<b>356</b>	<b>209,5</b>	<b>82</b>	<b>23,5</b>	<b>200</b>	<b>117,7</b>	<b>110</b>	<b>36,5</b>
<b>Бирский медицинский округ</b>								
Бирский	154	244,2	35	22,9	84	133,2	39	23,6
Аскинский	43	215,3	16	38,1	22	110,2	15	32,6
Балтачевский	60	294,3	15	25,4	29	142,3	13	26,5
Бураевский	60	250,3	11	18,0	13	54,2	8	9,8
Караидельский	62	229,2	13	21,0	21	77,6	21	28,8
Мишкинский	46	187,8	11	23,9	18	73,5	16	34,0
<b>Итого</b>	<b>425</b>	<b>237,5</b>	<b>101</b>	<b>23,9</b>	<b>187</b>	<b>104,5</b>	<b>112</b>	<b>24,2</b>
<b>Уфимский медицинский округ</b>								
Уфимский	229	320,0	41	18,5	89	124,4	38	19,8
Иглинский	132	254,2	33	25,0	40	77,0	28	22,2
Благовещенский	146	291,7	41	28,5	72	143,8	44	31,9
Нуримановский	54	260,6	18	33,3	33	159,2	16	30,8
Чишминский	160	304,5	34	21,8	68	129,4	32	19,5
Архангельский	59	323,9	17	29,8	36	197,6	17	34,0
Благоварский	52	203,0	15	28,8	20	78,1	22	27,2
Буздякский	83	282,2	16	19,5	39	132,6	22	23,2
Давлекановский	136	326,0	25	18,8	51	122,2	29	24,8
Кармаскалинский	134	264,7	39	30,7	61	120,5	29	22,1
Кушнаренковский	103	380,3	27	26,5	43	158,7	30	35,7
Чекмагушевский	111	368,4	29	26,1	39	129,4	11	12,0
<b>Итого</b>	<b>1399</b>	<b>297,9</b>	<b>335</b>	<b>23,9</b>	<b>591</b>	<b>125,8</b>	<b>318</b>	<b>24,0</b>
г.Уфа	3511	322,9	672	19,4	1567	144,1	731	21,3
<b>Республика Башкортостан</b>								
<b>Башкортостан</b>	<b>11689</b>	<b>287,8</b>	<b>2682</b>	<b>23,3</b>	<b>5442</b>	<b>146,6</b>	<b>2915</b>	<b>25,6</b>

**ВПЕРВЫЕ ВЫЯВЛЕННАЯ ОНКОЛОГИЧЕСКАЯ ЗАБОЛЕВАЕМОСТЬ  
НАСЕЛЕНИЯ МУНИЦИПАЛЬНЫХ ОБРАЗОВАНИЙ  
РЕСПУБЛИКИ БАШКОРТОСТАН в 2013 году**

(на 100 000 всего населения)

Муниципальные образования	Первичная заболеваемость на 100 000 чел. населения	Из взятых на учет, в ( %)			Морфологическая верификация (%)
		I-II ст.	III ст.	IV ст.	
<b>Муниципальные районы:</b>					
Абзелиловский	163,6	31,9	26,1	36,2	79,7
Альшеевский	336,9	47,1	26,8	21,0	79,0
Архангельский	323,9	36,8	24,6	29,8	73,7
Аскинский	215,3	33,3	28,6	38,1	76,2
Аургазинский	252,7	40,9	33,0	25,0	85,2
Баймакский	188,9	38,1	27,6	27,6	76,2
Бакалинский	320,0	43,2	22,7	30,7	79,5
Балтачевский	294,3	42,4	28,8	25,4	89,8
Белебеевский	334,8	47,4	28,3	20,9	86,2
Белокатайский	258,7	41,7	27,1	29,2	70,8
Белорецкий	311,8	44,9	30,5	21,8	87,7
Бижбулякский	237,7	34,5	34,5	25,5	81,8
Бирский	244,2	52,9	22,9	22,9	85,6
Благоварский	203,0	50,0	21,2	28,8	88,5
Благовещенский	291,7	46,5	22,2	28,5	84,0
Бuzдякский	282,2	41,5	39,0	19,5	78,0
Бураевский	250,3	47,5	24,6	18,0	85,2
Бурзянский	210,4	40,0	28,6	31,4	62,9
Гафурийский	220,6	36,6	26,8	33,8	81,7
Давлекановский	326,0	48,9	30,1	18,8	83,5
Дуванский	164,7	49,0	19,6	25,5	84,3
Дюртюлинский	262,4	37,3	30,7	26,5	83,7
Ермекеевский	278,4	42,2	26,7	28,9	80,0
Зианчуринский	186,4	55,1	20,4	22,4	79,6
Зилаирский	176,4	44,4	29,6	22,2	81,5
Иглинский	254,2	44,7	28,0	25,0	77,3
Илишевский	249,6	44,0	29,8	23,8	82,1
Ишимбайский	225,0	37,9	29,1	30,5	84,2
Калтасинский	226,1	47,4	33,3	15,8	84,2
Караидельский	229,2	48,4	29,0	21,0	83,9
Кармаскалинский	264,7	41,7	26,0	30,7	81,9
Кигинский	230,9	44,2	18,6	37,2	76,7
Краснокамский	290,6	29,5	33,3	34,6	79,5
Кугарчинский	306,8	43,0	24,7	28,0	81,7

Продолжение

Муниципальные образования	Первичная заболеваемость на 100 000 человек населения	Из взятых на учет, в (%)			Морфологическая верификация (%)
		I-II ст.	III ст.	IV ст.	
Кушнаренковский	325,8	52,5	16,3	27,5	81,3
Куюргазинский	380,3	46,1	24,5	26,5	85,3
Мелеузовский	285,3	51,1	24,7	20,9	86,8
Мечетлинский	245,5	48,3	26,7	20,0	76,7
Мишкинский	187,8	43,5	30,4	23,9	87,0
Миякинский	291,9	45,6	30,4	22,8	86,1
Нуриманский	260,6	38,9	20,4	33,3	83,3
Салаватский	220,0	35,7	28,6	28,6	87,5
Стерлибашевский	317,1	36,7	38,3	23,3	85,0
Стерлитамакский	210,4	37,6	25,9	30,6	80,0
Татышлинский	343,7	49,4	22,9	22,9	78,3
Туймазинский	257,0	40,9	28,9	28,9	90,2
Уфимский	320,0	50,9	27,0	18,5	87,8
Учалинский	246,2	33,3	41,8	22,6	88,1
Федоровский	239,5	42,9	26,2	31,0	76,2
Хайбуллинский	232,9	44,0	24,0	25,3	86,7
Чекмагушевский	368,3	36,9	34,2	26,1	83,8
Чишминский	304,5	50,0	25,0	21,8	87,2
Шаранский	238,1	48,1	36,5	15,4	86,5
Янаульский	245,2	40,7	34,5	21,2	86,7
<b>Городские округа:</b>					
г.Агидель	326,4	46,2	23,1	25,0	86,5
г.Кумертау	357,7	54,3	17,4	23,0	85,7
г.Нефтекамск	269,0	44,5	23,5	28,6	83,8
г.Октябрьский	276,1	46,8	19,9	30,9	86,4
г.Салават	375,1	46,1	25,7	25,6	85,5
г.Сибай	224,4	52,1	26,1	19,7	84,5
г.Стерлитамак	287,9	46,5	27,5	22,8	89,9
г.Уфа	322,9	52,0	24,2	19,4	87,6
г.Межгорье	177,9	62,1	20,7	13,8	82,8
<b>Республика Башкортостан</b>					
	<b>287,8</b>	<b>47,0</b>	<b>26,1</b>	<b>23,3</b>	<b>85,6</b>

**СВЕДЕНИЯ О КОНТИНГЕНТАХ БОЛЬНЫХ ЗЛОКАЧЕСТВЕННЫМИ  
НОВООБРАЗОВАНИЯМИ ПО МУНИЦИПАЛЬНЫМ ОБРАЗОВАНИЯМ  
РЕСПУБЛИКИ БАШКОРТОСТАН в 2013 году**

Муниципальные образования	Контингенты на 100 000 всего населения	из них состоит на учете с момента установления диагноза 5 лет и более
<b>Муниципальные районы:</b>		
Абзелиловский	811,5	53,1
Альшеевский	1898,9	50,8
Архангельский	1652,5	55,8
Аскинский	1372,1	53,6
Аургазинский	1449,1	54,7
Баймакский	767,6	52,6
Бакалинский	1646,8	52,8
Балтачевский	1363,7	59,4
Белебеевский	1606,1	54,1
Белокатайский	1448,6	53,6
Белорецкий	2453,5	66,7
Бижбулякский	1422,0	62,6
Бирский	1801,3	60,1
Благоварский	1604,2	56,0
Благовещенский	1528,3	54,0
Буздякский	1475,5	55,1
Бураевский	1806,1	53,6
Бурзянский	769,4	49,2
Гафурийский	1145,3	53,0
Давлекановский	1737,7	56,7
Дуванский	1310,8	58,1
Дюртюлинский	1281,9	56,1
Ермекеевский	1343,7	57,7
Зианчуринский	973,1	55,6
Зилаирский	1051,8	58,1
Иглинский	1338,6	52,8
Илишевский	1667,2	60,6
Ишимбайский	1769,8	60,7
Калтасинский	1197,9	56,0
Караидельский	1693,2	60,3
Кармаскалинский	1457,9	54,9
Кигинский	1391,0	55,2
Краснокамский	1209,1	52,2
Кугарчинский	1672,5	57,6

Продолжение

Муниципальные образования	Контингенты на 100 000 всего населения	из них состоит на учете с момента установления диагноза 5 лет и более
Кушнаренковский	1735,1	54,0
Куюргазинский	1767,5	55,8
Мелеузовский	1599,7	57,8
Мечетлинский	1211,1	58,4
Мишкинский	983,8	53,5
Миякинский	1784,7	56,3
Нуримановский	1090,6	51,8
Салаватский	1092,4	56,1
Стерлибашевский	1616,3	54,1
Стерлитамакский	1380,9	50,3
Татышлинский	1534,2	54,9
Туймазинский	1994,7	62,2
Уфимский	1790,0	56,4
Учалинский	1392,3	60,4
Федоровский	1487,4	56,9
Хайбуллинский	1069,3	52,7
Чекмагушевский	1924,4	54,8
Чишминский	1775,9	52,7
Шаранский	1336,8	54,8
Янаульский	1780,0	63,0
<b>Городские округа:</b>		
г.Агидель	1682,1	49,3
г.Кумертау	2353,4	56,8
г.Нефтекамск	2353,4	56,8
г.Октябрьский	2353,4	56,8
г.Салават	2869,9	65,9
г.Сибай	1250,8	55,6
г.Стерлитамак	2009,8	57,7
г.Уфа	2414,5	60,5
г.Межгорье	1452,6	58,4
<b>Республика Башкортостан</b>	<b>1890,6</b>	<b>59,0</b>

/1/ По данным РКОД

**ЛЕЧЕНИЕ БОЛЬНЫХ ЗЛОКАЧЕСТВЕННЫМИ НОВООБРАЗОВАНИЯМИ  
II КЛИНИЧЕСКОЙ ГРУППЫ ПО МУНИЦИПАЛЬНЫМ ОБРАЗОВАНИЯМ  
РЕСПУБЛИКИ БАШКОРТОСТАН в 2013 году**

(абсолютные числа)

Муниципальные образования	Число больных, закончивших специальное лечение	в том числе с использованием методов				
		только хирургический	лучевой	лекарственный	комбинированный	химиолучевой
<b>Муниципальные районы:</b>						
Абзелиловский	32	17	-	2	11	2
Альшеевский	60	25	10	3	17	5
Архангельский	19	7	5	1	5	1
Аскинский	14	9	1	-	3	1
Аургазинский	40	20	2	4	10	4
Баймакский	48	24	3	5	12	4
Бакалинский	44	23	5	2	11	3
Балтачевский	27	15	3	2	5	2
Белебеевский	160	81	25	6	41	7
Белокатайский	17	8	2	-	7	-
Белорецкий	172	104	19	6	29	14
Бижбулякский	23	11	2	2	5	3
Бирский	76	39	10	1	21	5
Благоварский	28	13	6	-	7	2
Благовещенский	75	36	7	6	22	4
Будякский	39	21	7	1	8	2
Бураевский	34	15	2	2	14	1
Бурзянский	10	3	1	2	3	1
Гафурийский	25	17	2	-	5	1
Давлекановский	70	31	11	-	22	6
Дуванский	22	8	1	2	9	2
Дюртюлинский	81	36	6	2	32	5
Ермекеевский	20	9	4	1	5	1
Зианчуринский	25	14	5	3	2	1
Зилаирский	14	10	1	0	2	1
Иглинский	53	22	7	3	18	3
Илишевский	38	18	4	3	10	3
Ишимбайский	96	40	1	4	45	6
Калтасинский	26	10	2	2	12	-
Караидельский	33	18	8	-	7	-
Кармаскалинский	52	24	8	1	14	5
Кигинский	18	11	1	-	3	3
Краснокамский	35	18	3	1	11	2
Кугарчинский	48	25	9	5	8	1

Продолжение

Муниципальные образования	Число больных, закончивших специальное лечение	в том числе с использованием методов				
		только хирургический	лучевой	лекарственный	комбинированный	химиолучевой
Куюргазинский	49	24	5	1	14	5
Кушнаренковский	39	19	8	4	6	2
Мелеuzовский	144	74	21	4	37	8
Мечетлинский	32	13	6	1	9	3
Мишкинский	21	9	3	2	5	2
Миякинский	43	22	5	1	11	4
Нуриманский	21	14	3	-	2	2
Салаватский	28	14	4	-	8	2
Стерлибашевский	26	12	2	-	11	1
Стерлитамакский	32	16	5	4	6	1
Татышлинский	42	22	2	2	16	-
Туймазинский	152	89	10	8	38	7
Уфимский	114	52	11	5	38	8
Учалинский	76	37	6	1	23	9
Федоровский	19	6	4	1	8	-
Хайбуллинский	35	20	3	3	5	4
Чекмагушевский	49	24	10	3	9	3
Чишминский	74	36	14	3	16	5
Шаранский	27	13	7	-	6	1
Янаульский	56	33	2	-	16	5
<b>Городские округа:</b>						
г.Агидель	27	14	1	-	12	-
г.Кумертау	132	70	34	5	19	4
г.Нефтекамск	180	98	5	4	65	8
г.Октябрьский	146	84	10	7	34	11
г.Салават	282	187	18	8	68	1
г.Сибай	72	46	9	-	15	2
г.Стерлитамак	425	141	53	15	193	23
г.Уфа	1908	842	278	87	629	72
г.Межгорье	20	16	1	-	3	-
<b>Республика Башкортостан</b>						
	<b>5845</b>	<b>2829</b>	<b>723</b>	<b>241</b>	<b>1758</b>	<b>294</b>

**ОСНОВНЫЕ ПОКАЗАТЕЛИ ДЕЯТЕЛЬНОСТИ ПСИХИАТРИЧЕСКОЙ СЛУЖБЫ  
РЕСПУБЛИКИ БАШКОРТОСТАН за 2011-2013 гг.**

Показатели	2011	2012	2013
Число диспансеров	3	2	0
из них: юридических лиц	1	0	0
Число психиатрических коек	3139	3231	3291
Обеспеченность койками на 10 000 человек населения	7,7	7,9	8,1
Число врачей-психиатров	351	347	331
Обеспеченность врачами-психиатрами на 10 000 человек населения	0,9	0,9	0,8
<b>Число больных с впервые в жизни установленным диагнозом психического расстройства, взятых под диспансерное и консультативное наблюдение (на 100 000 человек населения)</b>	<b>224,5</b>	<b>221,5</b>	<b>227,4</b>
в том числе с диагнозом:			
психозы и состояния слабоумия	53,9	50,3	43,0
из них: с шизофренией	6,5	7,5	5,8
психических расстройств непсихотического характера	151,5	154,9	167,0
умственной отсталости	19	16,3	17,4
<b>Число больных детей (от 0 до 14 лет включительно) с впервые в жизни установленным диагнозом психического расстройства, взятых под диспансерное и консультативное наблюдение (на 100 000 человек населения соответствующего возраста)</b>	<b>338,0</b>	<b>351,1</b>	<b>426,3</b>
в том числе с диагнозом:			
психозы и состояния слабоумия	2,6	4,3	3,5
из них: с шизофренией	0,1	0,4	0,0
психических расстройств непсихотического характера	268,2	286,0	359,3
умственной отсталости	67,3	60,8	63,6
<b>Число больных детей (от 15 до 17 лет включительно) с впервые в жизни установленным диагнозом психического расстройства, взятых под диспансерное и консультативное наблюдение (на 100 000 человек населения соответствующего возраста)</b>	<b>284,2</b>	<b>252,2</b>	<b>336,5</b>
в том числе с диагнозом:			
психозы и состояния слабоумия	9,4	13,6	14,8
из них: с шизофренией	5,4	5,4	8,9
психических расстройств непсихотического характера	200,4	176,2	259,7
умственной отсталости	74,4	62,4	62,0
<b>Число больных детей (от 0 до 17 лет включительно) с впервые в жизни установленным диагнозом психического расстройства, взятых под диспансерное и консультативное наблюдение (на 100 000 человек населения соответствующего возраста)</b>	<b>328,5</b>	<b>333,8</b>	<b>412,1</b>
в том числе с диагнозом:			
психозы и состояния слабоумия	3,8	5,9	5,3
из них: с шизофренией	1,1	1,3	1,4
психических расстройств непсихотического характера	256,2	267,0	343,5
умственной отсталости	68,5	60,9	63,3



Показатели	2011	2012	2013
<b>Число больных с диагнозом психического расстройства, состоящих под диспансерным и консультативным наблюдением (на 100 000 человек населения)</b>	<b>2939,5</b>	<b>2985,8</b>	<b>3100,0</b>
в том числе с диагнозом:			
психозы и состояния слабоумия	723,4	717,5	722,4
из них: с шизофренией	308,9	304,1	300,6
психических расстройств непсихотического характера	1683,0	1734,1	1835,7
умственной отсталости	533,0	534,2	541,8
<b>Число больных детей (от 0 до 14 лет вкл.) с диагнозом психического расстройства, состоящих под диспансерным и консультативным наблюдением (на 100 000 человек населения соответствующего возраста)</b>	<b>2045,7</b>	<b>1981,2</b>	<b>2049,0</b>
в том числе с диагнозом:			
психозы и состояния слабоумия	35,9	36,8	36,9
из них: с шизофренией	2,4	2,2	1,0
психических расстройств непсихотического характера	1510,3	1463,8	1537,2
умственной отсталости	499,7	480,6	474,9
<b>Число больных детей (от 15 до 17 лет вкл.) с диагнозом психического расстройства, состоящих под диспансерным и консультативным наблюдением (на 100 000 человек населения соответствующего возраста)</b>	<b>3529,8</b>	<b>3703,0</b>	<b>4099,0</b>
в том числе с диагнозом:			
психозы и состояния слабоумия	85,8	88,1	97,4
из них: с шизофренией	30,9	29,1	28,0
психических расстройств непсихотического характера	2345,1	2447,6	2739,8
умственной отсталости	1099,2	1167,2	1261,8
<b>Число больных детей (от 0 до 17 лет вкл.) с диагнозом психического расстройства, состоящих под диспансерным и консультативным наблюдением (на 100 000 человек населения соответствующего возраста)</b>	<b>2308,1</b>	<b>2281,8</b>	<b>2373,5</b>
в том числе с диагнозом:			
психозы и состояния слабоумия	44,7	45,8	46,5
из них: с шизофренией	7,5	6,9	5,3
психических расстройств непсихотического характера	1657,8	1635,6	1727,6
умственной отсталости	605,6	600,4	599,5
<b>Удельный вес повторно поступивших в стационар психически больных (в %)</b>	<b>13,3</b>	<b>14,7</b>	<b>12,9</b>
в том числе с диагнозом:			
психозы и состояния слабоумия	16,4	19,7	16,5
из них: с шизофренией	16,5	22,6	16,6
психических расстройств непсихотического характера	7,1	6,0	8,0
умственной отсталости	17,5	13,5	8,3
<b>Среднее число дней пребывания выбывшего больного на койке</b>	<b>86,4</b>	<b>91,1</b>	<b>86,8</b>
в том числе с диагнозом:			
психозы и состояния слабоумия	111,9	113,1	105,9
из них: с шизофренией	130,5	125,8	121,3
психических расстройств непсихотического характера	40,5	42,9	43,6
умственной отсталости	104,4	116,8	111,3

**ЧИСЛО БОЛЬНЫХ С ВПЕРВЫЕ В ЖИЗНИ УСТАНОВЛЕННЫМ ДИАГНОЗОМ  
ПСИХИЧЕСКОГО РАССТРОЙСТВА ПО МУНИЦИПАЛЬНЫМ ОБРАЗОВАНИЯМ  
РЕСПУБЛИКИ БАШКОРТОСТАН в 2013 году**

(на 100 000 всего населения)

Муниципальные образования	Число больных с впервые в жизни установленным диагнозом психического расстройства, взятых под диспансерное и консультативное наблюдение	Всего псих. больных, взятых под диспансерное наблюдение	в том числе взятых под диспансерное наблюдение с диагнозом:				Число больных с впервые в жизни установленным диагнозом психического расстройства, взятых под консультативное наблюдение
			психозы и состояния слабоумия	из них с шизофренией	психотические расстройства непсихотического характера	умственной отсталости	
<b>Муниципальные районы:</b>							
Абзелиловский	35,4	31,0	4,4	2,2	8,8	17,7	4,4
Альшеевский	93,9	48,1	16,8	4,8	21,7	9,6	45,7
Архангельский	230,6	93,3	82,3	5,5	0,0	11,0	137,2
Аскинский	105,2	40,1	15,0	15,0	10,0	15,0	65,1
Аургазинский	123,6	98,3	64,6	8,4	5,6	28,1	25,3
Баймакский	57,2	19,1	6,9	1,7	5,2	6,9	38,1
Бакалинский	100,7	14,4	3,6	3,6	3,6	7,2	86,3
Балтачевский	137,4	34,3	9,8	0,0	4,9	19,6	103,0
Белебеевский	121,9	31,0	13,0	2,0	5,0	13,0	90,9
Белокатайский	269,0	20,7	10,3	0,0	5,2	5,2	248,3
Белорецкий	281,5	84,3	52,1	3,8	23,7	8,5	197,1
Бижбулякский	241,7	48,3	16,1	0,0	24,2	8,1	193,4
Бирский	166,5	76,1	23,8	7,9	25,4	27,0	90,4
Благоварский	152,2	70,3	23,4	0,0	23,4	23,4	82,0
Благовещенский	149,8	87,9	40,0	8,0	24,0	24,0	61,9
Буздякский	51,0	40,8	30,6	6,8	6,8	3,4	10,2
Бураевский	229,4	20,9	12,5	0,0	4,2	4,2	208,6
Бурзянский	84,2	24,0	12,0	6,0	12,0	0,0	60,1
Гафурийский	90,7	60,4	12,1	6,0	21,2	27,2	30,2
Давлекановский	163,0	40,7	33,6	0,0	4,8	2,4	122,2
Дуванский	329,3	22,6	6,5	3,2	3,2	12,9	306,7
Дюртюлинский	106,8	20,4	14,1	7,9	3,1	3,1	86,4
Ермекеевский	211,9	115,0	54,5	12,1	42,4	18,2	96,8
Зианчуринский	55,9	44,7	29,8	11,2	3,7	11,2	11,2
Зилаирский	100,8	63,0	6,3	6,3	50,4	6,3	37,8
Иглинский	196,5	55,9	28,9	5,8	5,8	21,2	140,6
Илишевский	71,3	32,7	26,7	3,0	3,0	3,0	38,6
Ишимбайский	153,3	58,4	44,1	2,2	12,1	2,2	94,8
Калтасинский	194,4	47,6	39,7	4,0	7,9	0,0	146,8
Караидельский	129,4	51,8	14,8	0,0	14,8	22,2	77,6
Кармаскалинский	100,8	49,4	17,8	2,0	11,9	19,8	51,4
Кигинский	96,7	43,0	16,1	0,0	5,4	21,5	53,7
Краснокамский	46,6	28,7	14,4	0,0	7,2	7,2	17,9
Кугарчинский	85,8	42,9	26,4	9,9	0,0	16,5	42,9

Продолжение

Муниципальные образования	Число больных с впервые в жизни установленным диагнозом психического расстройства, взятых под диспансерное и консультативное наблюдение	Всего псих. больных, взятых под диспансерное наблюдение	в том числе взятых под диспансерное наблюдение с диагнозом:				Число больных с впервые в жизни установленным диагнозом психического расстройства, взятых под консультативное наблюдение
			психозы и состояния слабоумия	из них с шизофренией	психотические расстройства непсихотического характера	умственной отсталости	
Кушнаренковский	66,5	36,9	11,1	7,4	11,1	14,8	29,5
Куюргазинский	150,7	52,9	16,3	0,0	4,1	32,6	97,7
Мелеузовский	64,7	38,1	20,8	2,3	8,1	9,2	26,6
Мечетлинский	77,7	61,4	12,3	0,0	16,4	32,7	16,4
Мишкинский	187,8	20,4	12,2	8,2	0,0	8,2	167,4
Миякинский	70,2	37,0	18,5	7,4	14,8	3,7	33,3
Нуримановский	125,5	82,0	62,7	4,8	9,7	9,7	43,4
Салаватский	133,6	121,8	55,0	11,8	43,2	23,6	11,8
Стерлибашевский	158,6	30,7	0,0	0,0	25,6	5,1	127,9
Стерлитамакский	258,8	9,7	9,7	4,8	0,0	0,0	249,1
Татышлинский	65,5	32,7	8,2	0,0	0,0	24,5	32,7
Туймазинский	279,1	32,0	26,7	16,0	2,3	3,1	247,1
Уфимский	127,2	51,7	11,2	11,2	26,5	14,0	75,5
Учалинский	165,5	38,3	12,3	5,5	9,6	16,4	127,2
Федоровский	66,8	33,4	5,6	0,0	11,1	16,7	33,4
Хайбуллинский	55,2	18,4	12,3	3,1	3,1	3,1	36,8
Чекмагушевский	99,5	53,1	33,2	3,3	6,6	13,3	46,5
Чишминский	40,0	7,6	5,7	0,0	0,0	1,9	32,4
Шаранский	114,5	32,0	4,6	4,6	13,7	13,7	82,4
Янаульский	108,7	17,1	4,3	2,1	4,3	8,5	91,7
<b>Городские округа:</b>							
г. Агидель	94,2	12,6	12,6	0,0	0,0	0,0	81,6
г. Кумертау	184,8	73,6	34,6	3,0	22,5	16,5	111,2
г. Нефтекамск	29,6	17,0	11,8	3,7	3,7	1,5	12,6
г. Октябрьский	247,4	31,4	22,4	0,9	8,1	0,9	216,0
г. Салават	80,7	36,2	31,6	5,2	0,6	3,9	44,5
г. Сибай	254,2	31,4	22,0	6,3	6,3	3,1	222,8
г. Стерлитамак	242,6	83,8	53,3	6,9	25,0	5,4	158,8
г. Уфа	442,1	86,6	52,1	7,0	27,8	6,7	355,5
<b>Республика</b>							
<b>Башкортостан</b>	<b>227,4</b>	<b>57,1</b>	<b>32,5</b>	<b>5,4</b>	<b>15,7</b>	<b>8,9</b>	<b>170,4</b>

**СВЕДЕНИЯ О КОНТИНГЕНТАХ ПСИХИЧЕСКИ БОЛЬНЫХ,  
НАХОДЯЩИХСЯ ПОД ДИСПАНСЕРНЫМ НАБЛЮДЕНИЕМ И ПОЛУЧАЮЩИХ  
КОНСУЛЬТАТИВНО-ЛЕЧЕБНУЮ ПОМОЩЬ ПО МУНИЦИПАЛЬНЫМ  
ОБРАЗОВАНИЯМ РЕСПУБЛИКИ БАШКОРТОСТАН в 2013 году**

(на 100 000 соответствующего населения)

Муниципальные образования	Контингенты	в том числе с диагнозом:				Контингенты психически больных детей (от 0 до 17 лет включительно)
		психозы и состояния слабоумия	из них с шизофренией	психотические расстройства непсихотического характера	умственной отсталости	
<b>Муниципальные районы:</b>						
Абзелиловский	1388,6	375,9	203,4	192,4	820,3	712,2
Альшеевский	2871,2	649,8	349,0	1400,7	820,7	1338,7
Архангельский	2514,4	713,7	203,1	1015,6	785,1	1696,5
Аскинский	2749,1	480,7	265,4	1011,5	1256,9	1657,5
Аургазинский	1263,7	567,3	210,6	216,2	480,2	838,7
Баймакский	1713,7	518,1	305,0	452,2	743,3	1595,5
Бакалинский	3236,1	967,2	578,9	1204,6	1064,3	1349,0
Балтачевский	2261,5	598,5	206,0	549,4	1113,6	3545,9
Белебеевский	1934,9	554,7	212,9	980,5	399,8	1721,8
Белокатайский	2602,3	501,8	253,5	1112,3	988,2	1389,2
Белорецкий	3410,6	744,9	238,8	1908,6	757,2	3481,8
Бижбулякский	3911,4	406,8	165,2	2400,8	1103,7	4022,7
Бирский	3117,4	666,0	266,4	1682,4	769,0	3558,8
Благоварский	1912,5	421,5	171,7	921,1	569,8	1238,5
Благовещенский	2645,0	757,1	409,5	803,1	1084,8	2231,3
Буздякский	2114,6	656,2	272,0	768,3	690,1	931,8
Бураевский	2531,9	763,3	204,4	1059,5	709,1	1830,5
Бурзянский	1743,2	288,5	168,3	396,7	1057,9	1356,2
Гафурийский	1758,7	389,8	335,4	655,7	713,2	923,8
Давлекановский	2547,8	707,0	297,2	1025,8	814,9	1385,0
Дуванский	2024,3	642,5	190,5	920,1	461,7	2188,4
Дюртюлинский	1508,2	443,0	232,5	531,0	534,1	2276,4
Ермекеевский	2136,7	575,0	254,2	792,9	768,7	3336,2
Зианчуринский	1685,2	622,6	246,1	234,9	827,7	781,4
Зилаирский	2185,6	610,9	100,8	894,4	680,2	1871,5
Иглинский	2756,2	552,8	179,1	1275,0	928,4	3088,7
Илишевский	2062,5	478,5	225,9	912,4	671,6	861,6
Ишимбайский	2396,2	908,6	530,4	745,4	742,1	1367,7
Калтасинский	1749,2	595,0	245,9	305,4	848,8	1853,9
Караидельский	2403,0	513,9	240,3	617,4	1271,8	1684,8
Кармаскалинский	1329,5	448,4	169,9	430,7	450,4	882,9
Кигинский	1815,3	343,7	241,7	789,5	682,1	878,1
Краснокамский	3283,0	1202,0	746,3	843,2	1237,8	1540,3
Кугарчинский	1593,4	465,1	293,6	293,6	834,6	1092,5

Продолжение

Муниципальные образования	Контингенты	в том числе с диагнозом:				Контингенты психически больных детей (от 0 до 17 лет включительно)
		психозы и состояния слабоумия	из них с шизофренией	психотические расстройства непсихотического характера	умственной отсталости	
Кушнаренковский	2303,7	476,2	210,4	760,5	1066,9	1152,9
Куоргазинский	2524,9	517,2	232,1	1042,6	965,2	2988,3
Мелеузовский	1905,8	530,2	190,6	868,6	507,1	940,5
Мечетлинский	2217,7	503,3	196,4	887,9	826,5	711,9
Мишкинский	2281,8	542,9	244,9	534,7	1204,2	2015,9
Миякинский	2135,8	739,0	280,8	934,9	461,9	1071,2
Нуримановский	1843,4	656,3	236,5	448,8	738,3	1136,1
Салаватский	2966,7	652,3	282,9	1430,3	884,1	1596,7
Стерлибашевский	2710,9	797,9	179,0	1258,2	654,7	1330,1
Стерлитамакский	3144,0	580,4	198,3	1850,1	713,4	2107,0
Татышлинский	1403,3	319,1	180,0	495,0	589,1	616,8
Туймазинский	3243,7	804,4	326,4	1781,2	658,0	3789,0
Уфимский	2107,2	521,2	160,7	1103,9	482,1	1858,8
Учалинский	2709,5	988,9	514,3	823,4	897,2	2355,9
Федоровский	2395,4	835,6	261,8	735,3	824,5	1080,0
Хайбуллинский	1317,5	511,7	165,5	223,7	582,2	561,3
Чекмагушевский	2385,6	570,7	255,5	932,3	882,6	995,4
Чишминский	1279,1	460,6	222,7	569,1	249,3	1371,3
Шаранский	2046,4	576,8	265,5	796,6	673,0	1006,6
Янаульский	1993,2	473,3	257,9	594,8	925,2	2124,8
<b>Городские округа:</b>						
г. Агидель	3966,9	746,9	232,2	2824,5	395,4	1845,1
г. Кумертау	3043,1	1164,7	584,6	1194,7	683,8	2252,0
г. Нефтекамск	1877,6	620,0	286,0	968,0	289,7	789,4
г. Октябрьский	2676,8	588,1	281,5	1719,4	369,3	2409,0
г. Салават	1783,3	596,6	332,5	857,4	329,3	2164,3
г. Сибай	2388,5	703,1	263,6	1362,2	323,3	2523,3
г. Стерлитамак	2537,4	627,3	315,4	1550,4	359,7	2676,0
г. Уфа	5247,1	979,5	341,0	3969,8	297,7	3861,2
<b>Республика Башкортостан</b>	<b>3100,0</b>	<b>722,4</b>	<b>300,6</b>	<b>1835,7</b>	<b>541,8</b>	<b>2373,5</b>

**СВЕДЕНИЯ О КОНТИНГЕНТАХ ПСИХИЧЕСКИ БОЛЬНЫХ,  
НАХОДЯЩИХСЯ ПОД ДИСПАНСЕРНЫМ НАБЛЮДЕНИЕМ  
ПО МУНИЦИПАЛЬНЫМ ОБРАЗОВАНИЯМ  
РЕСПУБЛИКИ БАШКОРТОСТАН в 2013 году**

(на 100 000 соответствующего

Муниципальные образования	Контингенты	в том числе с диагнозом:				Контингенты психически больных детей (от 0 до 17 лет включительно)
		психозы и состояния слабоумия	из них с шизофренией	психотические расстройства непсихотического характера	умственной отсталости	
<b>Муниципальные районы:</b>						
Абзелиловский	844,6	338,3	196,8	22,1	484,2	541,9
Альшеевский	1453,6	608,9	339,3	267,1	577,6	753,7
Архангельский	1471,3	708,2	203,1	225,1	538,0	848,3
Аскинский	706,1	345,5	215,3	55,1	305,5	513,0
Аургазинский	977,3	536,4	202,2	81,4	359,5	625,7
Баймакский	1398,3	504,2	305,0	246,0	648,0	1095,8
Бакалинский	1934,5	694,0	546,5	543,0	697,6	963,5
Балтачевский	1599,2	549,4	206,0	83,4	966,4	2631,6
Белебеевский	848,5	443,8	200,9	142,9	261,9	603,6
Белокатайский	1986,7	501,8	253,5	631,2	853,6	306,4
Белорецкий	1120,1	473,8	207,5	291,9	354,4	854,2
Бижбулякский	1152,1	402,8	165,2	201,4	547,8	1045,5
Бирский	1179,7	569,2	253,7	177,6	432,9	1044,6
Благоварский	1065,5	359,1	156,1	308,3	398,1	849,3
Благовещенский	1668,1	713,2	397,5	137,8	817,1	766,5
Буздякский	1210,3	625,6	241,4	85,0	499,8	482,5
Бураевский	1180,4	604,8	196,0	279,5	296,2	523,0
Бурзянский	991,8	222,4	162,3	126,2	643,2	874,4
Гафурийский	948,9	217,6	205,5	275,0	456,3	587,9
Давлекановский	1169,6	527,3	251,7	170,2	472,2	414,4
Дуванский	894,3	461,7	190,5	19,4	413,2	403,8
Дюртюлинский	934,7	402,2	232,5	135,1	397,5	505,1
Ермекеевский	1059,3	423,7	205,8	199,7	435,8	541,8
Зианчуринский	1237,8	447,4	220,0	152,9	637,6	685,4
Зилаирский	995,2	434,6	100,8	327,5	233,0	1239,3
Иглинский	1107,5	448,8	136,7	50,1	608,6	878,7
Илишевский	1307,6	466,6	222,9	332,8	508,2	533,4
Ишимбайский	1444,5	782,9	494,0	134,5	527,1	323,9
Калтасинский	1126,5	555,3	234,0	15,9	555,3	415,5
Караидельский	1013,0	414,1	195,9	103,5	495,4	974,6
Кармаскалинский	950,2	422,8	146,2	158,0	369,4	651,0
Кигинский	1219,1	306,1	241,7	375,9	537,1	522,7
Краснокамский	2583,3	1202,0	746,3	211,7	1169,7	1112,4
Кугарчинский	1184,3	425,6	254,0	132,0	626,8	663,3

Продолжение

Муниципальные образования	Контингенты	в том числе с диагнозом:				Контингенты психически больных детей (от 0 до 17 лет включительно)
		психозы и состояния слабоумия	из них с шизофренией	психотические расстройства непсихотического характера	умственной отсталости	
Кушнаренковский	1506,3	431,9	203,0	376,6	697,8	756,6
Куюргазинский	1164,7	460,2	187,3	69,2	635,3	1152,1
Мелеузовский	753,1	278,4	152,5	52,0	422,7	617,9
Мечетлинский	1513,9	478,7	192,3	331,4	703,8	627,1
Мишкинский	1257,2	542,9	244,9	28,6	685,8	536,5
Миякинский	1544,5	687,3	280,8	517,3	339,9	595,1
Нуримановский	1163,0	598,4	222,0	304,0	260,6	750,7
Салаватский	1367,4	644,4	282,9	224,0	499,0	653,9
Стерлибашевский	1017,9	491,0	173,9	291,5	235,3	556,2
Стерлитамакский	1156,0	406,3	198,3	416,0	333,7	485,4
Татышлинский	1161,9	282,3	159,6	331,4	548,2	528,7
Туймазинский	1197,1	587,9	281,4	88,5	520,8	1850,2
Уфимский	1094,1	342,3	141,1	412,2	339,6	691,9
Учалинский	1758,9	761,8	489,6	190,1	807,0	783,4
Федоровский	958,2	428,9	245,1	27,9	501,4	553,9
Хайбуллинский	980,5	386,1	144,0	116,4	478,0	314,3
Чекмагушевский	1539,5	514,3	255,5	341,7	683,5	551,3
Чишминский	437,8	316,0	161,8	36,2	85,7	400,0
Шаранский	1213,2	476,1	251,8	151,1	586,0	542,0
Янаульский	671,5	232,4	183,3	166,3	272,9	701,9
<b>Городские округа:</b>						
г. Агидель	1073,3	495,9	232,2	313,8	263,6	527,2
г. Кумертау	1728,2	1055,0	536,5	94,7	578,6	637,1
г. Нефтекамск	945,8	492,1	281,5	190,6	263,1	446,2
г. Октябрьский	767,4	502,0	268,9	68,1	197,2	412,8
г. Салават	1011,1	518,5	314,4	253,7	238,9	290,6
г. Сибай	943,2	522,6	232,3	204,0	216,6	1050,8
г. Стерлитамак	949,6	608,1	305,3	94,3	247,3	500,1
г. Уфа	1191,9	733,4	333,1	266,7	191,9	745,1
<b>Республика Башкортостан</b>	<b>1142,0</b>	<b>575,6</b>	<b>282,9</b>	<b>202,1</b>	<b>364,4</b>	<b>702,4</b>

**ОСНОВНЫЕ ПОКАЗАТЕЛИ ДЕЯТЕЛЬНОСТИ  
НАРКОЛОГИЧЕСКОЙ СЛУЖБЫ  
РЕСПУБЛИКИ БАШКОРТОСТАН за 2011 – 2013 гг.**

ПОКАЗАТЕЛИ	2011	2012	2013
Число наркологических диспансеров	5	3	2
из них: юридических лиц	4	2	2
Число наркологических коек /1/	946	954	912
Число реабилитационных коек для наркологических больных			95
Обеспеченность наркологическими койками (на 10 000 всего населения)	2,3	2,3	2,2
Обеспеченность наркологами (на 10 000 всего населения)	0,4	0,4	0,4
Впервые выявленная заболеваемость (на 100 000 всего населения)	106,4	98,3	98,0
в том числе:			
психотические расстройства, связанные с употреблением алкоголя + синдром зависимости от алкоголя	93,8	88,5	88,7
из них : психотические расстройства, связанные с употреблением алкоголя	20,2	18,4	19,2
синдром зависимости от наркотических веществ	12,3	9,4	8,9
синдром зависимости от ненаркотических веществ	0,4	0,3	0,4
Контингенты наркологических больных (на 100 000 всего населения)	1396,0	1366,6	1351,0
в том числе:			
психотические расстройства, связанные с употреблением алкоголя + синдром зависимости от алкоголя	1245,2	1213,0	1194,3
из них : психотические расстройства, связанные с употреблением алкоголя	32,3	31,5	30,3
синдром зависимости от наркотических веществ	144,3	147,3	150,4
синдром зависимости от ненаркотических веществ	6,4	6,3	6,3

/1/ В число наркологических коек не включены койки дневного пребывания в стационаре одноименного профиля



**ВПЕРВЫЕ ВЫЯВЛЕННАЯ НАРКОЛОГИЧЕСКАЯ ЗАБОЛЕВАЕМОСТЬ  
ПО МЕДИЦИНСКИМ ОКРУГАМ РЕСПУБЛИКИ БАШКОРТОСТАН в 2013 году**

(на 100 000 всего населения)

Медицинский округ	Всего	в том числе:			
		психотические расстройства, связанные с употреблением алкоголя + синдром зависимости от алкоголя	из них: психотические расстройства, связанные с употреблением алкоголя	синдром зависимости от наркотических веществ	синдром зависимости от ненаркотических веществ
<b>Дуванский медицинский округ</b>					
Дуванский	42,0	42,0	25,8	0,0	0,0
Белокатайский	62,1	56,9	0,0	5,2	0,0
Кигинский	96,7	96,7	21,5	0,0	0,0
Мечетлинский	94,1	94,1	0,0	0,0	0,0
Салаватский	82,5	82,5	23,6	0,0	0,0
<b>Итого</b>	<b>73,2</b>	<b>72,4</b>	<b>15,1</b>	<b>0,8</b>	<b>0,0</b>
<b>Белорецкий медицинский округ</b>					
Белорецкий	153,5	147,8	28,4	5,7	0,0
Учалинский	128,6	121,7	15,0	5,5	1,4
Абзелиловский	42,0	42,0	11,1	0,0	0,0
Бурзянский	138,3	138,3	0,0	0,0	0,0
<b>Итого</b>	<b>123,9</b>	<b>119,3</b>	<b>19,1</b>	<b>4,2</b>	<b>0,4</b>
<b>Кумертауский медицинский округ</b>					
г. Кумертау	144,3	124,7	36,1	19,5	0,0
Мелеузовский	108,6	106,3	27,7	1,2	1,2
Кугарчинский	49,5	49,5	0,0	0,0	0,0
Куяргазинский	162,9	162,9	16,3	0,0	0,0
Зианчуринский	78,3	70,8	22,4	7,5	0,0
Федоровский	55,7	55,7	0,0	0,0	0,0
<b>Итого</b>	<b>109,2</b>	<b>102,5</b>	<b>22,9</b>	<b>6,3</b>	<b>0,4</b>
<b>Октябрьский медицинский округ</b>					
г. Октябрьский	77,1	73,5	17,9	3,6	0,0
Туймазинский	164,7	119,7	10,7	45,0	0,0
Бакалинский	43,1	43,1	25,2	0,0	0,0
Шаранский	96,1	91,6	4,6	4,6	0,0
Белебеевский	255,9	249,9	39,0	5,0	1,0
Бижбулякский	157,1	153,1	48,3	4,0	0,0
Ермекеевский	96,8	96,8	12,1	0,0	0,0
<b>Итого</b>	<b>148,9</b>	<b>132,6</b>	<b>21,9</b>	<b>16,1</b>	<b>0,2</b>
<b>Стерлитамакский медицинский округ</b>					
г. Стерлитамак	150,1	141,8	32,6	7,6	0,7
Альшеевский	79,4	77,0	38,5	2,4	0,0
Аургазинский	75,8	64,6	0,0	11,2	0,0
Гафурийский	126,9	126,9	21,2	0,0	0,0
Стерлитамакский	229,8	229,8	19,3	0,0	0,0
Стерлибашевский	25,6	25,6	5,1	0,0	0,0
г. Салават	28,4	28,4	12,3	0,0	0,0
Ишимбайский	123,5	120,2	16,5	3,3	0,0
Миякинский	129,3	110,9	14,8	18,5	0,0
<b>Итого</b>	<b>112,1</b>	<b>107,1</b>	<b>22,2</b>	<b>4,7</b>	<b>0,3</b>

Медицинский округ	Всего	в том числе:			
		психотические расстройства, связанные с употреблением алкоголя + синдром зависимости от алкоголя	из них: психотические расстройства, связанные с употреблением алкоголя	синдром зависимости от наркотических веществ	синдром зависимости от ненаркотических веществ
<b>Нефтекамский медицинский округ</b>					
г.Нефтекамск	123,4	117,5	15,5	4,4	1,5
г.Агидель	94,2	81,6	12,6	12,6	0,0
Дюртюлинский	11,0	11,0	3,1	0,0	0,0
Янаульский	98,1	98,1	2,1	0,0	0,0
Илишевский	56,5	56,5	17,8	0,0	0,0
Калтасинский	55,5	51,6	7,9	4,0	0,0
Краснокамский	147,1	147,1	21,5	0,0	0,0
Татышлинский	90,0	90,0	24,5	0,0	0,0
<b>Итого</b>	<b>88,7</b>	<b>85,8</b>	<b>12,3</b>	<b>2,4</b>	<b>0,5</b>
<b>Сибайский медицинский округ</b>					
г.Сибай	97,3	65,9	23,5	29,8	1,6
Баймакский	22,5	22,5	6,9	0,0	0,0
Зилаирский	163,8	163,8	0,0	0,0	0,0
Хайбуллинский	42,9	42,9	24,5	0,0	0,0
<b>Итого</b>	<b>67,7</b>	<b>55,9</b>	<b>15,9</b>	<b>11,2</b>	<b>0,6</b>
<b>Бирский медицинский округ</b>					
Бирский	88,8	87,2	17,4	1,6	0,0
Аскинский	65,1	65,1	5,0	0,0	0,0
Балтачевский	49,1	49,1	4,9	0,0	0,0
Бураевский	121,0	121,0	41,7	0,0	0,0
Караидельский	81,3	81,3	22,2	0,0	0,0
Мишкинский	147,0	147,0	24,5	0,0	0,0
<b>Итого</b>	<b>92,8</b>	<b>92,2</b>	<b>19,6</b>	<b>0,6</b>	<b>0,0</b>
<b>Уфимский медицинский округ</b>					
Уфимский	74,1	57,3	19,6	16,8	0,0
Иглинский	40,4	40,4	3,9	0,0	0,0
Благовещенский	147,8	127,9	55,9	20,0	0,0
Нуримановский	106,2	91,7	14,5	9,7	4,8
Чишминский	28,6	26,6	9,5	1,9	0,0
Архангельский	126,3	120,8	38,4	5,5	0,0
Благоварский	54,6	50,7	7,8	3,9	0,0
Будзякский	119,0	115,6	13,6	3,4	0,0
Давлекановский	225,3	222,9	28,8	2,4	0,0
Кармаскалинский	96,8	94,8	5,9	2,0	0,0
Кушнаренковский	51,7	51,7	14,8	0,0	0,0
Чекмагушевский	43,1	39,8	3,3	3,3	0,0
<b>Итого</b>	<b>90,9</b>	<b>84,1</b>	<b>18,1</b>	<b>6,6</b>	<b>0,2</b>
г.Уфа	<b>76,0</b>	<b>59,6</b>	<b>19,3</b>	<b>15,8</b>	<b>0,6</b>
<b>Республика Башкортостан</b>					
<b>Башкортостан</b>	<b>98,0</b>	<b>88,7</b>	<b>19,2</b>	<b>8,9</b>	<b>0,4</b>

**КОНТИНГЕНТЫ НАРКОЛОГИЧЕСКИХ БОЛЬНЫХ, СОСТОЯЩИХ ПОД ДИСПАНСЕРНЫМ  
НАБЛЮДЕНИЕМ В ЛЕЧЕБНО-ПРОФИЛАКТИЧЕСКИХ УЧРЕЖДЕНИЯХ  
РЕСПУБЛИКИ БАШКОРТОСТАН на конец 2013 года**

(на 100 000 населения)

Медицинский округ	Всего	в том числе:			
		психотические расстройства, связанные с употреблением алкоголя + синдром зависимости от алкоголя	из них: психотические расстройства, связанные с употреблением алкоголя	синдром зависимости от наркотических веществ	синдром зависимости от ненаркотических веществ
<b>Дуванский медицинский округ</b>					
Дуванский	842,6	807,1	32,3	35,5	0,0
Белокатайский	1448,6	1427,9	0,0	20,7	0,0
Кигинский	1638,0	1632,7	21,5	5,4	0,0
Мечетлинский	1501,6	1493,5	0,0	8,2	0,0
Салаватский	797,7	785,9	23,6	11,8	0,0
<b>Итого</b>	<b>1191,8</b>	<b>1174,1</b>	<b>16,8</b>	<b>17,7</b>	<b>0,0</b>
<b>Белорецкий медицинский округ</b>					
Белорецкий	1368,4	1291,6	47,4	72,0	4,7
Учалинский	872,6	839,8	15,0	30,1	2,7
Абзелиловский	1269,2	1264,7	11,1	4,4	0,0
Бурзянский	1286,4	1280,4	0,0	0,0	6,0
<b>Итого</b>	<b>1193,3</b>	<b>1148,4</b>	<b>27,4</b>	<b>41,6</b>	<b>3,3</b>
<b>Кумертауский медицинский округ</b>					
г.Кумертау	1373,5	1215,8	36,1	156,3	1,5
Мелеузовский	1270,5	1183,9	28,9	72,8	13,9
Кугарчинский	748,9	748,9	0,0	0,0	0,0
Куюргазинский	1649,4	1641,2	20,4	8,1	0,0
Зианчуринский	708,4	700,9	22,4	7,5	0,0
Федоровский	1208,8	1197,7	0,0	11,1	0,0
<b>Итого</b>	<b>1207,9</b>	<b>1134,3</b>	<b>23,7</b>	<b>68,4</b>	<b>5,1</b>
<b>Октябрьский медицинский округ</b>					
г.Октябрьский	1238,9	1062,3	43,9	176,6	0,0
Туймазинский	1830,8	1377,8	10,7	452,9	0,0
Бакалинский	931,3	931,3	21,6	0,0	0,0
Шаранский	1062,1	1053,0	4,6	9,2	0,0
Белебеевский	1655,1	1484,2	39,0	164,9	6,0
Бижбулякский	1808,7	1724,1	48,3	72,5	12,1
Ермекеевский	726,3	726,3	12,1	0,0	0,0
<b>Итого</b>	<b>1498,3</b>	<b>1271,2</b>	<b>28,4</b>	<b>225,0</b>	<b>2,1</b>
<b>Стерлитамакский медицинский округ</b>					
г.Стерлитамак	2516,7	2329,6	41,7	163,9	23,2
Альшеевский	866,4	799,0	38,5	65,0	2,4
Аургазинский	1620,4	1600,7	0,0	14,0	5,6
Гафурийский	1326,6	1311,5	21,2	15,1	0,0
Стерлитамакский	1177,8	1175,4	19,3	2,4	0,0
Стерлибашевский	1560,0	1560,0	5,1	0,0	0,0
г.Салават	648,2	568,8	12,3	79,4	0,0
Ишимбайский	910,8	839,2	16,5	70,6	1,1
Миякинский	2002,7	1954,7	14,8	44,3	3,7
<b>Итого</b>	<b>1595,5</b>	<b>1490,2</b>	<b>25,7</b>	<b>95,7</b>	<b>9,6</b>

Медицинский округ	Всего	в том числе:			
		психотические расстройства, связанные с употреблением алкоголя + синдром зависимости от алкоголя	из них: психотические расстройства, связанные с употреблением алкоголя	синдром зависимости от наркотических веществ	синдром зависимости от ненаркотических веществ
<b>Нефтекамский медицинский округ</b>					
г.Нефтекамск	1046,3	779,6	36,9	260,8	5,9
г.Агидель	734,4	546,1	12,6	169,5	18,8
Дюртюлинский	835,8	721,1	3,1	111,5	3,1
Янаульский	771,7	686,4	2,1	85,3	0,0
Илишевский	695,4	695,4	20,8	0,0	0,0
Калтасинский	253,9	242,0	15,9	11,9	0,0
Краснокамский	857,5	775,0	68,2	82,5	0,0
Татышлинский	781,4	781,4	28,6	0,0	0,0
<b>Итого</b>	<b>845,8</b>	<b>703,8</b>	<b>24,7</b>	<b>138,6</b>	<b>3,5</b>
<b>Сибайский медицинский округ</b>					
г.Сибай	1382,6	1268,0	28,2	108,3	6,3
Баймакский	1750,1	1748,3	6,9	1,7	0,0
Зилаирский	1706,9	1700,6	0,0	0,0	6,3
Хайбуллинский	597,5	591,4	24,5	0,0	6,1
<b>Итого</b>	<b>1386,9</b>	<b>1341,6</b>	<b>17,7</b>	<b>41,2</b>	<b>4,1</b>
<b>Бирский медицинский округ</b>					
Бирский	1783,8	1639,6	20,6	138,0	6,3
Аскинский	1156,7	1136,7	10,0	20,0	0,0
Балтачевский	1457,0	1457,0	19,6	0,0	0,0
Бураевский	1776,9	1760,2	41,7	12,5	4,2
Караидельский	1293,9	1260,7	22,2	29,6	3,7
Мишкинский	1175,6	1143,0	24,5	32,7	0,0
<b>Итого</b>	<b>1518,4</b>	<b>1453,5</b>	<b>22,9</b>	<b>61,5</b>	<b>3,4</b>
<b>Уфимский медицинский округ</b>					
Уфимский	779,7	700,1	19,6	68,5	11,2
Иглинский	589,4	550,8	3,9	38,5	0,0
Благовещенский	1352,5	1146,7	55,9	167,8	38,0
Нуримановский	694,9	617,7	14,5	72,4	4,8
Чишминский	791,8	770,9	9,5	20,9	0,0
Архангельский	1191,3	1180,3	38,4	5,5	5,5
Благоварский	1479,3	1440,2	7,8	39,0	0,0
Буздякский	1659,1	1635,3	20,4	23,8	0,0
Давлекановский	2188,2	2130,7	36,0	52,7	4,8
Кармаскалинский	1066,8	1062,8	5,9	4,0	0,0
Кушнаренковский	952,5	911,9	14,8	40,6	0,0
Чекмагушевский	1184,5	1174,6	3,3	10,0	0,0
<b>Итого</b>	<b>1118,6</b>	<b>1061,9</b>	<b>19,2</b>	<b>50,0</b>	<b>6,6</b>
г.Уфа	<b>1477,3</b>	<b>1172,3</b>	<b>48,0</b>	<b>295,7</b>	<b>9,3</b>
<b>Республика Башкортостан</b>					
	<b>1351,0</b>	<b>1194,3</b>	<b>30,3</b>	<b>150,4</b>	<b>6,3</b>

**ОСНОВНЫЕ ПОКАЗАТЕЛИ ДЕЯТЕЛЬНОСТИ  
РЕСПУБЛИКАНСКОГО ЦЕНТРА ПО ПРОФИЛАКТИКЕ И БОРЬБЕ  
со СПИДом и ИНФЕКЦИОННЫМИ ЗАБОЛЕВАНИЯМИ за 2011-2013 гг.**

<b>ПОКАЗАТЕЛИ</b>	<b>2011</b>	<b>2012</b>	<b>2013</b>
Всего зарегистрировано ВИЧ-инфицированных	1943*	2485*	2475*
- в т.ч. мужчин	1280	1598	1552
- женщин	663	887	923
из них детей в возрасте 15-17 лет	4	2	16
Состоит на диспансерном учете	8990	10539	11405
Количество детей, родившихся от ВИЧ-инфицированных матерей	252	295	379
Количество умерших пациентов	590	580	513
- в т.ч. от ВИЧ-инфекции	160	174	184

**\*Примечание:** 1. Из показателей заболеваемости за 2011-2013 годы исключены дети, рожденные ВИЧ-инфицированными матерями с диагнозом «Перинатальный контакт по ВИЧ-инфекции»  
2. С 2013г. составляется ФСН №61 по ГУ ФСИН

**СВЕДЕНИЯ О КОНТИНГЕНТАХ, ОБСЛЕДОВАННЫХ НА НАЛИЧИЕ  
АНТИТЕЛ К ВИЧ-ИНФЕКЦИИ ПО РЕСПУБЛИКЕ БАШКОРТОСТАН за 2011-2013 гг.**

<b>Контингент обследованных</b>	<b>Количество обследованных</b>		
	<b>2011</b>	<b>2012</b>	<b>2013</b>
Доноры (крови, биологических жидкостей, органов и тканей)	119853	92504	100613
Медицинский персонал, работающий с больными ВИЧ-инфекцией или инфицированным материалом	16766	16548	15368
Потребители психоактивных веществ (ПАВ)	7680	8030	6949
Гомо - и бисексуалисты	5	82	0
Больные инфекциями, передающимися половым путем	31404	29714	27152
Лица, находящиеся в местах лишения свободы (в учреждениях системы ФСИН)	29199	23154	15840
Обследованные по клиническим показаниям	231688	243004	228772
Беременные (доноры плацентарной и абортной крови)	139556	140957	135699
Прочие	284183	287048	253267
Обследованные при эпидемиологическом расследовании	3726	4493	4596
Иностранцы граждане	16604	21193	22192
<b>ИТОГО</b>	<b>880664</b>	<b>866727</b>	<b>810448</b>

**ДИНАМИКА ЗАБОЛЕВАЕМОСТИ ВИЧ-ИНФЕКЦИЕЙ НАСЕЛЕНИЯ  
МУНИЦИПАЛЬНЫХ ОБРАЗОВАНИЙ РЕСПУБЛИКИ БАШКОРТОСТАН за 2011-2013гг.**

(на 100 000 человек населения)

Муниципальные образования	2010	2011	2013
<b>Муниципальные районы:</b>			
Абзелиловский	41,49	19,79	22,11
Альшеевский	29,41	40,04	36,10
Архангельский	15,13	49,20	38,43
Аскинский	25,71	4,88	25,04
Аургазинский	13,47	22,08	25,27
Баймакский	19,50	20,68	25,99
Бакалинский	3,14	3,54	0,00
Балтачевский	4,32	9,57	19,62
Белебеевский	39,41	42,64	42,98
Белокатайский	0,00	47,93	20,69
Белорецкий	33,73	30,48	36,01
Бижбулякский	10,92	31,54	56,39
Бирский	62,66	64,01	45,98
Благоварский	15,38	19,38	23,42
Благовещенский	60,96	58,09	57,93
Буздякский	13,35	13,36	23,80
Бураевский	3,85	16,36	16,68
Бурзянский	5,50	6,01	6,01
Гафурийский	14,04	32,83	48,35
Давлекановский	35,08	40,46	38,35
Дуванский	6,30	16,15	12,91
Дюртюлинский	24,06	29,72	14,14
Ермекеевский	6,04	11,93	6,05
Зианчуринский	43,12	54,89	41,01
Зилаирский	30,22	43,18	18,90
Иглинский	24,55	27,80	48,15
Илишевский	2,93	5,87	8,92
Ишимбайский	38,09	56,14	61,75
Калтасинский	17,73	46,81	43,63
Караидельский	21,80	32,88	14,79
Кармаскалинский	23,09	29,48	25,68
Кигинский	10,49	21,14	21,48
Краснокамский	54,35	61,09	28,70

Муниципальные образования	2011	2012	2013
Кугарчинский	27,82	35,73	39,59
Кушнаренковский	17,48	44,15	29,53
Куюргазинский	30,47	32,06	44,80
Мелеузовский	45,26	59,67	77,39
Мечетлинский	26,50	12,16	24,55
Мишкинский	11,43	24,24	20,41
Миякинский	6,40	10,91	11,09
Нуримановский	41,96	87,10	19,30
Салаватский	28,74	19,30	15,72
Стерлибашевский	14,67	20,07	35,80
Стерлитамакский	18,33	39,18	26,60
Татышлинский	16,76	44,36	28,64
Туймазинский	8,39	18,33	14,49
Уфимский	32,52	44,87	53,10
Учалинский	12,92	8,19	20,52
Федоровский	0,00	0,00	11,14
Хайбуллинский	12,37	45,49	27,58
Чекмагушевский	9,28	3,29	23,23
Чишминский	28,25	40,23	34,26
Шаранский	8,47	0,00	0,00
Янаульский	51,11	42,24	40,50
<b>Городские округа:</b>			
г.Агидель	15,60	24,81	25,11
г.Кумертау	101,77	75,12	73,64
г.Нефтекамск	162,10	78,70	59,11
г.Октябрьский	12,76	34,34	17,93
г.Салават	60,41	74,62	91,04
г.Сибай	25,19	28,13	26,68
г.Стерлитамак	49,35	93,30	76,87
г.Уфа	43,44	66,29	78,64
<b>Республика</b>			
<b>Башкортостан</b>	<b>47,80</b>	<b>61,10</b>	<b>60,90</b>

**ОСНОВНЫЕ ПОКАЗАТЕЛИ ДЕЯТЕЛЬНОСТИ СТОМАТОЛОГИЧЕСКОЙ СЛУЖБЫ  
РЕСПУБЛИКИ БАШКОРТОСТАН за 2011-2013 гг.**

Показатели	2011	2012	2013
Число занятых должностей врачей стоматологического профиля (включая зубных врачей) на 10 000 человек населения /1/	4,2	4,2	4,2
Число посещений на 1 жителя в год	0,9	0,97	0,96
Число больных в день на 1 врача	13,1	13,5	13,4
Количество пломб на 1 врача в день	7	7,1	6,2
Количество санаций на 1 врача в день	3,4	3,5	3,3
Количество УЕТ /2/ в день на 1 врача	43,4	43,6	35,4
Соотношение зубов, вылеченных по поводу неосложненного кариеса к зубам, вылеченным по поводу осложненного кариеса	3,8:1	3,9:1	3,4:1
Соотношение вылеченных зубов к удаленным	4,3:1	4,5:1	4,2:1
Удельный вес санированных больных из числа первично обратившихся, %	60,3	59,2	59,1
Удельный вес нуждающихся в лечении, выявленных при плановых осмотрах, %	53,5	51,3	51,8
Удельный вес санированных из числа нуждающихся в лечении при проведении профилактической плановой санации полости рта, %	77,5	78,3	77,0
Число занятых должностей врачей-ортопедов на 10 000 взрослого населения (включая зубных врачей-протезистов)	0,7	0,76	0,74
Соотношение врачей-ортопедов и зубных техников	1:2	1:2,1	1:1,9
Число лиц, получивших протезы на 10 000 взрослого населения	142,9	144,8	140,9
Удельный вес лиц, получивших протезы бесплатно, %	0,05	6,1	4,7
Отношение несъемных протезов к съемным	2,6:1	2,4:1	2,6:1
Процент бюгельных протезов	9,7	9,7	10,3
Условных трудовых единиц в день (УЕТ)	8,9	4,1	9,2
Соотношение коронок к искусственным зубам в мостовидных протезах	1,2:1	1,2:1	1,2:1
Удельный вес фасеток в мостовидных протезах, %	47,3	48,8	48,2
Количество опорных зубов в мостовидных протезах	2,1	2,1	2,15
Среднее число посещений в день на одного больного, получившего протез	6,1	6,1	6,1

/1/ В расчет числа занятых должностей не включены челюстно-лицевые хирурги, стоматологи-ортопеды

/2/ УЕТ – условные единицы трудоемкости

**ОСНОВНЫЕ ПОКАЗАТЕЛИ ДЕЯТЕЛЬНОСТИ СЛУЖБЫ  
СКОРОЙ МЕДИЦИНСКОЙ ПОМОЩИ РЕСПУБЛИКИ БАШКОРТОСТАН  
за 2011-2013 гг.**

Показатели	2011	2012	2013
Укомплектованность врачами (%) по занятости	54,3	51,4	46,7
Укомплектованность фельдшерами (%) по занятости	96,8	95,4	92,8
Количество круглосуточных бригад	311	309	316
Среднесуточная нагрузка на 1 бригаду	11,4	11,4	11,2
Время ожидания начала обслуживания (мин.)	14	14	14
Госпитализация больных (в % от числа направленных)	70,9	69,6	68
Повторные выезды по вине выездного персонала (случаи на 10 000 населения)	192,0	197,6	187,5
Расхождение диагнозов со стационаром (в % от госпитализированных)	4,4	4,3	4,4
Число лиц , которым оказана помощь амбулаторно и при выездах (на 1000 населения)	339,4	343,2	339,3



**ОСНОВНЫЕ ПОКАЗАТЕЛИ ДЕЯТЕЛЬНОСТИ СЛУЖБЫ  
СКОРОЙ МЕДИЦИНСКОЙ ПОМОЩИ ПО МЕДИЦИНСКИМ ОКРУГАМ  
РЕСПУБЛИКИ БАШКОРТОСТАН в 2013 году**

Медицинский округ	Врачи (абсолютные числа)	Средние медицинские работники (абсолютные числа)	Среднесуточная нагрузка на бригаду (количество вызовов)	Количество круглосуточных бригад	Обслужено вызовов, всего
<b>Дуванский медицинский округ</b>					
Дуванский	1	13	13,4	2	9785
Белокатайский		9	18	1	6572
Кигинский		8	17,2	1	6261
Мечетлинский		13	21,8	1	7970
Салаватский		8	12,8	2	9379
<b>Итого</b>	<b>1</b>	<b>51</b>	<b>15,6</b>	<b>7</b>	<b>39967</b>
<b>Белорецкий медицинский округ</b>					
Белорецкий	6	99	7,9	12	34481
Учалинский		71	9,4	7	24048
Абзелиловский		19	5,5	4	8072
Бурзянский		9	15,6	1	5683
<b>Итого</b>	<b>6</b>	<b>198</b>	<b>8,3</b>	<b>24</b>	<b>72284</b>
<b>Кумертауский медицинский округ</b>					
г.Кумертау		26	12	5	21970
Мелеузовский	3	41	9,3	8	27155
Кугарчинский		8	14	2	10248
Куюргазинский		8	21,9	1	7999
Зианчуринский		7	13	2	9459
Федоровский		8	16	1	5863
<b>Итого</b>	<b>3</b>	<b>98</b>	<b>11,9</b>	<b>19</b>	<b>82694</b>
<b>Октябрьский медицинский округ</b>					
г.Октябрьский	4	80	15	6	32819
Туймазинский	6	84	8,6	13	40928
Бакалинский		8	13,2	2	9624
Шаранский		10	21	1	7648
Белебеевский	2	50	9,6	9	31739
Бижбулякский		14	8,5	3	9346
Ермекеевский		8	15,1	1	5525
<b>Итого</b>	<b>12</b>	<b>254</b>	<b>10,8</b>	<b>35</b>	<b>137629</b>
<b>Стерлитамакский медицинский округ</b>					
Альшеевский	1	21	13,4	3	14664
Аургазинский		7	20,1	1	7327
Гафурийский		22	7,8	4	11429
Ишимбайский	5	58	8,5	9	28075
Миякинский		9	12,5	2	9120
Стерлитамакский		20	8,6	4	12488
Стерлибашевский		5	18,4	1	6710
г.Стерлитамак	7	91	12,6	19	87539
г.Салават	17	79	9,2	14	46859
<b>Итого</b>	<b>30</b>	<b>312</b>	<b>10,8</b>	<b>57</b>	<b>224211</b>

Медицинский округ	Врачи (абсолютные числа)	Средние медицинские работники (абсолютные числа)	Среднесуточная нагрузка на бригаду (количество вызовов)	Количество круглосуточных бригад	Обслужено вызовов, всего
<b>Нефтекамский медицинский округ</b>					
г. Нефтекамск	2	59	13,1	9	43000
г. Агидель		12	7,5	2	5495
Дюртюлинский	1	25	13,1	4	19106
Янаульский		27	10,6	4	15467
Илишевский		18	12,7	2	9266
Калтасинский		20	12	2	8714
Краснокамский		11	12,3	2	8954
Татышлинский		13	10,9	2	7973
<b>Итого</b>	<b>3</b>	<b>185</b>	<b>12,0</b>	<b>27</b>	<b>117975</b>
<b>Сибайский медицинский округ</b>					
Баймакский	1	25	16,6	3	18172
Зилаирский		8	14,1	1	5155
Хайбуллинский		9	14,8	2	10831
г. Сибай	2	22	12,9	4	18877
<b>Итого</b>	<b>3</b>	<b>64</b>	<b>14,5</b>	<b>10</b>	<b>53035</b>
<b>Бирский медицинский округ</b>					
Аскинский		10	10	2	7351
Балтачевский		13	10	2	7295
Бирский	1	35	13,6	4	19852
Бураевский		10	22,2	1	8111
Караидельский	1	19	8	3	8729
Мишкинский		10	21,5	1	7875
<b>Итого</b>	<b>2</b>	<b>97</b>	<b>12,5</b>	<b>13</b>	<b>59213</b>
<b>Уфимский медицинский округ</b>					
Архангельский		8	8,6	2	6296
Благовещенский		22	8,7	5	15911
Благоварский		8	11,2	2	8199
Буздякский	2	12	13,2	2	9622
Давлекановский	1	21	9,1	4	13254
Иглинский		19	9,1	4	13310
Кармаскалинский	1	25	8,2	5	15055
Кушнаренковский		7	12,5	2	9102
Нуримановский		14	9,4	2	6843
Уфимский		24	10,4	5	18952
Чекмагушевский		14	9,2	3	10094
Чишминский	2	20	15,4	3	16862
<b>Итого</b>	<b>6</b>	<b>194</b>	<b>10,1</b>	<b>39</b>	<b>143500</b>
г. Уфа	164	540	11,6	85	360516
<b>Республика Башкортостан</b>	<b>230</b>	<b>1993</b>	<b>11,2</b>	<b>316</b>	<b>1291024</b>

**ОСНОВНЫЕ ПОКАЗАТЕЛИ ДЕЯТЕЛЬНОСТИ  
СЛУЖБЫ ЛЕЧЕБНОЙ ФИЗКУЛЬТУРЫ И СПОРТИВНОЙ МЕДИЦИНЫ  
В РЕСПУБЛИКЕ БАШКОРТОСТАН в 2011 -2013 гг.**

Показатели	2011	2012	2013
Число врачебно-физкультурных диспансеров	3	2	2
Число врачей по ЛФК и спорту	60	55	57
Обеспеченность врачами по ЛФК и спорту на 10 000 человек населения	0,1	0,1	0,1
Количество инструкторов по ЛФК со средним образованием	204	210	196
Число лиц, прошедших углубленные медицинские осмотры	77744	86377	65640
Из них нуждались в лечении	(абсолютные числа) 11262	11518	9402
	(в %) 14,5	13,3	14,3
Закончили лечение	(абсолютные числа) 8636	9317	8353
	(в %) 76,7	80,9	88,8
Число лиц, закончивших лечение методами ЛФК	336174	369441	325510
Число процедур ЛФК на 1 больного	10,5	10,4	10,1
Всего обслужено спортивно-массовых мероприятий	5949	6184	6096
Число травм на 1000 участников	9,4	9,6	10,0

**ОСНОВНЫЕ ПОКАЗАТЕЛИ ДЕЯТЕЛЬНОСТИ ВСПОМОГАТЕЛЬНЫХ И  
ЛЕЧЕБНО-ДИАГНОСТИЧЕСКИХ ПОДРАЗДЕЛЕНИЙ ЛПУ МУНИЦИПАЛЬНЫХ  
ОБРАЗОВАНИЙ РЕСПУБЛИКИ БАШКОРТОСТАН в 2013 году**

Муниципальные образования	Функциональные исследования			Рентгеновские исследования		
	на 100 посещений	на 1 больного в стационаре	на 1 больного в ДС	на 100 посещений	на 1 больного в стационаре	на 1 больного в ДС
<b>Муниципальные районы:</b>						
Абзелиловский	4,7	1,1	0,4	7,9	0,4	0,7
Альшеевский	6,0	2,1	0,7	11,8	0,9	0,5
Архангельский	5,1	1,1	1,3	8,0	0,9	0,5
Аскинский	6,1	2,7	1,5	11,2	0,3	0,2
Аургазинский	8,0	1,6	2,0	8,3	0,9	0,4
Баймакский	7,3	1,3	0,9	10,4	1,1	0,8
Бакалинский	14,8	1,9	0,9	12,3	0,5	0,2
Балтачевский	5,7	1,6	0,0	7,8	0,7	0,4
Белебеевский	9,4	1,5	1,4	11,4	0,6	0,1
Белокатайский	6,3	0,9	0,3	11,5	0,3	0,0
Белорецкий	10,9	2,0	1,0	9,0	1,4	0,1
Бижбулякский	7,8	3,1	1,3	10,1	0,5	0,1
Бирский	9,5	2,4	0,7	12,6	0,8	0,1
Благоварский	14,7	2,0	1,0	9,5	1,0	0,3
Благовещенский	7,6	1,1	1,2	10,0	1,2	0,2
Буздякский	7,1	2,4	0,6	9,6	0,5	0,1
Бураевский	8,1	1,5	1,2	11,3	0,8	0,0
Бурзянский	5,7	0,3	0,7	6,6	0,2	0,1
Гафурийский	5,1	1,4	0,7	8,2	0,4	0,3
Давлекановский	7,8	1,3	1,3	11,8	0,6	0,5
Дуванский	7,2	1,0	0,6	9,3	0,4	0,1
Дюртюлинский	12,4	1,5	1,5	14,3	1,1	0,5
Ермекеевский	6,2	1,3	0,5	9,4	0,1	0,0
Зианчуринский	7,9	1,4	0,2	10,5	0,2	0,0
Зилаирский	13,3	1,1	1,5	9,7	0,8	0,1
Иглинский	9,3	1,0	0,3	8,6	1,3	0,0
Илишевский	7,7	1,0	0,4	10,1	0,3	0,4
Ишимбайский	15,4	2,0	1,4	14,4	0,7	0,0
Калтасинский	6,5	1,1	0,6	11,7	0,1	0,0
Караидельский	9,5	1,3	0,8	8,2	0,3	0,2
Кармаскалинский	10,5	1,3	1,4	8,9	1,2	0,8
Кигинский	7,2	1,1	1,6	7,9	0,4	0,3
Краснокамский	6,7	0,8	0,7	7,8	0,8	0,2
Кугарчинский	5,9	0,9	0,8	13,2	0,4	0,1

Продолжение

Муниципальные образования	Функциональные исследования			Рентгеновские исследования		
	на 100 посещений	на 1 больного в стационаре	на 1 больного в ДС	на 100 посещений	на 1 больного в стационаре	на 1 больного в ДС
Кушнаренковский	7,2	0,7	0,0	9,9	0,5	0,0
Куюргазинский	6,1	0,9	0,5	7,5	0,5	0,2
Мелеузовский	4,8	1,2	0,0	10,3	1,0	0,2
Мечетлинский	6,8	1,8	2,2	10,6	1,9	0,7
Мишкинский	6,7	1,2	0,8	11,6	0,7	0,2
Миякинский	4,9	1,3	1,9	9,6	0,3	0,0
Нуримановский	7,4	0,9	2,7	7,2	0,4	0,1
Салаватский	9,7	0,7	0,6	13,5	0,3	0,2
Стерлибашевский	8,3	1,6	1,1	9,9	0,2	0,2
Стерлитамакский	5,6	0,7	0,7	10,0	0,0	0,0
Татышлинский	8,4	1,5	1,1	10,7	0,7	0,2
Туймазинский	7,7	1,2	0,8	11,1	1,0	0,1
Уфимский	4,4	1,0	0,5	3,3	0,5	0,0
Учалинский	11,3	0,5	1,3	8,5	1,8	0,1
Федоровский	6,5	0,7	1,1	8,0	0,3	0,2
Хайбуллинский	10,4	3,2	6,6	8,6	0,3	0,6
Чекмагушевский	7,3	2,2	1,0	10,2	0,9	0,6
Чишминский	7,3	2,1	1,0	5,7	0,5	0,0
Шаранский	6,8	1,5	1,0	8,0	1,5	0,3
Янаульский	8,6	1,4	0,7	11,1	1,3	0,0
<b>Городские округа:</b>						
г.Агидель	9,9	0,7	0,9	13,2	0,5	0,2
г.Кумертау	7,5	1,5	1,0	12,6	0,9	0,2
г.Нефтекамск	12,9	1,5	0,4	9,0	1,4	0,1
г.Октябрьский	9,2	1,8	0,8	8,9	1,3	0,0
г.Салават	5,3	1,1	0,8	11,4	1,2	0,1
г.Сибай	27,1	0,8	0,7	7,7	2,0	0,2
г.Стерлитамак	14,4	1,6	1,0	18,6	1,0	0,1
г.Уфа	8,6	1,7	1,6	11,1	1,7	0,2
в т.ч. муниц. учр.	8,6	1,6	1,5	9,1	1,2	0,2
<b>Республика</b>						
<b>Башкортостан</b>	<b>9,1</b>	<b>1,6</b>	<b>1,1</b>	<b>11,2</b>	<b>1,2</b>	<b>0,2</b>

Продолжение

Муниципальные образования	Лабораторные исследования			Физиотерапевтические процедуры		
	на 100 посещений	больного в стационаре	на 1 больного в ДС	на 100 посещений	на 1 больного в стационаре	на 1 больного в ДС
<b>Муниципальные районы:</b>						
Абзелиловский	172,4	45,0	16,5	33,7	9,2	10,5
Альшеевский	255,6	67,1	29,1	47,9	3,9	5,1
Архангельский	164,3	35,5	65,9	14,7	4,5	2,1
Аскинский	230,4	68,2	49,6	29,6	5,5	7,8
Аургазинский	256,1	67,2	25,2	33,8	7,3	3,8
Баймакский	291,2	96,1	24,9	55,8	5,9	7,5
Бакалинский	244,0	43,3	13,3	1,5	3,2	0,0
Балтачевский	217,3	47,3	14,8	43,9	6,8	3,8
Белебеевский	173,2	42,2	10,8	25,9	4,0	7,3
Белокатайский	239,1	48,2	9,9	20,4	3,0	3,4
Белорецкий	226,8	43,7	56,7	43,9	4,5	5,9
Бижбулякский	286,0	63,7	41,6	23,7	2,4	4,9
Бирский	309,7	80,0	19,5	30,4	4,0	7,4
Благоварский	251,4	65,4	12,2	37,2	9,4	8,0
Благовещенский	221,2	66,8	43,7	29,8	1,9	3,2
Буздякский	309,3	71,5	41,0	83,4	11,8	17,2
Бураевский	174,7	47,6	25,4	24,1	3,8	2,1
Бурзянский	294,0	30,3	22,6	17,6	1,8	3,9
Гафурийский	209,1	63,6	15,8	39,9	5,6	6,0
Давлекановский	232,0	80,3	16,7	43,9	9,6	10,9
Дуванский	307,4	81,3	12,5	26,9	3,2	0,5
Дюртюлинский	418,3	84,2	86,3	69,1	9,0	1,9
Ермекеевский	182,3	24,4	54,0	26,2	6,5	5,4
Зианчуринский	306,8	46,7	11,3	18,6	5,8	2,1
Зилаирский	212,1	48,5	35,8	38,7	3,9	1,8
Иглинский	160,2	65,1	73,6	6,9	3,3	1,8
Илишевский	385,9	26,6	19,5	21,6	2,2	2,5
Ишимбайский	289,2	62,1	58,9	40,3	5,8	11,0
Калтасинский	363,6	48,7	27,0	26,6	1,4	0,6
Караидельский	176,8	34,9	22,3	54,9	7,3	9,2
Кармаскалинский	230,7	75,7	36,8	32,9	9,5	6,4
Кигинский	230,5	39,3	28,8	16,5	1,8	0,0
Краснокамский	247,3	40,2	18,5	23,0	0,3	14,7
Кугарчинский	310,8	73,6	48,7	44,3	7,3	13,4

Продолжение

Муниципальные образования	Лабораторные исследования			Физиотерапевтические процедуры		
	на 100 посещений	на 1 больного в стационаре	больного в ДС	на 100 посещений	на 1 больного в стационаре	на 1 больного в ДС
Кушнаренковский	345,3	83,8	22,4	18,3	5,4	2,5
Кююргазинский	206,9	38,0	18,6	25,1	4,6	2,8
Мелеузовский	193,7	38,3	29,4	30,9	2,0	2,1
Мечетлинский	204,2	50,8	17,3	13,9	3,1	8,0
Мишкинский	193,1	62,3	15,5	20,9	5,2	4,7
Миякинский	196,7	53,6	20,4	17,9	2,7	4,6
Нуримановский	232,9	44,5	31,6	15,7	2,5	0,7
Салаватский	428,7	31,3	49,4	30,4	4,2	6,0
Стерлибашевский	358,8	96,2	48,7	32,5	7,9	3,1
Стерлитамакский	142,1	13,1	17,4	26,6	6,4	2,0
Татышлинский	230,9	51,6	25,0	36,0	2,7	1,9
Туймазинский	185,0	52,3	12,5	27,9	3,0	4,6
Уфимский	221,6	45,7	18,5	33,8	5,8	3,4
Учалинский	328,8	76,2	31,1	25,9	2,8	1,9
Федоровский	223,1	38,6	20,3	15,0	2,9	3,7
Хайбуллинский	299,5	57,4	47,5	33,8	2,5	5,6
Чекмагушевский	214,9	59,6	15,8	37,0	8,2	8,4
Чишминский	166,2	45,3	10,9	17,1	5,3	10,0
Шаранский	310,9	62,0	35,3	35,5	6,8	10,3
Янаульский	294,5	70,9	10,7	40,8	3,4	5,0
<b>Городские округа:</b>						
г. Агидель	400,9	39,1	22,5	36,2	1,8	3,2
г. Кумертау	194,4	65,4	43,7	39,3	0,0	3,8
г. Нефтекамск	283,7	56,6	20,6	27,6	4,9	1,0
г. Октябрьский	256,7	62,3	22,9	43,1	6,1	8,2
г. Салават	212,0	61,3	34,6	35,3	1,7	9,1
г. Сибай	321,3	64,4	32,2	37,0	4,0	7,4
г. Стерлитамак	304,3	51,2	17,8	75,5	7,2	4,2
г. Уфа	247,6	65,9	26,3	30,4	5,0	7,7
в т.ч. муницип. учр.	247,1	64,4	24,7	29,9	6,4	8,0
<b>Республика</b>						
<b>Башкортостан</b>	<b>241,6</b>	<b>64,5</b>	<b>28,0</b>	<b>32,4</b>	<b>5,8</b>	<b>7,1</b>

Продолжение

Муниципальные образования	УЗИ исследования		
	на 100 посещ.	на 1 больного	
		в стац.	в ДС
<b>Муниципальные районы:</b>			
Абзелиловский	1,8	0,7	0,2
Альшеевский	13,5	1,6	1,1
Архангельский	4,4	0,7	0,2
Аскинский	11,5	1,8	0,3
Аургазинский	5,6	1,7	0,0
Баймакский	6,7	2,3	0,4
Бакалинский	7,5	0,7	0,4
Балтачевский	3,9	2,0	0,7
Белебеевский	13,4	0,9	0,1
Белокатайский	10,8	2,0	0,0
Белорецкий	12,4	2,2	0,3
Бижбулякский	4,3	0,6	0,6
Бирский	10,0	3,0	2,0
Благоварский	9,5	1,8	0,3
Благовещенский	8,0	2,0	0,6
Буздякский	10,3	1,4	0,2
Бураевский	6,4	1,0	0,4
Бурзянский	4,6	0,9	0,2
Гафурийский	2,1	0,7	0,1
Давлекановский	9,4	1,6	0,7
Дуванский	12,9	1,0	1,0
Дюртюлинский	11,3	1,9	1,3
Ермекеевский	3,0	0,4	0,0
Зианчуринский	9,5	1,5	0,0
Зилаирский	8,3	0,7	0,2
Иглинский	8,9	1,3	0,0
Илишевский	12,8	1,2	1,1
Ишимбайский	6,1	0,6	0,3
Калтасинский	2,7	0,3	0,8
Караидельский	7,7	1,2	0,2
Кармаскалинский	4,1	1,5	0,2
Кигинский	8,0	0,9	1,0
Краснокамский	9,4	0,0	0,0

Муниципальные образования	УЗИ исследования		
	на 100 посещ.	на 1 больного	
		в стац.	в ДС
Кугарчинский	12,1	0,0	4,5
Кушнаренковский	7,4	1,4	0,1
Куюргазинский	4,0	2,6	0,0
Мелеузовский	3,6	0,0	0,0
Мечетлинский	7,4	2,5	0,3
Мишкинский	4,4	2,0	0,3
Миякинский	7,5	1,3	0,1
Нуримановский	4,2	0,5	0,0
Салаватский	5,3	0,7	0,0
Стерлибашевский	3,6	0,4	0,1
Стерлитамакский	5,5	0,3	0,3
Татышлинский	8,8	1,2	0,3
Туймазинский	6,6	1,0	0,2
Уфимский	5,9	0,0	0,0
Учалинский	3,1	0,7	0,0
Федоровский	12,2	1,4	0,6
Хайбуллинский	6,4	0,3	0,2
Чекмагушевский	9,0	1,3	1,4
Чишминский	7,3	1,2	0,5
Шаранский	7,6	1,2	0,3
Янаульский	10,0	1,6	0,2
<b>Городские округа:</b>			
г.Агидель	4,3	0,6	1,2
г.Кумертау	6,0	1,7	0,4
г.Нефтекамск	7,5	0,7	0,5
г.Октябрьский	7,3	2,3	0,5
г.Салават	6,1	1,9	1,2
г.Сибай	13,1	1,7	0,1
г.Стерлитамак	12,1	2,8	0,5
г.Уфа	13,1	2,1	0,9
в т.ч. муниц. учр.	13,2	3,1	0,8
<b>Республика</b>			
<b>Башкортостан</b>	<b>9,8</b>	<b>2,0</b>	<b>1,2</b>





**Виды чрезвычайных ситуаций и пострадавшее  
в чрезвычайных ситуациях население  
в Республике Башкортостан в 2012-2013 гг.**

Наименование чрезвычайной ситуации	Число ЧС		Число пострадавших (пораженные + погибшие) - всего			
	(абсолютные числа)		абсолютные числа		на 100 000 населения	
	2012	2013	2012	2013	2012	2013
<b>Всего, в том числе:</b>	<b>198</b>	<b>201</b>	<b>856</b>	<b>889</b>	<b>21,1</b>	<b>21,9</b>
<b>техногенные, из них:</b>	191	194	807	855	19,9	21,1
аварии пассажирских поездов и поездов метрополитена						
авиационные катастрофы		1		2		0,1
аварии на автодорогах	129	128	615	665	15,1	16,4
аварии водного транспорта	3	1	11	7	0,3	0,2
пожары и взрывы	52	61	155	161	3,8	4
аварии с выбросом АХОВ		3		20		0,5
аварии с выбросом РВ						
аварии с выбросом опасных биологических веществ (ОБВ)						
внезапное обрушение сооружений						
прочие техногенные чрезвычайные ситуации	7		26		0,6	
<b>природные, из них:</b>		4		8		0,2
опасные геофизические явления						
опасные геологические явления		1		2		0,1
опасные метеорологические и гелиогеофизические явления		3		6		0,1
из них сильный мороз		2		4		0,1
<b>биолого-социальные, из них:</b>	3	3	34	26	0,8	0,6
инфекционные и паразитарные болезни	2	1	30	11	0,7	0,3
отравление лекарственными средствами, медикаментами и биологическими веществами	1		4		0,1	
токсическое действие веществ немедицинского назначения		2		15		0,4
<b>социальные</b>	4		15		0,4	
из них - терроризм						
прочие социальные	4		15		0,4	
<b>Прочие</b>						

Продолжение

Наименование чрезвычайной ситуации	Число пострадавших (пораженные + погибшие) - в том числе детей				Из них погибших:			
	абсолютные числа		на 100 000 соот. населения		абсолютные числа		абсолютные числа	
	2012	2013	2012	2013	2012	2013	2012	2013
	2012	2013	2012	2013	2012	2013	2012	2013
<b>Всего, в том числе:</b>	<b>152</b>	<b>130</b>	<b>17,9</b>	<b>15,2</b>	<b>372</b>	<b>339</b>	<b>44</b>	<b>33</b>
<b>техногенные</b> , из них:	114	111	13,4	12,9	364	331	39	30
аварии пассажирских поездов и поездов метрополитена								
авиационные катастрофы		1		0,1		2		1
аварии на автодорогах	79	81	9,3	9,4	217	192	16	11
аварии водного транспорта	4		0,5		7		1	
пожары и взрывы	29	26	3,4	3	122	134	22	18
аварии с выбросом АХОВ		3		0,4				
аварии с выбросом РВ								
аварии с выбросом опасных биологических веществ (ОБВ)								
внезапное обрушение сооружений								
прочие техногенные чрезвычайные ситуации	2		0,2		18			
<b>природные</b> , из них:		3		0,4		8		3
опасные геофизические явления								
опасные геологические явления		2		0,2		2		2
опасные метеорологические и гелиогеофизические явления		1		0,1		6		1
из них сильный мороз		1		0,1		4		1
<b>биолого-социальные</b> , из них:	32	16	3,8	1,9				
инфекционные и паразитарные	28	1	3,3	0,1				
отравление лекарственными средствами, медикаментами и биологическими веществами	4		0,5					
токсическое действие веществ немедицинского назначения		15		1,8				
<b>социальные</b>	6		0,7		8		5	
из них - терроризм								
прочие социальные	6		0,7		8		5	
<b>Прочие</b>								

\* дети в возрасте 0-17 лет включительно

**Пораженные при различных видах чрезвычайных ситуаций,  
которым оказана медицинская помощь  
в Республике Башкортостан в 2012-2013 гг.**

Наименование чрезвычайной ситуации	Число пораженных, которым оказана медицинская помощь - всего							
	абсолютные числа		на 100 000 соотв. населения		абсолютные числа		на 100 000 соотв. населения	
	всего	в т.ч. детей 0-17 лет включ.	всего	в т.ч. детей 0-17 лет включ.	всего	в т.ч. детей 0-17 лет включ.	всего	в т.ч. детей 0-17 лет включ.
		2012				2013		
<b>Всего, в том числе:</b>	<b>484</b>	<b>95</b>	<b>11,9</b>	<b>11,2</b>	<b>550</b>	<b>97</b>	<b>13,5</b>	<b>11,3</b>
<b>техногенные</b> , из них:	443	62	10,9	7,3	524	81	12,9	9,5
аварии пассажирских поездов и поездов метрополитена								
авиационные катастрофы								
аварии на автодорогах	398	50	9,8	5,9	473	70	11,6	8,2
аварии водного транспорта	4	3	0,1	0,3	7		0,2	
пожары и взрывы	33	7	0,8	0,8	27	8	0,7	0,9
аварии с выбросом АХОВ								
аварии с выбросом РВ								
аварии с выбросом опасных биологических веществ (ОБВ)					17	3	0,4	0,4
внезапное обрушение сооружений								
прочие техногенные чрезвычайные ситуации	8	2	0,2	0,2				
<b>природные</b> , из них:								
опасные геофизические явления								
опасные геологические явления								
опасные метеорологические и гелиогеофизические явления								
из них сильный мороз								
<b>биолого-социальные</b> , из них:	34	32	0,8	3,7	26	16	0,6	1,9
инфекционные и паразитарные болезни	30	28	0,7	3,3	11	1	0,3	0,1
отравление лекарственными средствами, медикаментами и биологическими веществами	4	4	0,1	0,4				
токсическое действие веществ немедицинского назначения					15	15	0,4	1,8
<b>социальные</b>	7	1	0,2	0,1				
из них - терроризм								
прочие социальные	7	1	0,2	0,1				
<b>Прочие</b>								

Продолжение

Наименование чрезвычайной ситуации	Число пораженных, которым оказана медицинская помощь, в том числе госпитализировано							
	абсолютные числа		на 100 000 соотв. населения		абсолютные числа		на 100 000 соотв. населения	
	всего	в т.ч. детей 0-17 лет включ.	всего	в т.ч. детей 0-17 лет включ.	всего	в т.ч. детей 0-17 лет включ.	всего	в т.ч. детей 0-17 лет включ.
		2012				2013		
<b>Всего, в том числе:</b>	<b>384</b>	<b>84</b>	<b>9,4</b>	<b>9,9</b>	406	82	10	9,6
<b>техногенные</b> , из них:	344	51	8,5	6	384	66	9,5	7,7
аварии пассажирских поездов и поездов метрополитена								
авиационные катастрофы								
аварии на автодорогах	313	42	7,7	5	347	63	8,5	7,4
аварии водного транспорта					4		0,1	
пожары и взрывы	25	7	0,6	0,8	26	3	0,6	0,4
аварии с выбросом АХОВ	6	2	0,1	0,2	7		0,2	
аварии с выбросом РВ								
аварии с выбросом опасных биологических веществ (ОБВ)								
внезапное обрушение сооружений								
<b>природные</b> , из них:								
опасные геофизические явления								
опасные геологические явления								
опасные метеорологические и гелиогеофизические явления								
из них сильный мороз								
<b>биолого-социальные</b> , из них:	34	32	0,8	3,8	22	16	0,5	1,9
инфекционные и паразитарные болезни	30	28	0,7	3,3	7	1	0,1	0,1
отравление лекарственными средствами, токсическое действие веществ								
немедицинского назначения	4	4	0,1	0,5	15	15	0,4	1,8
<b>социальные</b>	6	1	0,1	0,1				
из них - терроризм								
прочие социальные	6	1	0,1	0,1				
<b>Прочие</b>								

**Виды медицинской помощи пораженным в чрезвычайных ситуациях в Республике Башкортостан в 2013 году**

Наименование чрезвычайной ситуации	Число поражённых, которым оказана медицинская помощь		в том числе по видам медицинской помощи:			
			первая помощь		первичная медико-санитарная	
	всего	в т.ч. детей 0-17 лет включ.	всего	в т.ч. детей 0-17 лет включ.	всего	в т.ч. детей 0-17 лет включ.
<b>Всего, в том числе:</b>	<b>550</b>	<b>97</b>			<b>34</b>	<b>1</b>
<b>техногенные, из них:</b>	524	81			34	1
аварии пассажирских поездов и поездов метрополитена						
авиационные катастрофы						
аварии на автодорогах	473	70			30	1
аварии водного транспорта	7				4	
пожары и взрывы	27	8				
аварии с выбросом АХОВ	17	3				
аварии с выбросом РВ						
аварии с выбросом опасных биологических веществ (ОБВ)						
внезапное обрушение сооружений						
<b>природные, из них:</b>						
опасные геофизические явления						
опасные геологические явления						
опасные метеорологические и гелиогеофизические явления						
из них сильный мороз						
<b>биолого-социальные, из них:</b>	26	16				
инфекционные и паразитарные болезни	11	1				
отравление лекарственными средствами, токсическое действие веществ немедицинского назначения	15	15				
<b>социальные</b>						
из них - терроризм						
прочие социальные						
<b>Прочие</b>						

Продолжение

Наименование чрезвычайной ситуации	в том числе по видам медицинской помощи:					
	специализиро- ванная, в т.ч. высокотехно- логичная		скорая, в т.ч. скорая специализированная		специализи- рованная	
	всего	в т.ч. детей 0-17 лет включ.	всего	в т.ч. детей 0-17 лет включ.	всего	в т.ч. детей 0-17 лет включ.
<b>Всего, в том числе:</b>	<b>49</b>	<b>12</b>	<b>467</b>	<b>84</b>		
<b>техногенные</b> , из них:	49	12	441	68		
аварии пассажирских поездов и поездов метрополитена						
авиационные катастрофы						
аварии на автодорогах	42	9	401	60		
аварии водного транспорта						
пожары и взрывы	7	3	20	5		
аварии с выбросом АХОВ			17	3		
аварии с выбросом РВ						
аварии с выбросом опасных биологических веществ (ОБВ)						
внезапное обрушение сооружений						
<b>природные</b> , из них:						
опасные геофизические явления						
опасные геологические явления						
опасные метеорологические и гелиогеофизические явления						
из них сильный мороз			26	16,0		
<b>биолого-социальные</b> , из них:						
инфекционные и паразитарные болезни			11	1		
отравление лекарственными средствами, медикаментами и биологическими веществами						
токсическое действие веществ немедицинского назначения			15	15		
<b>социальные</b>						
из них - терроризм						
прочие социальные						
<b>Прочие</b>						

**КОЛИЧЕСТВО МЕДИЦИНСКОГО ОБОРУДОВАНИЯ В ЛЕЧЕБНО-ПРОФИЛАКТИЧЕСКИХ УЧРЕЖДЕНИЯХ РЕСПУБЛИКИ БАШКОРТОСТАН  
за 2013 год**

<b>Медицинский округ</b>	<b>Всего рентгеновских аппаратов</b>	<b>в т.ч. РК томографов</b>	<b>в т.ч. ангиографов</b>	<b>в т.ч. маммографов</b>	<b>МР томографов</b>	<b>Аппаратов УЗИ</b>
<b>Дуванский медицинский округ</b>						
Белокатайский	6					4
Дуванский	11			1		7
Кигинский	5					3
Мечетлинский	6	1				4
Салаватский	4					7
<b>Итого</b>	<b>32</b>	<b>1</b>	<b>0</b>	<b>1</b>	<b>0</b>	<b>25</b>
<b>Белорецкий медицинский округ</b>						
Абзелиловский	5			1		2
Белорецкий	25	1		2		36
Бурзянский	3					4
Учалинский	11	1				7
<b>Итого</b>	<b>44</b>	<b>2</b>	<b>0</b>	<b>3</b>	<b>0</b>	<b>49</b>
<b>Кумертауский медицинский округ</b>						
Зианчуринский	4					5
Кугарчинский	10					4
Куюргазинский	4					2
Мелеузовский	11	1		1		10
г.Кумертау	19	1		1		9
Федоровский	3					4
<b>Итого</b>	<b>48</b>	<b>2</b>	<b>0</b>	<b>2</b>	<b>0</b>	<b>30</b>
<b>Октябрьский медицинский округ</b>						
Бакалинский	5					3
Белебеевский	24			1		15
Бижбулякский	6			1		2
Ермекеевский	3					2
Туймазинский	24	1		1		13
Шаранский	4					2
г.Октябрьский	20	2		1		22
<b>Итого</b>	<b>86</b>	<b>3</b>	<b>0</b>	<b>4</b>	<b>0</b>	<b>59</b>
<b>Стерлитамакский медицинский округ</b>						
Альшеевский	7					6
Аургазинский	8					5
Гафурийский	5					2
Ишимбайский	19			1		24
Миякинский	4					7
Стерлибашевский	4					2
Стерлитамакский	4					2
г.Салават	28	1		1		38
г.Стерлитамак	53	2	1	5		94
<b>Итого</b>	<b>135</b>	<b>3</b>	<b>1</b>	<b>7</b>	<b>0</b>	<b>184</b>



Медицинский округ	Всего рентгеновских аппаратов	в т.ч. РК томографов	в т.ч. ангиографов	в т.ч. маммографов	МР томографов	Аппаратов УЗИ
<b>Нефтекамский медицинский округ</b>						
Дюртюлинский	13	1		1		8
Илишевский	5					4
Калтасинский	6					5
Краснокамский	7					3
Татышлинский	6					3
Янаульский	7					3
г.Агидель	3					3
г.Нефтекамск	18			1		13
<b>Итого</b>	<b>65</b>	<b>1</b>	<b>0</b>	<b>2</b>	<b>0</b>	<b>42</b>
<b>Сибайский медицинский округ</b>						
Баймакский	7					6
Зилаирский	3					2
Хайбуллинский	7			1		4
г.Сибай	13	1		1		14
<b>Итого</b>	<b>30</b>	<b>1</b>	<b>0</b>	<b>2</b>	<b>0</b>	<b>26</b>
<b>Бирский медицинский округ</b>						
Аскинский	6					3
Балтачевский	6					1
Бирский	17	1		1		9
Бураевский	6					3
Караидельский	4					4
Мишкинский	8					2
<b>Итого</b>	<b>47</b>	<b>1</b>	<b>0</b>	<b>1</b>	<b>0</b>	<b>22</b>
<b>Уфимский медицинский округ</b>						
Архангельский	4					4
Благоварский	5					3
Благовещенский	11	1	1	1		3
Буздякский	5					5
Давлекановский	5					3
Иглинский	7					4
Кармаскалинский	9			1		4
Кушнарниковский	10					4
Нуримановский	5					3
Уфимский	5					4
Чекмагушевский	5					3
Чишминский	9					3
<b>Итого</b>	<b>80</b>	<b>1</b>	<b>1</b>	<b>2</b>	<b>0</b>	<b>43</b>
<b>г. Уфа</b>	<b>231</b>	<b>14</b>	<b>1</b>	<b>17</b>	<b>2</b>	<b>203</b>

Республиканские и федеральные учреждения	Всего рентгеновских аппаратов	в т.ч. РК томографов	в т.ч. ангиографов	в т.ч. маммографов	МР томографов	Аппаратов УЗИ
Всероссийский центр глазной и пластической хирургии						2
РВФД						1
ГБУЗ Госпиталь ветеранов войн республиканский	6	1				7
РКЦ	11		4			26
РКОД	16	3		4	1	14
РКПТД г.Уфа	28					4
РПТД г.Стерлитамак	2					1
РПТД г.Сибай	2					
Клиника БГМУ	12	1	1		1	11
Клиническая стоматологическая поликлиника БГМУ	4					
РДКБ	18	3			2	26
РПЦ	3					16
РКПБ №1	7				1	9
РСП	3					
Республиканский центр по профилактике и борьбе со СПИДом и инфекционными заболеваниями						1
РКБ N2	8	1		1	1	10
РКБ им.Г.Г.Куватова	37	3	1		2	35
Уфимский НИИ медицины труда и экологии человека	2					2
<b>Республика Башкортостан</b>	<b>957</b>	<b>41</b>	<b>9</b>	<b>46</b>	<b>10</b>	<b>848</b>

**ТЕХНИЧЕСКОЕ СОСТОЯНИЕ ЗДАНИЙ  
РЕСПУБЛИКИ БАШКОРТОСТАН в 2013 году**

Медицинский округ	Число зданий	Количество учреждений, здания которых находятся в аварийном состоянии или требуют капитального ремонта	из них							
			находятся в аварийном состоянии и требуют сноса	требуют реконструкции	требуют капитальный ремонт	имеют виды благоустройства:				
						водопровод	горячее водоснабжение	центральное отопление	канализацию	телефонную связь
<b>Дуванский медицинский округ</b>										
Белокатайский	9					9		4	9	9
Дуванский	13					12	1	12	12	13
Кигинский	7					7	5	5	5	7
Мечетлинский	10					10		10	6	10
Салаватский	6					6		4	6	6
<b>Итого</b>	<b>45</b>					<b>44</b>	<b>6</b>	<b>35</b>	<b>38</b>	<b>45</b>
<b>Белорецкий медицинский округ</b>										
Абзелиловский	9	1			2	9	2	8	9	9
Белорецкий	27	1			12	24	7	15	12	25
Бурзянский	6					6	6	6	6	6
Учалинский	21	1	1	1	3	19	12	21	19	20
<b>Итого</b>	<b>63</b>	<b>3</b>	<b>1</b>	<b>1</b>	<b>17</b>	<b>58</b>	<b>27</b>	<b>50</b>	<b>46</b>	<b>60</b>
<b>Кумертауский медицинский округ</b>										
Зианчуринский	8	1			2	8	1	8	8	8
Кугарчинский	12					12	12	12	12	12
Куюргазинский	7	1			1	7	4	3	7	7
Мелеузовский	21					21	16	21	21	21
Федоровский	7					7			6	6
г.Кумертау	19					19	19	19	19	19
<b>Итого</b>	<b>74</b>	<b>2</b>			<b>3</b>	<b>74</b>	<b>52</b>	<b>63</b>	<b>73</b>	<b>73</b>
<b>Октябрьский медицинский округ</b>										
Бакалинский	5					5	3	5	3	5
Белебеевский	19	1			1	19	9	15	15	19
Бижбулякский	7					7	0	7	7	7
Ермекеевский	10					10	0	10	10	10
Туймазинский	33	1			1	32	32	32	32	28
Шаранский	8					8	7	8	7	8
г.Октябрьский	20	1		1	6	20	19	20	20	20
<b>Итого</b>	<b>102</b>	<b>3</b>		<b>1</b>	<b>8</b>	<b>101</b>	<b>70</b>	<b>97</b>	<b>94</b>	<b>97</b>
<b>Стерлитамакский медицинский округ</b>										
Альшеевский	10	1			3	10	6	7	10	10
Аургазинский	10					7	3	8	6	10
Гафурийский	7	1			2	7		2	2	7
Ишимбайский	22	1			12	19	13	14	18	22
Миякинский	11					11	1	11	11	10
Стерлибашевский	7	1			2	7	5	5	7	7
Стерлитамакский	12	1			1	11	3	11	10	11
г.Салават	23					23	23	23	23	23
г.Стерлитамак	40	11			24	40	39	40	40	40
<b>Итого</b>	<b>142</b>	<b>16</b>			<b>44</b>	<b>135</b>	<b>93</b>	<b>121</b>	<b>127</b>	<b>140</b>

Медицинский округ	Число зданий	Количество учреждений, здания которых находятся в аварийном состоянии или требуют капитального ремонта	из них							
			находятся в аварийном состоянии и требуют сноса	требуют реконструкции	требуют капитальный ремонт	имеют виды благоустройства:				
						водопровод	горячее водоснабжение	центральное отопление	канализацию	телефонную связь
<b>Нефтекамский медицинский округ</b>										
Дюртюлинский	15					15	15	15	15	15
Илишевский	12					12		12	12	12
Калтасинский	4					4	2	4	4	4
Краснокамский	4	1			1	4	4	3	4	4
Татышлинский	7					7	2	2	7	7
Янаульский	9					9	3	6	9	9
г.Агидель	2					2	2	2	2	2
г.Нефтекамск	16	1			6	16	16	16	16	16
<b>Итого</b>	<b>69</b>	<b>2</b>			<b>7</b>	<b>69</b>	<b>44</b>	<b>60</b>	<b>69</b>	<b>69</b>
<b>Сибайский медицинский округ</b>										
Баймакский	15	1		1	3	14	5	9	12	15
Зилаирский	8					8	3	4	5	7
Хайбуллинский	8			1		8	0	5	8	8
г.Сибай	10					10	10	10	10	10
<b>Итого</b>	<b>41</b>	<b>1</b>		<b>2</b>	<b>3</b>	<b>40</b>	<b>18</b>	<b>28</b>	<b>35</b>	<b>40</b>
<b>Бирский медицинский округ</b>										
Аскинский	12					12	2	12	4	9
Балтачевский	8					3		6	8	8
Бирский	13					13	6	10	12	13
Бураевский	5					5		4	4	5
Караидельский	9	1		2	2	8		8	8	9
Мишкинский	7					7		6	6	7
<b>Итого</b>	<b>54</b>	<b>1</b>		<b>2</b>	<b>2</b>	<b>48</b>	<b>8</b>	<b>46</b>	<b>42</b>	<b>51</b>
<b>Уфимский медицинский округ</b>										
Архангельский	5					5	3	5	5	4
Благоварский	10	1			5	9		9	9	10
Благовещенский	8					8	8	8	8	8
Будзякский	9	1	1			9	3	8	9	8
Давлекановский	8					8	2	7	8	8
Иглинский	5					5	2	3	5	5
Кармаскалинский	16	1		1	5	15	4	15	16	16
Кушнаренковский	11					11		11	10	10
Нуримановский	5					5	2	4	4	5
Уфимский	18	1		1	6	18	14	18	18	18
Чекмагушевский	7					7	0	7	7	7
Чишминский	12					12	5	11	11	11
<b>Итого</b>	<b>114</b>	<b>4</b>	<b>1</b>	<b>2</b>	<b>16</b>	<b>112</b>	<b>43</b>	<b>106</b>	<b>110</b>	<b>110</b>
<b>г.Уфа</b>	<b>192</b>	<b>21</b>		<b>1</b>	<b>40</b>	<b>190</b>	<b>173</b>	<b>187</b>	<b>189</b>	<b>189</b>
<b>Республика Башкортостан</b>										
<b>Башкортостан</b>	<b>1036</b>	<b>63</b>	<b>2</b>	<b>16</b>	<b>160</b>	<b>1009</b>	<b>662</b>	<b>928</b>	<b>963</b>	<b>1012</b>

**ТЕХНИЧЕСКОЕ СОСТОЯНИЕ  
ФЕЛЬДШЕРСКО-АКУШЕРСКИХ ПУНКТОВ  
РЕСПУБЛИКИ БАШКОРТОСТАН в 2013 году**

Медицинский округ	Число зданий ФАП	находятся в аварийном состоянии	требуют реконструкции	требуют капитального ремонта	находятся в приспособленных помещениях	имеют виды благоустройства:				
						водопровод	горячее водоснабжение	центральное отопление	канализацию	телефонную связь
<b>Дуванский медицинский округ</b>										
Белокатайский	31			24	11	3			2	17
Дуванский	21				15	8	2	2	8	19
Кигинский	25					1				25
Мечетлинский	33				32	10	5	5	7	33
Салаватский	35				28	1		8	1	15
<b>Итого</b>	<b>145</b>	<b>0</b>	<b>0</b>	<b>24</b>	<b>86</b>	<b>23</b>	<b>7</b>	<b>15</b>	<b>18</b>	<b>109</b>
<b>Белорецкий медицинский округ</b>										
Абзелиловский	59			11	55	6	3	8	4	33
Белорецкий	43			7	26	14			3	24
Бурзянский	25				22	1	1	1	1	25
Учалинский	53				53	2	1	2	2	53
<b>Итого</b>	<b>180</b>	<b>0</b>	<b>0</b>	<b>18</b>	<b>156</b>	<b>23</b>	<b>5</b>	<b>11</b>	<b>10</b>	<b>135</b>
<b>Кумертауский медицинский округ</b>										
Зианчуринский	46			8	30	5			5	43
Кугарчинский	52	1			51	21	13	30	27	52
Куяргазинский	43	2	2	5	39	30			18	31
Мелеузовский	48				40	18	6	6	17	48
г.Кумертау	3				1	2	2		2	3
Федоровский	33				33	15		1	12	29
<b>Итого</b>	<b>192</b>	<b>3</b>	<b>2</b>	<b>13</b>	<b>161</b>	<b>76</b>	<b>21</b>	<b>36</b>	<b>69</b>	<b>177</b>
<b>Октябрьский медицинский округ</b>										
Бакалинский	44				42			13		28
Белебеевский	31				31	18		16	16	27
Бижбулякский	36		2		13	31		1	31	36
Ермекеевский	28				28	28		28	6	16
Туймазинский	52				40	18	16	5	20	52
Шаранский	40				20	14	4	12	12	40
г.Октябрьский										
<b>Итого</b>	<b>231</b>	<b>0</b>	<b>2</b>	<b>0</b>	<b>174</b>	<b>109</b>	<b>20</b>	<b>75</b>	<b>85</b>	<b>199</b>
<b>Стерлитамакский медицинский округ</b>										
Альшеевский	40			2	35	26		1	21	26
Аургазинский	41			1	31	2		2	2	24
Гафурийский	43			9	33	1	1	5	1	36
Ишимбайский	35				35	4		9	2	35
Миякинский	45				44	45		16	45	45
Стерлибашевский	38				38	10			5	38
Стерлитамакский	45				23	14		6	13	35
г.Салават										
г.Стерлитамак										
<b>Итого</b>	<b>320</b>	<b>0</b>	<b>0</b>	<b>12</b>	<b>272</b>	<b>117</b>	<b>1</b>	<b>40</b>	<b>101</b>	<b>268</b>

Медицинский округ	Число зданий ФАП	находятся в аварийном состоянии	требуют реконструкции	требуют капитального ремонта	находятся в приспособленных помещениях	имеют виды благоустройства:				
						водопровод	горячее водоснабжение	центральное отопление	канализацию	телефонную связь
<b>Нефтекамский медицинский округ</b>										
Дюртюлинский	31				29	10	6	15	7	31
Илишевский	58				58	23	7	8	20	27
Калтасинский	31			8	23	4		4	2	31
Краснокамский	32	1		14	26	16	6	13	14	32
Татышлинский	36			1	34	4		1	4	29
Янаульский	46				46	15	6	9	17	44
г.Агидель										
г.Нефтекамск	2				2	1	1	1	1	2
<b>Итого</b>	<b>236</b>	<b>1</b>	<b>0</b>	<b>23</b>	<b>218</b>	<b>73</b>	<b>26</b>	<b>51</b>	<b>65</b>	<b>196</b>
<b>Сибайский медицинский округ</b>										
Баймакский	62			5	57	7	2	3	4	53
Зилаирский	34				34	1	1	1	1	8
Хайбуллинский	47				47			13		46
г.Сибай										
<b>Итого</b>	<b>143</b>	<b>0</b>	<b>0</b>	<b>5</b>	<b>138</b>	<b>8</b>	<b>3</b>	<b>17</b>	<b>5</b>	<b>107</b>
<b>Бирский медицинский округ</b>										
Аскинский	40			20	3	3	3	3	3	14
Балтачевский	38				19			1	36	32
Бирский	26				22	12		6	26	26
Бураевский	48				48	4			48	5
Караидельский	50	1		25	49	8	3	1	6	48
Мишкинский	32				31					24
<b>Итого</b>	<b>234</b>	<b>1</b>	<b>0</b>	<b>45</b>	<b>172</b>	<b>27</b>	<b>6</b>	<b>11</b>	<b>119</b>	<b>149</b>
<b>Уфимский медицинский округ</b>										
Архангельский	37							17		37
Благоварский	41			7	41	4			4	41
Благовещенский	25				10	9			9	17
Бuzдякский	42				39	17	1	22	14	42
Давлекановский	41				38	14		17	15	31
Иглинский	42				36	5	3	3	3	17
Кармаскалинский	44	6		10	44	8		7	6	44
Кушнаренковский	38				7					10
Нуримановский	23				15	4	4	6	4	14
Уфимский	25			7	24	17	7	11	8	21
Чекмагушевский	50				50	4		8		50
Чишминский	41				41	14		3	3	41
<b>Итого</b>	<b>449</b>	<b>6</b>	<b>0</b>	<b>24</b>	<b>345</b>	<b>96</b>	<b>15</b>	<b>94</b>	<b>66</b>	<b>365</b>
г.Уфа	9				9	7	2	1	6	8
<b>Республика Башкортостан</b>										
	<b>2139</b>	<b>11</b>	<b>4</b>	<b>164</b>	<b>1731</b>	<b>559</b>	<b>108</b>	<b>351</b>	<b>544</b>	<b>1713</b>

**СВЕДЕНИЯ О ЛИЦЕНЗИРОВАНИИ ФЕЛЬДШЕРСКО-АКУШЕРСКИХ  
ПУНКТОВ В РЕСПУБЛИКЕ БАШКОРТОСТАН В 2013 году**

Медицинский округ	Число ФАП	Число ФАП, имеющие лицензию на медицинскую деятельность	Число ФАП, имеющие лицензию на фармацевтическую деятельность
<b>Дуванский медицинский округ</b>			
Белокатайский	31	27	27
Дуванский	21	21	20
Кигинский	25	25	25
Мечетлинский	33	33	33
Салаватский	35	35	34
<b>Итого</b>	<b>145</b>	<b>141</b>	<b>139</b>
<b>Белорецкий медицинский округ</b>			
Абзелиловский	59	59	59
Белорецкий	43	43	41
Бурзянский	25	25	25
Учалинский	53	53	39
<b>Итого</b>	<b>180</b>	<b>180</b>	<b>164</b>
<b>Кумертауский медицинский округ</b>			
Зианчуринский	46	46	46
Кугарчинский	52	51	51
Куюргазинский	43	43	43
Мелеузовский	48	48	48
г.Кумертау	3	3	3
Федоровский	33	33	31
<b>Итого</b>	<b>192</b>	<b>191</b>	<b>191</b>
<b>Октябрьский медицинский округ</b>			
Бакалинский	44	44	44
Белебеевский	31	31	29
Бижбулякский	36	36	36
Ермекеевский	28	28	15
Туймазинский	51	51	51
Шаранский	40	40	40
г.Октябрьский	-	-	-
<b>Итого</b>	<b>230</b>	<b>230</b>	<b>215</b>
<b>Стерлитамакский медицинский округ</b>			
Альшеевский	40	40	40
Аургазинский	41	41	39
Гафурийский	43	40	37
Ишимбайский	35	35	14
Миякинский	45	45	43
Стерлибашевский	38	38	30
Стерлитамакский	45	45	42
г.Стерлитамак	-	-	-
г.Салават	-	-	-
<b>Итого</b>	<b>320</b>	<b>317</b>	<b>276</b>

Медицинский округ	Число ФАП	Число ФАП, имеющие лицензию на медицинскую деятельность	Число ФАП, имеющие лицензию на фармацевтическую деятельность
<b>Нефтекамский медицинский округ</b>			
Дюртюлинский	31	31	21
Илишевский	58	58	58
Калтасинский	31	31	31
Краснокамский	32	32	28
Татышлинский	36	36	36
Янаульский	46	46	40
г.Агидель	-	-	-
г.Нефтекамск	2	2	-
<b>Итого</b>	<b>236</b>	<b>236</b>	<b>214</b>
<b>Сибайский медицинский округ</b>			
Баймакский	62	61	60
Зилаирский	34	34	34
Хайбуллинский	47	47	43
г.Сибай	-	-	-
<b>Итого</b>	<b>143</b>	<b>142</b>	<b>137</b>
<b>Бирский медицинский округ</b>			
Аскинский	40	40	40
Балтачевский	38	38	38
Бирский	26	26	26
Бураевский	48	48	48
Караидельский	50	50	50
Мишкинский	32	32	20
<b>Итого</b>	<b>234</b>	<b>234</b>	<b>222</b>
<b>Уфимский медицинский округ</b>			
Архангельский	37	37	37
Благоварский	41	41	41
Благовещенский	25	25	25
Буздякский	42	42	42
Давлекановский	41	41	27
Иглинский	42	41	37
Кармаскалинский	44	44	43
Кушнаренковский	38	38	38
Нуримановский	23	23	22
Уфимский	25	25	24
Чекмагушевский	50	50	48
Чишминский	41	41	41
<b>Итого</b>	<b>449</b>	<b>448</b>	<b>425</b>
<b>г.Уфа</b>	<b>9</b>	<b>9</b>	<b>3</b>
<b>Республика Башкортостан</b>	<b>2138</b>	<b>2128</b>	<b>1986</b>

**ЧИСЛЕННОСТЬ НАСЕЛЕНИЯ И ОБЩИЕ ПОКАЗАТЕЛИ ВОСПРОИЗВОДСТВА  
ПО МЕДИЦИНСКИМ ОКРУГАМ В 2013 ГОДУ**

Медицинский округ	Численность населения, человек		Человек			на 1000 населения:		
	на 01.01. 2014г.	средне-годовая за 2013г.	роди-лось в 2013г.	умер-ло в 2013г.	прирост, убыль (" - ")	родив-шихся	умер-ших	прироста убыли (" - ")
<b>Дуванский медицинский округ</b>								
Дуванский	30900	30937	460	430	30	14,9	13,9	1,0
Белокатайский	19079	19204	273	293	-20	14,2	15,3	-1,1
Кигинский	18286	18453	273	270	3	14,8	14,6	0,2
Мечетлинский	24160	24300	318	354	-36	13,1	14,6	-1,5
Салаватский	24987	25218	428	392	36	17,0	15,5	1,5
<b>Итого</b>	<b>117412</b>	<b>118112</b>	<b>1752</b>	<b>1739</b>	<b>13</b>	<b>14,8</b>	<b>14,7</b>	<b>0,1</b>
<b>Белорецкий медицинский округ</b>								
Белорецкий	104401	104962	1552	1797	-245	14,8	17,1	-2,3
Учалинский	72663	72888	1240	1049	191	17,0	14,4	2,6
Абзелиловский	45042	45134	836	525	311	18,5	11,6	6,9
Бурзянский	16536	16586	373	187	186	22,5	11,3	11,2
<b>Итого</b>	<b>238642</b>	<b>239570</b>	<b>4001</b>	<b>3558</b>	<b>443</b>	<b>16,7</b>	<b>14,9</b>	<b>1,8</b>
<b>Кумертауский медицинский округ</b>								
г.Кумертау	66159	66351	830	933	-103	12,5	14,1	-1,6
Мелеузовский	85714	86145	1184	1149	35	13,7	13,3	0,4
Кугарчинский	29792	30052	487	492	-5	16,2	16,4	-0,2
Куюргазинский	24186	24370	338	364	-26	13,9	14,9	-1,0
Зианчуринский	26472	26646	387	360	27	14,5	13,5	1,0
Федоровский	17990	17971	180	280	-100	10,0	15,6	-5,6
<b>Итого</b>	<b>250313</b>	<b>251535</b>	<b>3406</b>	<b>3578</b>	<b>-172</b>	<b>13,5</b>	<b>14,2</b>	<b>-0,7</b>
<b>Октябрьский медицинский округ</b>								
г.Октябрьский	112249	111900	1580	1385	195	14,1	12,4	1,7
Туймазинский	132053	131601	1875	1697	178	14,2	12,9	1,3
Бакалинский	27609	27710	357	454	-97	12,9	16,4	-3,5
Шаранский	21536	21690	324	306	18	14,9	14,1	0,8
Белебеевский	99320	99688	1175	1290	-115	11,8	12,9	-1,1
Бижбулякский	24124	24475	310	375	-65	12,7	15,3	-2,6
Ермекеевский	16193	16357	177	288	-111	10,8	17,6	-6,8
<b>Итого</b>	<b>433084</b>	<b>433421</b>	<b>5798</b>	<b>5795</b>	<b>3</b>	<b>13,4</b>	<b>13,4</b>	<b>0,0</b>
<b>Стерлитамакский медицинский округ</b>								
г.Стерлитамак	277048	276423	4165	3246	919	15,1	11,7	3,4
Альшеевский	40747	41149	601	681	-80	14,6	16,5	-1,9
Аургазинский	35035	35322	415	529	-114	11,7	15,0	-3,3
Гафурийский	32544	32818	519	560	-41	15,8	17,1	-1,3
Стерлитамакский	41411	41380	443	518	-75	10,7	12,5	-1,8
Стерлибашевский	19115	19333	229	276	-47	11,8	14,3	-2,5
г.Салават	154593	154739	1868	1940	-72	12,1	12,5	-0,4
Ишимбайский	90184	90435	1220	1383	-163	13,5	15,3	-1,8
Миякинский	26636	26850	345	427	-82	12,8	15,9	-3,1
<b>Итого</b>	<b>717313</b>	<b>718449</b>	<b>9805</b>	<b>9560</b>	<b>245</b>	<b>13,6</b>	<b>13,3</b>	<b>0,3</b>



Медицинский округ	Численность населения, человек		Человек			на 1000 населения:		
	на 01.01. 2014г.	средне-годовая за 2013г.	роди-лось в 2013г.	умер-ло в 2013г.	прирост, убыль ("-" )	родив-шихся	умер-ших	прироста убыли ("-" )
<b>Нефтекамский медицинский округ</b>								
г.Нефтекамск	135885	135608	2206	1510	696	16,3	11,1	5,2
г.Агидель	15865	15898	198	162	36	12,5	10,2	2,3
Дюртюлинский	63253	63454	808	841	-33	12,7	13,3	-0,6
Янаульский	46318	46613	675	712	-37	14,5	15,3	-0,8
Илишевский	33160	33405	465	546	-81	13,9	16,3	-2,4
Калтасинский	24725	24968	351	369	-18	14,1	14,8	-0,7
Краснокамский	27743	27807	354	426	-72	12,7	15,3	-2,6
Татышлинский	24152	24298	360	359	1	14,8	14,8	0,0
<b>Итого</b>	<b>371101</b>	<b>372051</b>	<b>5417</b>	<b>4925</b>	<b>492</b>	<b>14,6</b>	<b>13,2</b>	<b>1,4</b>
<b>Сибайский медицинский округ</b>								
г.Сибай	63603	63661	935	718	217	14,7	11,3	3,4
Баймакский	57283	57498	1081	791	290	18,8	13,8	5,0
Зилаирский	15478	15677	211	230	-19	13,5	14,7	-1,2
Хайбуллинский	32176	32407	579	407	172	17,9	12,6	5,3
<b>Итого</b>	<b>168540</b>	<b>169243</b>	<b>2806</b>	<b>2146</b>	<b>660</b>	<b>16,6</b>	<b>12,7</b>	<b>3,9</b>
<b>Бирский медицинский округ</b>								
Бирский	63699	63383	930	782	148	14,7	12,3	2,4
Аскинский	19581	19775	315	298	17	15,9	15,1	0,8
Балтачевский	19791	20088	235	395	-160	11,7	19,7	-8,0
Бураевский	23437	23705	271	482	-211	11,4	20,3	-8,9
Караидельский	26437	26743	350	430	-80	13,1	16,1	-3,0
Мишкинский	24179	24338	403	382	21	16,6	15,7	0,9
<b>Итого</b>	<b>177124</b>	<b>178032</b>	<b>2504</b>	<b>2769</b>	<b>-265</b>	<b>14,1</b>	<b>15,6</b>	<b>-1,5</b>
<b>Уфимский медицинский округ</b>								
Уфимский	75816	73691	903	815	88	12,3	11,1	1,2
Иглинский	53414	52667	720	727	-7	13,7	13,8	-0,1
Благовещенский	49890	49974	742	705	37	14,8	14,1	0,7
Нуримановский	20620	20671	291	333	-42	14,1	16,1	-2,0
Чишминский	52834	52686	716	733	-17	13,6	13,9	-0,3
Архангельский	18019	18117	266	326	-60	14,7	18,0	-3,3
Благоварский	25683	25652	344	369	-25	13,4	14,4	-1,0
Буздякский	28817	29115	373	474	-101	12,8	16,3	-3,5
Давлекановский	41238	41481	535	555	-20	12,9	13,4	-0,5
Кармаскалинский	50176	50398	727	723	4	14,4	14,3	0,1
Кушнаренковский	27018	27052	394	459	-65	14,6	17,0	-2,4
Чекмагушевский	29559	29849	407	501	-94	13,6	16,8	-3,2
<b>Итого</b>	<b>473084</b>	<b>471353</b>	<b>6418</b>	<b>6720</b>	<b>-302</b>	<b>13,6</b>	<b>14,3</b>	<b>-0,7</b>
<b>г.Уфа</b>	<b>1106635</b>	<b>1096903</b>	<b>17188</b>	<b>12447</b>	<b>4741</b>	<b>15,7</b>	<b>11,3</b>	<b>4,4</b>
<b>Республика Башкортостан</b>								
<b>Башкортостан</b>	<b>4 069 698</b>	<b>4065327</b>	<b>59260</b>	<b>53346</b>	<b>5914</b>	<b>14,6</b>	<b>13,1</b>	<b>1,5</b>

**МЛАДЕНЧЕСКАЯ СМЕРТНОСТЬ (на 1000 родившихся живыми)  
ПО МЕДИЦИНСКИМ ОКРУГАМ в 2012-2013гг.**

По данным Башкортостанстата

Медицинский округ	Из числа умерших - умерло детей до 1 года, человек		Число умерших детей до 1 года на 1000 родившихся живыми	
	2012г.	2013г.	2012г.	2013г.
<b>Дуванский медицинский округ</b>				
Дуванский	3	4	5,9	8,7
Белокатайский	4	2	12,7	6,8
Кигинский	3	5	11,9	18,9
Мечетлинский	0	4	0,0	11,8
Салаватский	7	8	16,0	18,6
<b>Итого</b>	<b>17</b>	<b>23</b>	<b>9,1</b>	<b>13,1</b>
<b>Белорецкий медицинский округ</b>				
Белорецкий	15	12	9,3	7,6
Учалинский	4	11	4,8	8,9
Абзелиловский	11	8	9,4	9,6
Бурзянский	0	4	0	10,8
<b>Итого</b>	<b>30</b>	<b>35</b>	<b>7,5</b>	<b>8,7</b>
<b>Кумертауский медицинский округ</b>				
г.Кумертау	5	7	6,3	8,5
Мелеузовский	17	5	14,7	4,2
Кугарчинский	5	4	10,9	8,3
Куюргазинский	3	2	8,8	5,9
Зианчуринский	3	6	7,1	15,1
Федоровский	0	0	0,0	0,0
<b>Итого</b>	<b>33</b>	<b>24</b>	<b>10,4</b>	<b>7,0</b>
<b>Октябрьский медицинский округ</b>				
г.Октябрьский	10	4	6,2	2,5
Туймазинский	15	12	7,8	6,4
Бакалинский	5	6	13,3	16,5
Шаранский	2	2	5,9	6,2
Белебеевский	10	9	7,7	7,7
Бижбулякский	3	3	8,9	9,2
Ермекеевский	0	2	0,0	11,3
<b>Итого</b>	<b>45</b>	<b>38</b>	<b>7,3</b>	<b>6,6</b>
<b>Стерлитамакский медицинский округ</b>				
г.Стерлитамак	25	45	6,0	10,8
Альшеевский	3	0	5,4	0,0
Аургазинский	2	1	4,6	2,4
Гафуринский	11	3	20,6	5,8
Стерлитамакский	1	5	1,9	11,3
Стерлибашевский	3	0	12,0	0,0
г.Салават	15	11	8,0	5,9
Ишимбайский	17	10	14,3	8,2
Миякинский	1	3	2,8	8,7
<b>Итого</b>	<b>78</b>	<b>78</b>	<b>7,9</b>	<b>8,0</b>

Медицинский округ	Из числа умерших - умерло детей до 1 года, человек		Число умерших детей до 1 года на 1000 родившихся живыми	
	2012г.	2013г.	2012г.	2013г.
<b>Нефтекамский медицинский округ</b>				
г.Нефтекамск	11	15	5,3	6,9
г.Агидель	2	1	9,2	5,1
Дюртюлинский	3	4	3,6	5,0
Янаульский	3	7	4,2	10,3
Илишевский	5	3	10,8	6,5
Калтасинский	8	1	20,3	2,8
Краснокамский	4	3	11,3	8,5
Татышлинский	3	3	8,8	8,3
<b>Итого</b>	<b>39</b>	<b>37</b>	<b>7,1</b>	<b>6,8</b>
<b>Сибайский медицинский округ</b>				
г.Сибай	10	9	10,2	9,5
Баймакский	9	8	8,3	7,4
Зилаирский	1	2	4,2	9,5
Хайбуллинский	4	5	7,4	8,6
<b>Итого</b>	<b>24</b>	<b>24</b>	<b>8,5</b>	<b>8,6</b>
<b>Бирский медицинский округ</b>				
Бирский	9	9	10,6	9,8
Аскинский	1	3	3,1	9,5
Балтачевский	0	1	0,0	3,6
Бураевский	1	3	3,7	11,1
Караидельский	4	5	11,2	14,3
Мишкинский	2	4	5,4	10,2
<b>Итого</b>	<b>17</b>	<b>25</b>	<b>6,8</b>	<b>10,0</b>
<b>Уфимский медицинский округ</b>				
Уфимский	6	5	6,9	5,5
Иглинский	6	6	8,7	8,3
Благовещенский	8	9	10,0	12,0
Нуримановский	7	5	22,4	17,2
Чишминский	6	5	8,2	6,9
Архангельский	6	2	20,3	7,5
Благоварский	4	0	12,0	0,0
Буздякский	5	0	13,5	0,0
Давлекановский	1	3	1,9	5,6
Кармаскалинский	6	6	8,9	8,3
Кушнаренковский	4	5	10,5	12,7
Чекмагушевский	4	4	9,8	9,8
<b>Итого</b>	<b>63</b>	<b>50</b>	<b>9,7</b>	<b>7,8</b>
<b>г.Уфа</b>	<b>116</b>	<b>123</b>	<b>7,1</b>	<b>7,2</b>
<b>Республика Башкортостан</b>				
	<b>464</b>	<b>457</b>	<b>7,9</b>	<b>7,7</b>

**ОСНАЩЕННОСТЬ КОМПЬЮТЕРНЫМ ОБОРУДОВАНИЕМ ПО МУНИЦИПАЛЬНЫМ  
ОБРАЗОВАНИЯМ РЕСПУБЛИКИ БАШКОРТОСТАН в 2013 году**

Муниципальное образование	ПК	Мобильные компьютеры (ноутбуки)	Серверное оборудование	Печатающие устройства и МФУ	Общее количество портов ЛВС во всех подразделениях организации	Кол-во точек подключения к сети Интернет по типам подключения	Оборудование для видеоконференцсвязи
<b>Муниципальные районы:</b>							
Абзелиловский	86	5	2	43	180	4	1
Альшеевский	79	9	2	45	60	5	-
Архангельский	57	1	2	6	96	5	1
Аскинский	76	2	2	38	68	14	-
Аургазинский	55	5	1	28	43	4	-
Баймакский	149	3	3	63	145	145	1
Бакалинский	58	6	-	29	128	2	-
Балтачевский	56	2	-	40	41	14	-
Белебеевский	301	3	4	71	281	9	1
Белокатайский	55	1	1	27	57	4	-
Белорецкий	548	15	9	336	161	44	2
Бижбулякский	51	3	1	34	43	4	1
Бирский	283	4	3	139	440	4	-
Благоварский	75	2	2	24	75	3	-
Благовещенский	140	7	2	66	100	2	-
Буздякский	57	5	3	37	-	1	-
Бураевский	62	9	2	16	24	7	-
Бурзянский	63	2	2	55	62	2	-
Гафурийский	60	5	1	23	58	2	-
Давлекановский	87	5	-	25	75	7	1
Дуванский	153	12	2	68	148	11	2
Дюртюлинский	245	4	4	127	235	10	1
Ермекеевский	40	4	-	20	4	4	-
Зианчуринский	92	3	-	40	73	9	1
Зилаирский	33	2	2	9	33	4	-
Иглинский	56	4	2	38	38	2	1
Илишевский	57	5	4	4	-	7	2
Ишимбайский	242	6	-	220	180	10	-
Калтасинский	85	2	1	51	152	5	-
Караидельский	79	2	1	33	74	12	1
Кармаскалинский	114	8	2	96	136	11	1
Кигинский	46	1	-	24	118	2	-
Краснокамский	80	3	1	68	197	8	-
Кугарчинский	133	2	1	81	-	8	1
Кушнаренковский	80	3	3	11	77	2	2
Куюргазинский	60	1	1	29	38	1	-

Муниципальное образование	ПК	Мобильные компьютеры (ноутбуки)	Серверное оборудование	Печатающие устройства и МФУ	Общее количество портов ЛВС во всех подразделениях организации	Кол-во точек подключения к сети Интернет по типам подключения	Оборудование для видеоконференц-связи
Мелеузовский	102	2	-	28	160	20	-
Мечетлинский	75	1	2	35	40	2	-
Мишкинский	41	3	-	20	40	2	1
Миякинский	93	2	2	37	64	5	-
Нуримановский	46	5	1	35	-	5	1
Салаватский	81	1	3	39	32	11	-
Стерлибашевский	85	2	1	44	80	3	1
Стерлитамакский	65	1	2	52	50	1	-
Татышлинский	64	4	2	39	200	5	-
Туймазинский	451	-	8	416	300	15	2
Уфимский	114	1	-	50	2	99	-
Учалинский	220	4	2	134	215	12	-
Федоровский	51	1	2	28	51	2	-
Хайбуллинский	68	2	1	45	18	1	-
Чекмагушевский	77	2	3	40	-	6	-
Чишминский	88	4	1	47	128	8	1
Шаранский	34	3	6	26	-	4	1
Янаульский	130	6	2	84	148	5	-
<b>Городские округа:</b>							
г.Агидель	62	2	2	38	80	2	-
г.Кумертау	460	3	3	273	510	4	2
г.Нефтекамск	545	8	6	289	632	18	2
г.Октябрьский	429	3	8	349	619	17	2
г.Салават	427	7	5	214	412	19	-
г.Сибай	410	7	7	283	35	8	2
г.Стерлитамак	1276	29	29	510	1672	19	-
г.Уфа	4562	137	156	2708	3963	159	91
<b>Итого</b>	<b>14049</b>	<b>394</b>	<b>320</b>	<b>7927</b>	<b>13091</b>	<b>840</b>	<b>126</b>

**ОСНОВНЫЕ ПОКАЗАТЕЛИ РЕАЛИЗАЦИИ ТЕРРИТОРИАЛЬНОЙ ПРОГРАММЫ  
ГОСУДАРСТВЕННЫХ ГАРАНТИЙ ОБЕСПЕЧЕНИЯ ГРАЖДАН БЕСПЛАТНОЙ  
МЕДИЦИНСКОЙ ПОМОЩЬЮ В РЕСПУБЛИКЕ БАШКОРТОСТАН  
В РАЗРЕЗЕ МУНИЦИПАЛЬНЫХ ОБРАЗОВАНИЙ в 2013 году**

Муниципальные образования	Анализ объемов стационарной медицинской помощи (койко-дни в абс. числах без учета инотерриториальных больных)									Число койко-дней на 1000 жителей (по ПГТ) /6/
	Планоые задания по обеспечению госгарантий на 2013г.			Факт за 2013г.			% выполнения за 2013г.			
	всего	в т.ч. по ОМС	в т.ч. по бюджету	всего	в т.ч. по ОМС без инотерр.	в т.ч. по бюджету /5/	всего	в т.ч. по ОМС	в т.ч. по бюджету	
Абзелиловский	55024	45124	9900	55108	45124	9984	100,2	100,0	100,8	1238,7
Альшеевский	63522	48547	14975	63522	48547	14975	100,0	100,0	100,0	1543,6
Архангельский	28236	19986	8250	27076	18774	8302	95,9	93,9	100,6	1489,7
Аскинский	29746	23146	6600	29734	23134	6600	100,0	99,9	100,0	1513,2
Аургазинский	45621	39021	6600	45624	39024	6600	100,0	100,0	100,0	1287,8
Баймакский	77623	67723	9900	77647	67737	9910	100,0	100,0	100,1	1358,8
Бакалинский	38367	31767	6600	38349	31749	6600	100,0	99,9	100,0	1398,5
Балтачевский	25862	19262	6600	25862	19262	6600	100,0	100,0	100,0	1275,8
Белебеевский	206191	142866	63325	206363	142929	63434	100,1	100,0	100,2	2083,9
Белокатайский	32086	20536	11550	32017	20467	11550	99,8	99,7	100,0	1677,0
Белорецкий	222590	205760	16830	223024	205709	17315	100,2	100,0	102,9	2148,2
Бижбулякский	33086	26486	6600	33047	26447	6600	99,9	99,9	100,0	1345,3
Бирский	132162	97472	34690	132242	97461	34781	100,1	100,0	100,3	2120,4
Благоварский	30617	24017	6600	30638	24017	6621	100,1	100,0	100,3	1205,3
Благовещенский	77732	56082	21650	74425	52775	21650	95,7	94,1	100,0	1493,3
Будякский	47694	34494	13200	47685	34485	13200	100,0	100,0	100,0	1639,5
Бураевский	27808	23848	3960	27808	23848	3960	100,0	100,0	100,0	1179,9
Бурзянский	24878	16628	8250	24507	16257	8250	98,5	97,8	100,0	1473,1
Гафурийский	44752	36502	8250	44211	35961	8250	98,8	98,5	100,0	1338,2
Давлекановский	71671	53296	18375	71601	53153	18448	99,9	99,7	100,4	1719,0
Дуванский	52312	44692	7620	52447	44692	7755	100,3	100,0	101,8	1722,7
Дюртюлинский	138582	101002	37580	138783	100872	37911	100,1	99,9	100,9	2206,2
Ермекеевский	20917	17617	3300	20917	17617	3300	100,0	100,0	100,0	1284,8
Зианчуринский	36332	30712	5620	36332	30712	5620	100,0	100,0	100,0	1370,6
Зилаирский	22865	16265	6600	22617	16017	6600	98,9	98,5	100,0	1425,6
Иглинский	117223	41973	75250	117223	41973	75250	100,0	100,0	100,0	2258,8
Илишевский	49683	38133	11550	49742	38192	11550	100,1	100,2	100,0	1499,7
Ишимбайский	164661	121646	43015	164665	121646	43019	100,0	100,0	100,0	1843,8
Калтасинский	31884	23634	8250	31957	23634	8323	100,2	100,0	100,9	1278,0
Караидельский	40020	31745	8275	40234	31741	8493	100,5	100,0	102,6	1505,4
Кармаскалинский	73796	55521	18275	73796	55521	18275	100,0	100,0	100,0	1460,9
Кигинский	47184	20521	26663	47958	20521	27437	101,6	100,0	102,9	2590,4
Краснокамский	32811	24561	8250	32676	24426	8250	99,6	99,5	100,0	1187,7
Кугарчинский	46316	34766	11550	46580	34754	11826	100,6	100,0	102,4	1546,0
Кушнаренковский	39223	30973	8250	39215	30959	8256	100,0	100,0	100,1	1453,9
Куюргазинский	20039	13439	6600	20039	13439	6600	100,0	100,0	100,0	818,9
Мелеузовский	150873	114173	36700	150865	114165	36700	100,0	100,0	100,0	1764,9
Мечетлинский	39174	28254	10920	38972	27702	11270	99,5	98,0	103,2	1629,4
Мишкинский	30828	26868	3960	30818	26858	3960	100,0	100,0	100,0	1263,6
Миякинский	44035	29185	14850	44036	29186	14850	100,0	100,0	100,0	1650,1
Нуримановский	32139	20589	11550	32139	20589	11550	100,0	100,0	100,0	1570,4
Салаватский	41744	36794	4950	41755	36791	4964	100,0	100,0	100,3	2591,5
Стерлибашевский	26221	19621	6600	26212	19612	6600	100,0	100,0	100,0	1344,2
Стерлитамакский	32030	15530	16500	31912	15391	16521	99,6	99,1	100,1	771,8

Муниципальные образования	Анализ объемов стационарной медицинской помощи (койко-дни в абс. числах без учета инотерриториальных больных)									Число койко-дней на 1000 жителей (по ПГГ) /6/
	Плановые задания по обеспечению госгарантий на 2013г.			Факт за 2013г.			% выполнения за 2013г.			
	всего	в т.ч. по ОМС	в т.ч. по бюджету	всего	в т.ч. по ОМС без инотерр.	в т.ч. по бюджету /5/	всего	в т.ч. по ОМС	в т.ч. по бюджету	
Татышлинский	39 659	29 759	9 900	39659	29759	9900	100,0	100,0	100,0	1645,0
Туймазинский	240 782	185 732	55 050	241748	185735	56013	100,4	100,0	101,7	1865,3
Уфимский	36 004	27 754	8 250	36014	27757	8257	100,0	100,0	100,1	505,1
Учалинский	137 022	97 022	40 000	136522	96522	40000	99,6	99,5	100,0	1937,0
Федоровский	23 702	18 752	4 950	23702	18752	4950	100,0	100,0	100,0	1332,3
Хайбуллинский	40 498	33 898	6 600	40498	33898	6600	100,0	100,0	100,0	1251,3
Чекмагушевский	39 251	31 661	7 590	39250	31660	7590	100,0	100,0	100,0	1308,2
Чишминский	78 011	58 036	19 975	78170	58009	20161	100,2	100,0	100,9	1495,3
Шаранский	33 083	24 833	8 250	33126	24833	8293	100,1	100,0	100,5	1536,6
Янаульский	75 912	55 962	19 950	75912	55962	19950	100,0	100,0	100,0	1651,8
г.Агидель	31 683	16 833	14 850	31621	16771	14850	99,8	99,6	100,0	2003,5
г.Кумертау	165 156	128 431	36 725	165179	128454	36725	100,0	100,0	100,0	2521,4
г.Нефтекамск	276 712	210 930	65 782	277158	210877	66281	100,2	100,0	100,8	2072,4
г.Октябрьский	228 971	193 216	35 755	229009	193216	35793	100,0	100,0	100,1	2171,9
г.Салават	302 044	231 894	70 150	301938	231783	70155	100,0	100,0	100,0	1972,0
г.Сибай	155 021	104 846	50 175	154730	104593	50137	99,8	99,8	99,9	2471,8
г.Стерлитамак	524 882	513 332	11 550	524757	513207	11550	100,0	100,0	100,0	1929,5
ИКБ №4 Уфа	155 040	155 040	-	155033	155033	-	100,0	100,0	-	-
ГКБ №21 Уфа	318 020	314 720	3 300	318028	314728	3300	100,0	100,0	100,0	-
БСМП Уфа	252 645	249 345	3 300	252669	249369	3300	100,0	100,0	100,0	-
(муниц.учр.)	1 425 961	1 300 561	125 400	1418981	1292598	126383	99,5	99,4	100,8	1337,7
Муниц. образ.	7 226 219	5 953 334	1 272 885	7216084	5937386	1278698	99,9	99,7	100,5	1820,8
Респуб. учреж.	2 750 741	1 223 584	1 527 157	2751945	1223536	1528409	100,0	100,0	100,1	-
РБ /1/	9 976 960	7 176 918	2 800 042	9968029	7160922	2807107	99,9	99,8	100,3	2496,8
РФ /2/	8 690	8 690	-	8691	8691	-	100,0	100,0	-	-
<b>Территория /3/</b>	<b>9 985 650</b>	<b>7 185 608</b>	<b>2 800 042</b>	<b>9976720</b>	<b>7169613</b>	<b>2807107</b>	<b>99,9</b>	<b>99,8</b>	<b>100,3</b>	<b>2498,9</b>
Ведомства (г.Межгорье, НИИ глаз.бол.)										
/4/	106 632	106 632	-	106623	106623	-	100,0	100,0	-	-
<b>Итого</b>	<b>10 092 282</b>	<b>7 292 240</b>	<b>2 800 042</b>	<b>10083343</b>	<b>7276236</b>	<b>2807107</b>	<b>99,9</b>	<b>99,8</b>	<b>100,3</b>	<b>2525,9</b>

/1/ Свод учреждений, участвующих в Программе Госгарантий оказания гражданам Российской Федерации в Республике Башкортостан бесплатной медицинской помощи

/2/ Свод учреждений, подведомственных Минздраву РФ

/3/ Свод учреждений, подведомственных Минздраву РБ и Минздраву РФ

/4/ Объем медицинской помощи в рамках заданий по обеспечению госгарантий ведомственных учреждений показан в общем объеме муниципальных образований (объем помощи, оказанный Клиникой БГМУ, показан по г.Уфе)

/5/ За счет средств муниципального и республиканского бюджетов

/6/ Учитывается госпитализация только в ЛПУ данного муниципального образования с учетом инотерриториальных больных

Муниципальные образования	Анализ объемов амбулаторно-поликлинической медицинской помощи (посещения в абс. числах без учета инотерриториальных больных)									Число посещений по ПГГ на 1 жит. /4/
	Посещения с профилактической целью									
	Плановые задания по обеспечению госгарантий на 2013г.			Факт за 2013г.			% выполнения за 2013г.			
	всего	в т.ч. по ОМС	в т.ч. по бюджету	всего	в т.ч. по ОМС без инотерр.	в т.ч. по бюджету /з/	всего	в т.ч. по ОМС	в т.ч. по бюджету	
Абзелиловский	107 912	87 958	19 954	107 917	87 958	19 959	100,0	100,0	100,0	2,389
Альшеевский	110 570	84 736	25 834	110 570	84 736	25 834	100,0	100,0	100,0	2,663
Архангельский	49 303	38 233	11 070	49 885	38 233	11 652	101,2	100,0	105,3	2,739
Аскинский	55 322	42 819	12 503	55 322	42 819	12 503	100,0	100,0	100,0	2,772
Аургазинский	97 807	75 718	22 089	97 807	75 718	22 089	100,0	100,0	100,0	2,747
Баймакский	146 835	121 588	25 247	146 858	121 588	25 270	100,0	100,0	100,1	2,548
Бакалинский	69 753	58 793	10 960	69 753	58 793	10 960	100,0	100,0	100,0	2,515
Балтачевский	51 534	40 661	10 873	51 534	40 661	10 873	100,0	100,0	100,0	2,529
Белебеевский	248 279	205 977	42 302	248 279	205 977	42 302	100,0	100,0	100,0	2,488
Белокатайский	54 005	41 143	12 862	53 905	40 876	13 029	99,8	99,4	101,3	2,790
Белорецкий	237 909	233 709	4 200	237 909	233 709	4 200	100,0	100,0	100,0	2,262
Бижбулякский	67 481	52 208	15 273	67 760	51 029	16 731	100,4	97,7	109,5	2,733
Бирский	107 972	81 424	26 548	106 765	78 338	28 427	98,9	96,2	107,1	1,700
Благоварский	67 202	51 940	15 262	68 317	51 940	16 377	101,7	100,0	107,3	2,667
Благовещенский	130 509	106 845	23 664	129 198	104 780	24 418	99,0	98,1	103,2	2,582
Буздякский	75 965	62 550	13 415	85 995	62 550	23 445	113,2	100,0	174,8	2,924
Бураевский	63 488	50 102	13 386	62 768	49 382	13 386	98,9	98,6	100,0	2,620
Бурзянский	46 475	36 406	10 069	46 475	36 406	10 069	100,0	100,0	100,0	2,794
Гафурийский	84 999	72 027	12 972	85 007	72 027	12 980	100,0	100,0	100,1	2,569
Давлекановский	117 145	91 794	25 351	116 198	90 582	25 616	99,2	98,7	101,0	2,785
Дуванский	80 491	66 034	14 457	79 953	65 455	14 498	99,3	99,1	100,3	2,584
Дюртюлинский	147 037	122 195	24 842	144 611	116 596	28 015	98,4	95,4	112,8	2,278
Ермекеевский	46 166	36 044	10 122	46 166	36 044	10 122	100,0	100,0	100,0	2,801
Зианчуринский	66 947	54 114	12 833	66 947	54 114	12 833	100,0	100,0	100,0	2,498
Зилаирский	42 279	35 386	6 893	42 279	35 386	6 893	100,0	100,0	100,0	2,663
Иглинский	129 801	108 323	21 478	127 813	106 335	21 478	98,5	98,2	100,0	2,462
Илишевский	87 981	74 803	13 178	86 856	73 598	13 258	98,7	98,4	100,6	2,584
Ишимбайский	208 355	174 742	33 613	208 385	174 742	33 643	100,0	100,0	100,1	2,301
Калтасинский	65 453	53 587	11 866	65 512	53 587	11 925	100,1	100,0	100,5	2,601
Караидельский	68 319	55 706	12 613	68 785	55 706	13 079	100,7	100,0	103,7	2,546
Кармаскалинский	140 555	123 424	17 131	137 045	119 914	17 131	97,5	97,2	100,0	2,709
Кигинский	51 578	40 542	11 036	49 651	38 582	11 069	96,3	95,2	100,3	2,667
Краснокамский	66 991	59 169	7 822	66 991	59 169	7 822	100,0	100,0	100,0	2,410
Кугарчинский	76 628	63 450	13 178	76 678	63 450	13 228	100,1	100,0	100,4	2,538
Кушнаренковский	72 343	56 813	15 530	72 357	56 813	15 544	100,0	100,0	100,1	2,671
Куюргазинский	66 266	52 164	14 102	66 266	52 164	14 102	100,0	100,0	100,0	2,702
Мелеузовский	237 318	195 278	42 040	237 645	195 605	42 040	100,1	100,2	100,0	2,757
Мечетлинский	62 546	47 566	14 980	62 546	47 566	14 980	100,0	100,0	100,0	2,561
Мишкинский	58 763	46 246	12 517	58 085	45 568	12 517	98,8	98,5	100,0	2,374
Миякинский	71 141	54 463	16 678	71 141	54 463	16 678	100,0	100,0	100,0	2,629
Нуримановский	58 276	45 696	12 580	58 276	45 696	12 580	100,0	100,0	100,0	2,814
Салаватский	69 163	54 156	15 007	69 022	54 015	15 007	99,8	99,7	100,0	2,766
Стерлибашевский	53 713	41 648	12 065	53 713	41 648	12 065	100,0	100,0	100,0	2,748
Стерлитамакский	113 230	93 998	19 232	112 447	93 215	19 232	99,3	99,2	100,0	2,720



Муниципальные образования	Анализ объемов амбулаторно-поликлинической медицинской помощи (посещения в абс. числах без учета инотерриториальных больных)									Число посещений по ПГГ на 1 жит. /4/
	Посещения с профилактической целью									
	Плановые задания по обеспечению госгарантий на 2013 г.			Факт за 2013 г.			% выполнения за 2013 г.			
	всего	в т.ч. по ОМС	в т.ч. по бюджету	всего	в т.ч. по ОМС без инотерр.	в т.ч. по бюджету /3/	всего	в т.ч. по ОМС	в т.ч. по бюджету	
Татышлинский	66 364	51 830	14 534	66 364	51 830	14 534	100,0	100,0	100,0	2,718
Туймазинский	325 471	271 896	53 575	324 909	271 113	53 796	99,8	99,7	100,4	2,479
Уфимский	182 671	144 319	38 352	182 671	144 319	38 352	100,0	100,0	100,0	2,560
Учалинский	190 213	151 098	39 115	190 213	151 098	39 115	100,0	100,0	100,0	2,605
Федоровский	48 031	38 256	9 775	48 031	38 256	9 775	100,0	100,0	100,0	2,679
Хайбуллинский	68 031	47 923	20 108	67 351	47 243	20 108	99,0	98,6	100,0	2,069
Чекмагушевский	80 977	62 476	18 501	82 595	62 213	20 382	102,0	99,6	110,2	2,742
Чишминский	138 765	107 589	31 176	141 554	107 589	33 965	102,0	100,0	108,9	2,695
Шаранский	59 707	46 215	13 492	59 707	46 215	13 492	100,0	100,0	100,0	2,735
Янаульский	135 061	105 249	29 812	134 115	104 303	29 812	99,3	99,1	100,0	2,862
г.Агидель	42 549	33 700	8 849	42 549	33 700	8 849	100,0	100,0	100,0	2,700
г.Кумертау	165 484	142 362	23 122	165 484	142 362	23 122	100,0	100,0	100,0	2,502
г.Нефтекамск	296 037	250 774	45 263	291 794	246 531	45 263	98,6	98,3	100,0	2,166
г.Октябрьский	231 959	197 740	34 219	236 240	197 740	38 500	101,8	100,0	112,5	2,120
г.Салават	384 296	332 508	51 788	381 671	329 883	51 788	99,3	99,2	100,0	2,474
г.Сибай	148 315	131 945	16 370	148 370	131 945	16 425	100,0	100,0	100,3	2,349
г.Стерлитамак	572 720	572 720	-	572 095	572 095	-	99,9	99,9	-	2,077
ИКБ №4 Уфа	1 694	1 694	-	1 232	1 232	-	72,7	72,7	-	-
ГКБ №21 Уфа	83 390	83 390	-	83 196	83 196	-	99,8	99,8	-	-
БСМП Уфа г.Уфа	-	-	-	-	-	-	-	-	-	-
(муниц. учр.)	2 287 881	2 272 330	15 551	2 272 567	2 256 961	15 606	99,3	99,3	100,4	2,128
Муницип. образ.	9 641 421	8 438 192	1 203 229	9 620 100	8 387 357	1 232 743	99,8	99,4	102,5	2,383
Респуб.учреж.	1 176 704	36 700	1 140 004	1 180 033	36 236	1 143 797	100,3	98,7	100,3	-
<b>Территория /1/</b>	<b>10 818 125</b>	<b>8 474 892</b>	<b>2 343 233</b>	<b>10 800 133</b>	<b>8 423 593</b>	<b>2 376 540</b>	<b>99,8</b>	<b>99,4</b>	<b>101,4</b>	<b>2,674</b>
Ведомства										
(г.Межгорье,	35 391	35 391	-	35 391	35 391	-	100,0	100,0	-	-
<b>Итого</b>	<b>10 853 516</b>	<b>8 510 283</b>	<b>2 343 233</b>	<b>10 835 524</b>	<b>8 458 984</b>	<b>2 376 540</b>	<b>99,8</b>	<b>99,4</b>	<b>101,4</b>	<b>2,683</b>

/1/ Свод учреждений, участвующих в Программе Госгарантий оказания гражданам Российской Федерации в Республике Башкортостан бесплатной медицинской помощи

/2/ Объем медицинской помощи в рамках заданий по обеспечению госгарантий ведомственных учреждений показан в общем объеме муниципальных образований (объем помощи, оказанный Клиникой БГМУ, показан по г.Уфе)

/3/ За счет средств муниципального и республиканского бюджетов

/4/ С учетом инотерриториальных больных

Муниципальные образования	Анализ объемов амбулаторно-поликлинической медицинской помощи (обращения в абс. числах без учета инотерриториальных больных)									Число обраще- ний по ПГГ на 1 жит. /4/
	Обращения по поводу заболевания									
	Плановые задания по обеспечению госгарантий на 2013г.			Факт за 2013г.			% выполнения за 2013г.			
	всего	в т.ч. по ОМС	в т.ч. по бюджету	всего	в т.ч. по ОМС без инотерр. /3/	в т.ч. по бюджету	всего	в т.ч. по ОМС	в т.ч. по бюджету	
Абзелиловский	81 073	81 073	-	81 070	81 070	-	100	100	-	1,799
Альшеевский	81 089	81 089	-	81 086	81 086	-	100	100	-	1,954
Архангельский	33 215	33 215	-	33 207	33 207	-	100	100	-	1,823
Аскинский	37 199	37 199	-	37 199	37 199	-	100	100	-	1,864
Аургазинский	65 780	65 780	-	65 780	65 780	-	100	100	-	1,847
Баймакский	105 057	105 057	-	103 607	103 607	-	99	99	-	1,799
Бакалинский	51 250	51 250	-	51 241	51 241	-	100	100	-	1,847
Балтачевский	37 931	37 931	-	37 931	37 931	-	100	100	-	1,861
Белебеевский	182 102	182 102	-	176 788	176 788	-	97	97	-	1,775
Белокатайский	35 743	35 743	-	35 736	35 736	-	100	100	-	1,850
Белорецкий	190 343	190 343	-	189 601	189 601	-	100	100	-	1,803
Бижбулякский	46 051	46 051	-	46 046	46 046	-	100	100	-	1,859
Бирский	131 480	131 480	-	131 515	131 515	-	100	100	-	2,103
Благоварский	46 580	46 580	-	46 554	46 554	-	100	100	-	1,817
Благовещенский	90 650	90 650	-	90 649	90 649	-	100	100	-	1,811
Буздякский	54 340	54 340	-	54 339	54 339	-	100	100	-	1,848
Бураевский	44 395	44 395	-	44 390	44 390	-	100	100	-	1,855
Бурзянский	34 717	34 717	-	34 030	34 030	-	98	98	-	2,046
Гафурийский	63 036	63 036	-	62 665	62 665	-	99	99	-	1,895
Давлекановский	65 934	65 934	-	62 560	62 560	-	95	95	-	1,500
Дуванский	56 216	56 216	-	56 196	56 196	-	100	100	-	1,818
Дюртюлинский	121 314	121 314	-	117 736	117 736	-	97	97	-	1,858
Ермекеевский	31 444	31 444	-	31 133	31 133	-	99	99	-	1,889
Зианчуринский	49 617	49 617	-	49 617	49 617	-	100	100	-	1,853
Зилаирский	29 438	29 438	-	29 438	29 438	-	100	100	-	1,855
Иглинский	84 145	84 145	-	84 145	84 145	-	100	100	-	1,621
Илишевский	59 858	59 858	-	59 858	59 858	-	100	100	-	1,791
Ишимбайский	162 727	162 727	-	162 727	162 727	-	100	100	-	1,798
Калтасинский	46 554	46 554	-	46 554	46 554	-	100	100	-	1,849
Караидельский	49 697	49 697	-	49 690	49 690	-	100	100	-	1,840
Кармаскалинский	87 347	87 347	-	87 347	87 347	-	100	100	-	1,726
Кигинский	34 352	34 352	-	34 352	34 352	-	100	100	-	1,845
Краснокамский	49 534	49 534	-	49 530	49 530	-	100	100	-	1,785
Кугарчинский	65 616	65 616	-	63 988	63 988	-	98	98	-	2,115
Кушнаренковский	49 356	49 356	-	49 300	49 300	-	100	100	-	1,820
Куюргазинский	45 318	45 318	-	45 318	45 318	-	100	100	-	1,847
Мелеузовский	142 927	142 927	-	142 923	142 923	-	100	100	-	1,660
Мечетлинский	44 798	44 798	-	44 423	44 423	-	99	99	-	1,819
Мишкинский	42 954	42 954	-	39 401	39 401	-	92	92	-	1,610
Миякинский	53 421	53 421	-	53 417	53 417	-	100	100	-	1,974
Нуримановский	37 528	37 528	-	37 528	37 528	-	100	100	-	1,813
Салаватский	44 548	44 548	-	44 547	44 547	-	100	100	-	1,810
Стерлибашевский	36 182	36 182	-	36 182	36 182	-	100	100	-	1,851
Стерлитамакский	71 635	71 635	-	71 635	71 635	-	100	100	-	1,733

Продолжение

Муниципальные образования	Анализ объемов амбулаторно-поликлинической медицинской помощи (обращения в абс. числах без учета инотерриториальных больных)									Число обращений по ПГГ на 1 жит. /4/
	Обращения по поводу заболевания									
	Плановые задания по обеспечению госгарантий на 2013г.			Факт за 2013г.			% выполнения за 2013г.			
	всего	в т.ч. по ОМС	в т.ч. по бюджету	всего	в т.ч. по ОМС без инотерр.	в т.ч. по бюджету /3/	всего	в т.ч. по ОМС	в т.ч. по бюджету	
Татышлинский	45 027	45 027	-	45 021	45 021	-	100	100	-	1,845
Туймазинский	239 802	239 802	-	239 797	239 797	-	100	100	-	1,829
Уфимский	113 659	113 659	-	112 421	112 421	-	99	99	-	1,577
Учалинский	133 004	133 004	-	132 998	132 998	-	100	100	-	1,823
Федоровский	33 235	33 235	-	33 235	33 235	-	100	100	-	1,859
Хайбуллинский	59 877	59 877	-	59 877	59 877	-	100	100	-	1,841
Чекмагушевский	54 145	54 145	-	54 067	54 067	-	100	100	-	1,795
Чишминский	93 746	93 746	-	93 686	93 686	-	100	100	-	1,783
Шаранский	40 150	40 150	-	40 112	40 112	-	100	100	-	1,838
Янаульский	84 924	84 924	-	84 924	84 924	-	100	100	-	1,812
г.Агидель	29 277	29 277	-	29 277	29 277	-	100	100	-	1,856
г.Кумертау	119 681	119 681	-	119 680	119 680	-	100	100	-	1,809
г.Нефтекамск	273 449	273 449	-	273 417	273 417	-	100	100	-	2,034
г.Октябрьский	208 334	208 334	-	207 989	207 989	-	100	100	-	1,872
г.Салават	290 950	290 950	-	288 420	288 420	-	99	99	-	1,872
г.Сибай	112 421	112 421	-	108 836	108 836	-	97	97	-	1,725
г.Стерлитамак	457 244	457 244	-	450 810	450 810	-	99	99	-	1,639
ИКБ №4 Уфа	4 034	4 034	-	4 034	4 034	-	100	100	-	
ГКБ №21 Уфа	69 680	69 680	-	69 678	69 678	-	100	100	-	
БСМП Уфа	7 049	7 049	-	6 467	6 467	-	92	92	-	
г.Уфа мун. ПГГ	1 856 435	1 856 435	-	1 851 438	1 851 438	-	100	100	-	1,719
Муницип. образ.	7 300 614	7 300 614	-	7 259 163	7 259 163	-	99	99	-	1,796
Респуб.учреж.	443 227	443 227	-	428 086	428 086	-	97	97	-	
<b>Территория /1/</b>	<b>7 743 841</b>	<b>7 743 841</b>	<b>-</b>	<b>7 687 249</b>	<b>7 687 249</b>	<b>-</b>	<b>99</b>	<b>99</b>	<b>-</b>	<b>1,903</b>
Кроме того: Ведомства (г.Межгорье, НИИ глаз.бол.)	55 912	55 912	-	54 149	54 149	-	97	97	-	
<b>Итого</b>	<b>7 799 753</b>	<b>7 799 753</b>	<b>-</b>	<b>7 741 398</b>	<b>7 741 398</b>	<b>-</b>	<b>99</b>	<b>99</b>	<b>-</b>	<b>1,916</b>

## Продолжение

Муниципальные образования	Число мест в дневных стационарах								Пролечено больных в дневных стационарах из всех источников финансирования		
	Всего	в т.ч. по ОМС	при стационаре	в т.ч. по ОМС	при АПУ	в т.ч. по ОМС	на дому	в т.ч. по ОМС	при стационаре	при АПУ	на дому
Абзелиловский	111	109	15	15	86	84	10	10	312	1 342	58
Альшеевский	72	70	16	16	52	50	4	4	387	1 019	67
Архангельский	38	36	-	-	38	36	-	-	-	866	-
Аскинский	36	34	-	-	36	34	-	-	-	774	-
Аургазинский	61	59	29	29	32	30	-	-	649	622	-
Баймакский	104	102	-	-	98	96	6	6	-	1 863	52
Бакалинский	46	44	15	13	29	29	2	2	338	643	47
Балтачевский	58	34	-	-	38	34	20	-	-	853	468
Белебеевский	167	159	8	-	159	159	-	-	49	3 416	-
Белокатайский	33	31	14	12	19	19	-	-	300	485	-
Белорецкий	191	191	83	83	98	98	10	10	1 866	2 025	192
Бижбулякский	42	40	-	-	42	40	-	-	-	839	-
Бирский	110	98	36	36	54	42	20	20	662	1 164	384
Благоварский	44	42	29	27	15	15	-	-	615	309	-
Благовещенский	79	77	-	-	79	77	-	-	-	1 549	-
Буздякский	51	49	3	3	44	42	4	4	71	907	59
Бураевский	39	37	-	-	39	37	-	-	-	839	-
Бурзянский	31	29	-	-	31	29	-	-	-	732	-
Гафурийский	57	55	16	14	41	41	-	-	406	1 065	-
Давлекановский	73	69	2	-	69	69	2	-	20	1 554	31
Дуванский	58	56	42	40	14	14	2	2	1 168	222	47
Дюртюлинский	106	106	71	71	25	25	10	10	1 469	447	105
Ермекеевский	28	26	-	-	28	26	-	-	-	604	-
Зианчуринский	47	45	22	20	25	25	-	-	540	563	-
Зилаирский	33	31	-	-	27	25	6	6	-	610	137
Иглинский	80	78	-	-	72	70	8	8	-	1 916	226
Илишевский	55	53	10	10	45	43	-	-	148	1 043	-
Ишимбайский	167	147	75	75	84	64	8	8	1 798	1 481	154
Калтасинский	39	37	-	-	39	37	-	-	-	890	-
Караидельский	48	46	-	-	48	46	-	-	-	1 076	-
Кармаскалинский	81	79	-	-	81	79	-	-	-	1 822	-
Кигинский	30	28	2	-	28	28	-	-	39	577	-
Краснокамский	45	43	-	-	41	39	4	4	-	863	75
Кугарчинский	52	50	-	-	52	50	-	-	-	1 086	-
Кушнаренковский	44	44	20	20	24	24	-	-	523	684	-
Куюргазинский	43	41	-	-	43	41	-	-	-	1 068	-
Мелеузовский	140	135	88	83	32	32	20	20	2 586	758	560
Мечетлинский	40	38	12	10	28	28	-	-	338	728	-
Мишкинский	42	40	-	-	42	40	-	-	-	887	-
Миякинский	47	45	-	-	47	45	-	-	-	961	-
Нуримановский	36	34	2	-	34	34	-	-	24	753	-
Салаватский	54	52	27	27	27	25	-	-	565	619	-
Стерлибашевский	35	33	-	-	35	33	-	-	-	706	-
Стерлитамакский	71	69	45	45	26	24	-	-	891	516	-

## Продолжение

Муниципальные образования	Число мест в дневных стационарах								Пролечено больных в дневных стационарах из всех источников финансирования		
	Всего	в т.ч. по ОМС	при стационаре	в т.ч. по ОМС	при АПУ	в т.ч. по ОМС	на дому	в т.ч. по ОМС	при стационаре	при АПУ	на дому
Татышлинский	42	40	-	-	42	40	-	-	-	823	-
Туймазинский	240	211	-	-	240	211	-	-	-	5 318	-
Уфимский	105	105	40	40	65	65	-	-	1 230	1 738	-
Учалинский	128	120	8	-	120	120	-	-	70	2 497	-
Федоровский	32	30	-	-	32	30	-	-	-	607	-
Хайбуллинский	72	70	-	-	72	70	-	-	-	1 322	-
Чекмагушевский	67	65	17	15	48	48	2	2	456	575	16
Чишминский	83	81	8	6	67	67	8	8	129	1 452	160
Шаранский	38	36	-	-	38	36	-	-	-	822	-
Янаульский	80	78	2	-	73	73	5	5	25	1 477	100
г.Агидель	27	25	-	-	27	25	-	-	-	534	-
г.Кумертау	121	119	5	5	116	114	-	-	74	2 366	-
г.Нефтекамск	248	233	-	-	239	224	9	9	-	5 247	167
г.Октябрьский	172	170	-	-	172	170	-	-	-	3 332	-
г.Салават	267	243	21	19	246	224	-	-	497	5 150	-
г.Сибай	101	99	26	26	70	68	5	5	698	1 770	136
г.Стерлитамак	430	412	-	-	417	399	13	13	-	8 500	253
ИКБ №4 Уфа	-	-	-	-	-	-	-	-	-	-	-
ГКБ №21 Уфа	110	110	61	61	44	44	5	5	1 533	648	68
БСМП Уфа	-	-	-	-	-	-	-	-	-	-	-
г.Уфа (мун. учр.)	1 938	13 709	283	283	1 402	13 179	253	247	7 079	24 800	3 393
Муницип. образ.	7 165	18 677	1 153	1 104	5 576	17 165	436	408	27 555	112 724	6 955
Респуб. учр.	538	143	133	101	395	32	10	10	1 691	5 004	150
РБ /1/	7 703	18 820	1 286	1 205	5 971	17 197	446	418	29 246	117 728	7 105
РФ /2/	-	-	-	-	-	-	-	-	-	-	-
<b>Территория /3/</b>	<b>7 703</b>	<b>18 820</b>	<b>1 286</b>	<b>1 205</b>	<b>5 971</b>	<b>17 197</b>	<b>446</b>	<b>418</b>	<b>29 246</b>	<b>117 728</b>	<b>7 105</b>

/1/ Свод учреждений, подведомственных Минздраву РБ

/2/ Свод учреждений, подведомственных Минздраву РФ

/3/ Свод учреждений, подведомственных Минздраву РБ и Минздраву РФ

Муниципальные образования	Анализ объемов стационарозамещающей медицинской помощи (дни лечения в дневных стационарах в абс. числах без учета инотерриториальных больных)									Число дней лечения на 1000 жит. /4/
	Плановые задания по обеспечению госгарантий на 2013г.			Факт за 2013г.			% выполнения за 2013г.			
	всего	в т.ч. по ОМС	в т.ч. по бюджету	всего	в т.ч. по ОМС без инотерр.	в т.ч. по бюджету /3/	всего	в т.ч. по ОМС	в т.ч. по бюджету	
Абзелиловский	23282	22662	620	23282	22662	620	100,0	100,0	100,0	519,5
Альшеевский	22229	21609	620	22114	21494	620	99,5	99,5	100,0	534,8
Архангельский	11780	11160	620	11831	11160	671	100,4	100,0	108,2	650,2
Аскинский	11047	10427	620	11044	10424	620	100,0	100,0	100,0	556,1
Аургазинский	18659	18039	620	18682	18061	621	100,1	100,1	100,2	526,3
Баймакский	30156	29536	620	30127	29506	621	99,9	99,9	100,2	522,9
Бакалинский	14398	13778	620	14395	13775	620	100,0	100,0	100,0	521,8
Балтачевский	11253	10633	620	11078	10458	620	98,4	98,4	100,0	545,6
Белебеевский	52171	49691	2480	52171	49691	2480	100,0	100,0	100,0	525,0
Белокатайский	9809	9189	620	9115	8495	620	92,9	92,4	100,0	475,2
Белорецкий	57662	57662	-	57663	57663	-	100,0	100,0	-	550,5
Бижбулякский	13065	12445	620	13065	12445	620	100,0	100,0	100,0	531,2
Бирский	34062	30342	3720	34062	30342	3720	100,0	100,0	100,0	543,0
Благоварский	13280	12660	620	13294	12659	635	100,1	100,0	102,4	521,3
Благовещенский	24490	23870	620	24221	23596	625	98,9	98,9	100,8	483,9
Будякский	15852	15232	620	15852	15232	620	100,0	100,0	100,0	539,4
Бураевский	12633	12013	620	12633	12013	620	100,0	100,0	100,0	530,0
Бурзянский	9090	8470	620	9219	8322	897	101,4	98,3	144,7	554,2
Гафурийский	17673	17053	620	17203	16583	620	97,3	97,2	100,0	520,6
Давлекановский	21902	21282	620	21912	21284	628	100,0	100,0	101,3	525,5
Дуванский	16335	15715	620	16333	15706	627	100,0	99,9	101,1	531,7
Дюртюлинский	31416	30796	620	30906	30281	625	98,4	98,3	100,8	491,7
Ермекеевский	9154	8534	620	9154	8534	620	100,0	100,0	100,0	554,9
Зианчуринский	14528	13908	620	14314	13694	620	98,5	98,5	100,0	534,8
Зилаирский	8522	7902	620	8501	7881	620	99,8	99,7	100,0	535,4
Иглинский	23564	22944	620	23564	22944	620	100,0	100,0	100,0	453,9
Илишевский	17050	16430	620	17070	16450	620	100,1	100,1	100,0	509,8
Ишимбайский	51426	45226	6200	51428	45226	6202	100,0	100,0	100,0	573,1
Калтасинский	12652	12032	620	12620	11999	621	99,7	99,7	100,2	502,7
Караидельский	14551	13931	620	14575	13931	644	100,2	100,0	103,9	542,3
Кармаскалинский	25290	24670	620	25290	24670	620	100,0	100,0	100,0	500,1
Кигинский	9786	9166	620	9790	9168	622	100,0	100,0	100,3	525,8
Краснокамский	14026	13406	620	14016	13396	620	99,9	99,9	100,0	510,4
Кугарчинский	16291	15671	620	16311	15670	641	100,1	100,0	103,4	538,5
Кушнареновский	13540	12920	620	13534	12910	624	100,0	99,9	100,6	500,0
Куюргазинский	13323	12703	620	13303	12683	620	99,8	99,8	100,0	542,3
Мелеузовский	43528	41978	1550	42013	40463	1550	96,5	96,4	100,0	490,5
Мечетлинский	12428	11808	620	12440	11808	632	100,1	100,0	101,9	510,2
Мишкинский	13221	12601	620	13170	12550	620	99,6	99,6	100,0	537,6
Миякинский	14613	13993	620	14613	13993	620	100,0	100,0	100,0	542,3
Нуримановский	11140	10520	620	11140	10520	620	100,0	100,0	100,0	540,4
Салаватский	13808	13188	620	13808	13188	620	100,0	100,0	100,0	639,7
Стерлибашевский	10762	10142	620	10709	10089	620	99,5	99,5	100,0	547,7
Стерлитамакский	21968	21348	620	21969	21347	622	100,0	100,0	100,3	532,0

Муниципальные образования	Анализ объемов стационарозамещающей медицинской помощи (дни лечения в дневных стационарах в абс. числах без учета инотерриториальных больных)									Число дней лечения на 1000 жит. /4/
	Плановые задания по обеспечению госгарантий на 2013г.			Факт за 2013г.			% выполнения за 2013г.			
	всего	в т.ч. по ОМС	в т.ч. по бюджету	всего	в т.ч. по ОМС без инотерр.	в т.ч. по бюджету /3/	всего	в т.ч. по ОМС	в т.ч. по бюджету	
Татышлинский	13020	12400	620	12980	12360	620	99,7	99,7	100,0	533,1
Туймазинский	74835	65845	8990	74850	65844	9006	100,0	100,0	100,2	572,8
Уфимский	31342	31342	-	31342	31342	-	100,0	100,0	-	438,7
Учалинский	39556	37283	2273	39556	37283	2273	100,0	100,0	100,0	544,7
Федоровский	9936	9316	620	9937	9317	620	100,0	100,0	100,0	558,1
Хайбуллинский	17301	16784	517	17301	16784	517	100,0	100,0	100,0	532,6
Чекмагушевский	15373	14753	620	15437	14753	684	100,4	100,0	110,3	513,2
Чишминский	25920	25300	620	25921	25285	636	100,0	99,9	102,6	493,4
Шаранский	11874	11254	620	11729	11100	629	98,8	98,6	101,5	542,1
Янаульский	24718	24098	620	24718	24098	620	100,0	100,0	100,0	532,1
г.Агидель	8463	7843	620	8463	7843	620	100,0	100,0	100,0	534,2
г.Кумертау	31324	30704	620	31324	30704	620	100,0	100,0	100,0	472,1
г.Нефтекамск	75480	70830	4650	75482	70830	4652	100,0	100,0	100,0	562,1
г.Октябрьский	53542	52922	620	53542	52922	620	100,0	100,0	100,0	483,1
г.Салават	87190	80370	6820	86932	80112	6820	99,7	99,7	100,0	565,7
г.Сибай	31310	30690	620	31224	30603	621	99,7	99,7	100,2	496,4
г.Стерлитамак	131471	131471	-	131282	131282	-	99,9	99,9	-	477,6
ИКБ №4 Уфа	-	-	-	-	-	-	-	-	-	-
ГКБ №21 Уфа	28000	28000	-	28000	28000	-	100,0	100,0	-	-
БСМП Уфа	-	-	-	0	0	-	-	-	-	-
г.Уфа (мун. учр.)	543306	543306	-	541132	541132	-	99,6	99,6	-	501,1
Муницип. образ.	2111376	2043796	67580	2104686	2036560	68126	99,7	99,6	100,8	521,8
Респуб. учр.	158136	36475	121661	158190	36283	121907	100,0	99,5	100,2	-
<b>Территория /1/</b>	<b>2269512</b>	<b>2080271</b>	<b>189241</b>	<b>2262876</b>	<b>2072843</b>	<b>190033</b>	<b>99,7</b>	<b>99,6</b>	<b>100,4</b>	<b>560,9</b>
Кроме того: Ведомства (г.Межгорье, НИИ глаз.бол.) /2/	15881	15881	-	15879	15879	-	100,0	100,0	-	-
<b>Итого</b>	<b>2285393</b>	<b>2096152</b>	<b>189241</b>	<b>2278755</b>	<b>2088722</b>	<b>190033</b>	<b>99,7</b>	<b>99,6</b>	<b>100,4</b>	<b>564,8</b>

/1/ Свод учреждений, участвующих в Программе Госгарантий оказания гражданам Российской Федерации в Республике Башкортостан бесплатной медицинской помощи

/2/ Объем медицинской помощи в рамках заданий по обеспечению госгарантий ведомственных учреждений показан в общем объеме муниципальных образований (объем помощи, оказанный Клиникой БГМУ, показан по г.Уфе)

/3/ За счет средств муниципального и республиканского бюджетов

/4/ С учетом инотерриториальных больных

Муниципальные образования	Кол-во вызовов скорой помощи				Неотложная мед. помощь (из числа посещений в АПУ)			
	Плановые задания по обеспечению госгарантий на 2013г.	Факт ОМС за 2013г.	% выполнения за 2013г.	на 1000 жит.	Плановые задания по обеспечению госгарантий на 2013г.	Факт ОМС за 2013г.	% выполнения за 2013г.	на 1000 жит.
Абзелиловский	13 707	7 728	56,4	171,5	14 390	14 220	98,8	314,8
Альшеевский	14 941	13 432	89,9	323,3	9 283	7 919	85,3	190,6
Архангельский	6 295	6 240	99,1	342,6	5 885	5 885	100,0	323,5
Аскинский	7 351	7 351	100,0	368,1	7 375	7 332	99,4	367,2
Аургазинский	10 952	7 543	68,9	212,5	10 028	10 028	100,0	281,6
Баймакский	19 823	17 268	87,1	299,3	15 590	15 590	100,0	270,8
Бакалинский	9 624	9 624	100,0	347,5	10 161	10 161	100,0	365,5
Балтачевский	7 239	7 239	100,0	355,8	7 520	7 520	100,0	369,0
Белебеевский	31 739	28 105	88,6	283,6	33 993	33 993	100,0	341,1
Белокатайский	6 741	5 996	88,9	311,9	5 986	5 804	97,0	300,3
Белорецкий	33 898	33 898	100,0	324,7	26 307	26 307	100,0	249,9
Бижбулякский	9 264	8 536	92,1	344,4	6 130	6 130	100,0	247,5
Бирский	20 056	18 051	90,0	287,8	23 606	23 589	99,9	375,2
Благоварский	8 119	8 116	100,0	317,4	9 204	9 204	100,0	359,3
Благовещенский	15 910	15 573	97,9	311,1	12 472	12 472	100,0	249,2
Буздякский	8 604	8 595	99,9	292,2	9 773	9 773	100,0	332,3
Бураевский	8 111	8 106	99,9	339,2	8 802	8 802	100,0	367,2
Бурзянский	5 776	4 913	85,1	295,3	4 229	4 229	100,0	254,2
Гафурийский	11 429	11 230	98,3	339,9	12 061	12 061	100,0	364,5
Давлекановский	13 254	13 246	99,9	318,7	11 652	11 645	99,9	279,2
Дуванский	9 778	9 778	100,0	316,7	10 615	10 615	100,0	343,2
Дюртюлинский	20 041	18 066	90,1	285,8	18 180	18 069	99,4	284,8
Ермекеевский	5 525	5 525	100,0	335,8	4 536	4 220	93,0	255,8
Зианчуринский	9 480	9 338	98,5	349,3	9 837	9 775	99,4	364,5
Зилаирский	5 155	5 155	100,0	324,8	5 836	5 548	95,1	349,4
Иглинский	13 308	12 047	90,5	232,0	16 935	16 935	100,0	326,2
Илишевский	11 077	8 840	79,8	265,3	10 664	10 664	100,0	317,4
Ишимбайский	28 367	27 701	97,7	309,5	30 164	30 164	100,0	332,8
Калтасинский	8 801	8 801	100,0	350,5	9 230	9 230	100,0	366,7
Караидельский	8 729	8 729	100,0	323,3	9 853	9 853	100,0	364,4
Кармаскалинский	15 804	14 733	93,2	291,1	13 662	13 661	100,0	269,9
Кигинский	5 947	4 975	83,7	267,2	4 110	4 110	100,0	220,7
Краснокамский	8 954	8 942	99,9	322,8	9 019	9 019	100,0	324,0
Кугарчинский	10 522	10 302	97,9	340,7	10 183	9 937	97,6	328,3
Кушнаренковский	9 102	9 026	99,2	333,3	9 785	9 785	100,0	361,2
Куюргазинский	7 999	7 999	100,0	326,8	8 985	8 985	100,0	366,0
Мелеузовский	27 040	27 038	100,0	313,6	23 361	23 361	100,0	271,2
Мечетлинский	7 965	7 965	100,0	327,1	8 882	8 882	100,0	364,0
Мишкинский	8 338	8 338	100,0	341,3	8 163	7 936	97,2	324,0
Миякинский	9 639	8 697	90,2	321,4	9 897	9 897	100,0	365,8
Нуримановский	7 027	6 837	97,3	330,2	4 440	4 440	100,0	214,5
Салаватский	9 112	9 112	100,0	358,9	9 328	9 328	100,0	370,7
Стерлибашевский	6 710	6 710	100,0	343,4	7 173	7 173	100,0	366,9
Стерлитамакский	12 688	12 389	97,6	300,1	12 561	12 561	100,0	303,8



Продолжение

Муниципальные образования	Кол-во вызовов скорой помощи				Неотложная мед. помощь (из числа посещений в АПУ)			
	Плановые задания по обеспечению госгарантий на 2013г.	Факт ОМС за 2013г.	% выполнения за 2013г.	на 1000 жит.	Плановые задания по обеспечению госгарантий на 2013г.	Факт ОМС за 2013г.	% выполнения за 2013г.	на 1000 жит.
Татышлинский	7 939	7 939	100,0	326,3	8 927	8 927	100,0	365,5
Туймазинский	40 825	40 626	99,5	311,7	45 469	44 569	98,0	339,8
Уфимский	19 440	15 702	80,8	219,9	14 273	14 273	100,0	200,2
Учалинский	24 048	23 565	98,0	323,2	25 369	25 369	100,0	347,3
Федоровский	5 863	5 863	100,0	326,6	6 589	6 589	100,0	367,2
Хайбуллинский	10 842	10 685	98,6	327,7	8 171	8 171	100,0	250,7
Чекмагушевский	10 094	9 430	93,4	313,6	10 933	10 858	99,3	360,4
Чишминский	15 376	14 717	95,7	280,1	18 531	18 531	100,0	352,8
Шаранский	7 648	7 648	100,0	351,7	7 960	7 960	100,0	364,5
Янаульский	15 467	15 410	99,6	332,6	17 043	16 533	97,0	352,7
г.Агидель	5 495	5 495	100,0	350,9	5 254	5 254	100,0	333,2
г.Кумертау	20 897	20 897	100,0	317,9	17 659	17 659	100,0	266,7
г.Нефтекамск	42 187	42 187	100,0	317,3	36 470	36 470	100,0	270,7
г.Октябрьский	32 754	29 340	89,6	272,0	38 350	38 350	100,0	344,1
г.Салават	45 678	45 567	99,8	297,1	47 017	46 882	99,7	303,1
г.Сибай	19 257	16 356	84,9	260,9	20 215	19 619	97,1	309,5
г.Стерлитамак	87 102	87 090	100,0	319,3	87 936	87 934	100,0	319,2
ИКБ №4 Уфа	-	-	-	-	-	-	-	-
ГКБ №21 Уфа	-	-	-	-	15 520	15 520	100,0	-
БСМП Уфа	-	-	-	-	14 251	14 251	100,0	-
г.Уфа (мун. учр.)	346 408	358 257	103,4	331,9	379 227	377 856	99,6	349,7
Муницип. образ.	1 287 261	1 254 607	97,5	311,2	1 335 010	1 328 387	99,5	328,1
Респуб.учреж. /1/	-	-	-	-	747	1 065	100,2	-
Санавиация	2 350	2 352	100	2,58				
<b>Территория /2/</b>	<b>1 287 261</b>	<b>1 254 607</b>	<b>97,5</b>	<b>311,2</b>	<b>1 336 073</b>	<b>1 329 452</b>	<b>99,5</b>	<b>328,4</b>
Кроме того: Ведомства (г.Межгорье)	-	-	-	-	2 000	2 010	100,5	-
<b>Итого</b>	<b>1 287 261</b>	<b>1 254 607</b>	<b>97,5</b>	<b>311,2</b>	<b>1 338 073</b>	<b>1 331 462</b>	<b>99,5</b>	<b>328,9</b>

/1/ РКБ им. Куватова - отделение экстренной и планово-консультативной помощи (САС)

/2/ Свод учреждений, подведомственных Минздраву РБ и Минздраву РФ

**УРОВЕНЬ РЕАЛИЗАЦИИ ТЕРРИТОРИАЛЬНОЙ ПРОГРАММЫ ГОСУДАРСТВЕННЫХ ГАРАНТИЙ ОКАЗАНИЯ ГРАЖДАНАМ БЕСПЛАТНОЙ МЕДИЦИНСКОЙ ПОМОЩИ В РЕСПУБЛИКЕ БАШКОРТОСТАН за 2011-2013 гг.**

Показатели	2011	2012	2013
<b>Финансирование основных видов медицинской помощи (тыс. руб.)</b>	22 942 938,0	24 805 883,0	37 750 966,3
% в общем объеме финансирования	77,0	86,9	95,3
Скорая медицинская помощь	1 155 238,1	1 256 219,7	2 034 058,4
% в общем объеме финансирования основных видов медицинской помощи	5,0	5,1	5,4
Амбулаторно-поликлиническая помощь	7 608 760,2	8 711 059,1	12 336 115,0
% в общем объеме финансирования основных видов медицинской помощи	33,2	35,1	32,7
Стационарная помощь	13 466 566,2	14 191 447,9	22 128 865,9
% в общем объеме финансирования основных видов медицинской помощи	58,7	57,2	58,6
Стационары дневного пребывания	712 373,5	647 156,4	1 251 927,0
% в общем объеме финансирования основных видов медицинской помощи	3,1	2,6	3,3
<b>Финансирование основных видов медицинской помощи в расчете на 1 жителя (руб.)</b>	5 634,5	6 092,0	9 401,5
Скорая медицинская помощь	283,7	308,5	506,6
Амбулаторно-поликлиническая помощь	1 868,6	2 139,3	3 072,2
Стационарная помощь	3 307,2	3 485,2	5 511,0
Стационары дневного пребывания	174,9	158,9	311,8
Средства бюджета РБ, местных бюджетов на 1 жителя (факт.)	3 464,1	2 220,9	2 103,3
Средства ОМС на 1 жителя (факт.)	3 856,8	4 860,6	7 732,3
Фактическое подушевое финансирование Территориальной программы госгарантий	7 320,9	7 081,5	9 835,7
Средства ЕСН на 1 жителя	1 093,0	4 125,6	
Средства на ОМС неработающего населения (на 1 жителя)	2 088,1	0,0	4 506,5
Общий объем финансовых средств на ПТГ (млн. руб.)	29 809 736,5	28 542 504,0	39 597 084,3
Прочие виды помощи	6 866 798,5	3 736 621,0	1 846 118,0
% в общем объеме финансирования	23,0	13,1	4,7

**НОРМАТИВНЫЕ И ФАКТИЧЕСКИЕ ОБЪЕМЫ  
БЕСПЛАТНОЙ МЕДИЦИНСКОЙ ПОМОЩИ<sup>/1/</sup> В РАМКАХ  
РЕАЛИЗАЦИИ ТЕРРИТОРИАЛЬНОЙ ПРОГРАММЫ  
ГОСУДАРСТВЕННЫХ ГАРАНТИЙ ОКАЗАНИЯ ГРАЖДАН  
РОССИЙСКОЙ ФЕДЕРАЦИИ В РЕСПУБЛИКЕ БАШКОРТОСТАН  
БЕСПЛАТНОЙ МЕДИЦИНСКОЙ ПОМОЩИ ЗА 2013 год**

(на 1 жителя,  
за счет средств ОМС - на 1 застрахованное лицо)

<b>Показатель</b>	<b>Норматив РБ</b>	<b>Факт</b>
<b>% отклонения:</b>		
" + " - избыток, " - " - недостаток		
<b>Скорая медицинская помощь (вызовы)</b>	0,318	0,311
% отклонения		-2,1
<b>Амбулаторно-поликлиническая помощь:</b>		
<i>Посещения с профилактической целью</i>	2,440	2,683
% отклонения		10,0
в том числе за счет средств бюджета	0,400	0,585
% отклонения		46,3
в том числе в рамках Территориальной программы ОМС	2,040	2,121
% отклонения		4,0
<i>Обращения по поводу заболевания</i>	1,929	1,938
% отклонения		0,5
в том числе за счет средств бюджета	0,287	0,0
% отклонения		-100,0
в том числе в рамках Территориальной программы ОМС	1,900	1,938
% отклонения		2,0
<i>Неотложная медицинская помощь (посещения)</i>	0,360	0,329
% отклонения		-8,6
в том числе в рамках Территориальной программы ОМС	0,360	0,333
% отклонения		-7,6
<b>Стационарная помощь (койко-дни)</b>	2,558	2,526
% отклонения		-1,3
в том числе за счет средств бюджета	0,818	0,691
% отклонения		-15,6
в том числе в рамках Территориальной программы ОМС	1,740	1,856
% отклонения		6,6
<b>Стационары дневного пребывания (пациенто-дни)</b>	0,630	0,565
% отклонения		-10,3
в том числе за счет средств бюджета	0,110	0,047
% отклонения		-57,5
в том числе в рамках Территориальной программы ОМС	0,520	0,524
% отклонения		0,8

/1/ С учетом инотерриториальных больных, пролеченных в системе ОМС

**УРОВЕНЬ ФИНАНСИРОВАНИЯ АМБУЛАТОРНО-ПОЛИКЛИНИЧЕСКОЙ ПОМОЩИ<sup>/1/</sup> В РАМКАХ РЕАЛИЗАЦИИ  
ТЕРРИТОРИАЛЬНОЙ ПРОГРАММЫ ГОСУДАРСТВЕННЫХ ГАРАНТИЙ ОКАЗАНИЯ ГРАЖДАНАМ РОССИЙСКОЙ  
ФЕДЕРАЦИИ В РЕСПУБЛИКЕ БАШКОРТОСТАН БЕСПЛАТНОЙ МЕДИЦИНСКОЙ ПОМОЩИ за период с 2011 по 2013 гг.**

Показатели		2011				2012			2013		
		Источники финансирования				Источники финансирования			Источники финансирования		
		Муници- пальный бюджет	Бюджет Республики Башкортостан	Средства ОМС и бюджетов субъектов на ТПОМС	Всего	Бюджет Республики Башкортостан	Средства ОМС и бюджетов субъектов на ТПОМС	Всего	Бюджет Республики Башкортостан	Средства ОМС и бюджетов субъектов на ТПОМС	Всего
Число посещений за год (тыс.)	а	2 905,5	1 392,1	35 955,5	40 253,1	2 388,6	37 194,0	39 582,6	2 376,5	29 776,0	32 152,6
	б										
	с										
	%	7,2	3,5	89,3	100,0	6,0	94,0	100,0	7,4	92,6	100,0
Объемы финансирования (млн.руб.)	а	672,8	626,2	6 309,8	7 608,8	1 037,5	7 673,5	8 711,1	995,5	11 340,6	12 336,1
	б										
	с										
	%	8,8	8,2	82,9	100,0	11,9	88,1	100,0	8,1	91,9	100,0
Средняя стоимость одного посещения (рублей)		231,6	449,8	175,5	189,0	434,4	206,3	220,1	418,9	380,9	383,7

/1/ С учетом инотерриториальных больных, пролеченных в системе ОМС

**УРОВЕНЬ ФИНАНСИРОВАНИЯ СТАЦИОНАРНОЙ МЕДИЦИНСКОЙ ПОМОЩИ<sup>/1/</sup> В РАМКАХ РЕАЛИЗАЦИИ  
ТЕРРИТОРИАЛЬНОЙ ПРОГРАММЫ ГОСУДАРСТВЕННЫХ ГАРАНТИЙ ОКАЗАНИЯ ГРАЖДАНАМ РОССИЙСКОЙ  
ФЕДЕРАЦИИ В РЕСПУБЛИКЕ БАШКОРТОСТАН БЕСПЛАТНОЙ МЕДИЦИНСКОЙ ПОМОЩИ  
за период с 2011 по 2013 гг.**

Показатели		2011				2012			2013		
		Муници- пальный бюджет	Бюджет Республики Башкортостан	Средства ОМС и бюджетов субъектов на ТП ОМС	Всего	Бюджет Республики Башкортостан	Средства ОМС и бюджетов субъектов на ТП ОМС	Всего	Бюджет Республики Башкортостан	Средства ОМС и бюджетов субъектов на ТП ОМС	Всего
Число выбывших больных (тыс.)	А	30,0	37,3	738,9	806,2	50,0	749,1	799,1	88,6	691,1	779,7
	б										
	с										
	%	3,7	4,6	91,6	100,0	6,3	93,7	100,0	11,4	88,6	100,0
Объемы финансирования (млн. руб.)	А	870,4	2 135,6	10 460,6	13 466,6	2 974,9	11 216,5	14 191,4	5 593,7	16 535,1	22 128,9
	б										
	с										
	%	6,5	15,9	77,7	100,0	21,0	79,0	100,0	25,3	74,7	100,0
Число койко- дней за год (тыс.)	А	548,8	1 817,8	8 174,4	10 540,9	2 798,1	8 221,1	11 019,2	2 807,1	7 450,5	10 257,6
	б										
	с										
	%	5,2	17,2	77,5	100,0	25,4	74,6	100,0	27,4	72,6	100,0
Средняя стоимость лечения одного больного (рублей)		28 975,7	57 268,7	14 157,9	16 704,2	59 480,5	14 972,7	17 758,2	63 152,6	23 924,2	28 380,5
Средняя стоимость одного койко-дня (рублей)		1 586,2	1 174,8	1 279,7	1 277,6	1 063,2	1 364,4	1 287,9	1 992,7	2 219,3	2 157,3
Средние сроки лечения (дней)		18,3	48,7	11,1	13,1	55,9	11,0	13,8	31,7	10,8	13,2

/1/ С учетом инотерриториальных больных, пролеченных в системе ОМС

**УРОВЕНЬ ФИНАНСИРОВАНИЯ МЕДИЦИНСКОЙ ПОМОЩИ В ДНЕВНЫХ СТАЦИОНАРАХ<sup>/1/</sup> В РАМКАХ РЕАЛИЗАЦИИ  
ТЕРРИТОРИАЛЬНОЙ ПРОГРАММЫ ГОСУДАРСТВЕННЫХ ГАРАНТИЙ ОКАЗАНИЯ ГРАЖДАНАМ РОССИЙСКОЙ  
ФЕДЕРАЦИИ В РЕСПУБЛИКЕ БАШКОРТОСТАН БЕСПЛАТНОЙ МЕДИЦИНСКОЙ ПОМОЩИ за период с 2011 по 2013 гг.**

Показатели		2011				2012				2013			
		Муници- пальный бюджет	Бюджет Республики Башкортостан	Средства ОМС и бюджетов субъектов на ТПОМС	Всего	Бюджет Республики Башкортостан	Средства ОМС и бюджетов субъектов на ТПОМС	Всего	Бюджет Республики Башкортостан	Средства ОМС и бюджетов субъектов на ТПОМС	Всего		
Число выбывших больных (тыс.)	а												
	б	9,8	2,8	149,4	162,0	7,7	139,1	146,8	6,9	143,3	150,3		
	с												
	%	6,0	1,7	92,2	100,0	5,3	94,7	100,0	4,6	95,4	100,0		
Объемы финансирования (млн. руб.)	а												
	б	21,0	56,5	634,9	712,4	37,8	609,3	647,2	83,1	1 168,8	1 251,9		
	с												
	%	2,9	7,9	89,1	100,0	6,2	94,2	100,4	6,6	93,4	100,0		
Число дней лечения за год (тыс.)	а												
	б	135,6	76,0	2 213,8	2 425,5	174,4	2 045,2	2 219,6	190,0	2 103,7	2 293,7		
	с												
	%	5,6	3,1	91,3	100,0	8,5	92,1	100,7	8,3	91,7	100,0		
Средняя стоимость лечения 1 больного (рублей)		2 150,9	20 039,0	4 248,9	4 397,4	4 903,3	4 381,6	4 409,0	11 978,0	8 155,5	8 332,1		
Средняя стоимость 1 дня лечения (рублей)		154,9	743,6	286,8	293,7	216,8	297,9	291,6	437,5	555,6	545,8		
Средние сроки лечения (дней)		13,9	26,9	14,8	15,0	22,6	14,7	15,1	27,4	14,7	15,3		

/1/ С учетом инотерриториальных больных, пролеченных в системе ОМС

**СРЕДНЕМЕСЯЧНАЯ ЗАРАБОТНАЯ ПЛАТА РАБОТНИКОВ УЧРЕЖДЕНИЙ ЗДРАВООХРАНЕНИЯ И ОБРАЗОВАНИЯ  
РЕСПУБЛИКИ БАШКОРТОСТАН в 2012-2013 годах**

Наименование категории работников	Заработная плата, рублей					
	2012 год			2013 год		
	Государственные учреждения здравоохранения	Муниципальные учреждения здравоохранения	Всего	Государственные учреждения здравоохранения	Муниципальные учреждения здравоохранения	Всего
Врачи и работники, имеющие высшее фармацевтическое или иное высшее образование, предоставляющие медицинские услуги (обеспечивающие предоставление медицинских услуг)	33114,89	28943,54	31977,04	38604,7	34001,27	37355,16
Средний медицинский (фармацевтический) персонал	16428,36	17797,07	16672,23	19640,75	20553,72	19804,83
Младший медицинский (фармацевтический) персонал	9073,58	10454,82	9259,97	12012,58	12660,92	12104,37
Преподаватели и мастера производственного обучения образовательных учреждений среднего профессионального образования	18 386,88	-	18386,88	22 369,71	-	22369,71
Педагогические работники медицинских организаций, оказывающих услуги детям-сиротам и детям, оставшимся без попечения родителей	12140,79	20683,68	17501,03	16983,78	22742,91	20592,83

**УРОВЕНЬ ЗАРАБОТНОЙ ПЛАТЫ В РАЗРЕЗЕ КАТЕГОРИЙ ПЕРСОНАЛА УЧРЕЖДЕНИЙ ЗДРАВООХРАНЕНИЯ  
И ОБРАЗОВАНИЯ РЕСПУБЛИКИ БАШКОРТОСТАН в 2012-2013 годах**

Наименование категории работников	2012 год				2013 год			
	Плановое значение /1/		Фактическое значение		Плановое значение /1/		Фактическое значение	
	Заработная плата, рублей	Соотношение средней зарплаты к средней зарплате по РБ, %	Заработная плата, рублей	Соотношение средней зарплаты к средней зарплате по РБ, %	Заработная плата, рублей	Соотношение средней зарплаты к средней зарплате по РБ, %	Заработная плата, рублей	Соотношение средней зарплаты к средней зарплате по РБ, %
Врачи и работники, имеющие высшее фармацевтическое или иное высшее образование, предоставляющие медицинские услуги (обеспечивающие предоставление медицинских услуг)	31702,35	156,44	31 977,04	157,80	33 283,30	148,3	37 355,16	166,5
Средний медицинский (фармацевтический) персонал	15492,14	76,45	16 672,23	82,27	18 133,66	80,8	19 804,83	88,3
Младший медицинский (фармацевтический) персонал	8990,09	44,36	9 259,97	45,70	11 272,01	50,2	12 104,37	53,9
Преподаватели и мастера производственного обучения образовательных учреждений среднего профессионального образования	16879,51	83,30	18 386,88	90,73	22 117,51	98,6	22 369,71	99,7
Педагогические работники медицинских организаций, оказывающих услуги детям-сиротам и детям, оставшимся без попечения родителей	19385,35	95,66	17 501,03	86,36	19 316,11	86,1	20 592,83	91,8

/1/ План мероприятий ("дорожной карты") "Изменения в отраслях социальной сферы, направленные на повышение эффективности здравоохранения в Республике Башкортостан", утвержденный распоряжением Правительства Республики Башкортостан от 30 апреля 2013 г. N 515-р



## Содержание

Предисловие	3
Медико-социальные аспекты общественного здоровья населения Республики Башкортостан	4-24
Основные показатели здоровья населения и деятельности ЛПУ	25
Сеть учреждений здравоохранения в Республике Башкортостан	26-29
Деятельность амбулаторно-поликлинических учреждений	30-31
Охват профилактическими осмотрами	32
Обеспеченность населения Республики Башкортостан медицинскими кадрами	33-34
Сведения о квалификации кадров учреждений	35-41
Обеспеченность населения Республики Башкортостан врачами основных специальностей	42
Потребность во врачебных кадрах населения Республики Башкортостан	43-45
Специализация коек круглосуточного пребывания в больничных учреждениях	46
Обеспеченность населения Республики Башкортостан койками	47
Деятельность стационарных учреждений	48-56
Деятельность дневных стационаров	57-64
Хирургическая работа амбулаторно-поликлинических учреждений	65
Хирургическая работа в стационаре	66-67
Деятельность межмуниципальных центров в Республике Башкортостан	68-69
Заболеваемость населения в Республике Башкортостан	70-133
Инфекционные и паразитарные заболевания в Республике Башкортостан	134-141
Охват детей профилактическими прививками	142-156
Сведения о причинах временной нетрудоспособности	157-162
Первичный выход на инвалидность	163-165
Медицинское обслуживание инвалидов и участников ВОВ, воинов-интернационалистов	166
Детская инвалидность	167-168
Медицинская помощь детям	169-181
Медицинское обслуживание беременных, рожениц и родильниц	182-188
Основные показатели деятельности кардиослужбы	189
Основные показатели деятельности противотуберкулезной службы	190-192
Основные показатели деятельности дерматовенерологической службы	193-197
Основные показатели онкологической службы	198-206
Основные показатели деятельности психиатрической службы	207-214
Основные показатели деятельности наркологической службы	215-219
Основные показатели деятельности Республиканского центра профилактики и борьбы со СПИД и инфекционными заболеваниями	220-221
Основные показатели деятельности стоматологической службы	222
Основные показатели деятельности службы скорой медицинской помощи	223-225
Основные показатели деятельности службы лечебной физкультуры и спортивной медицины	226
Основные показатели деятельности вспомогательных лечебно-диагностических подразделений	227-231
Медицина катастроф	232-238
Количество медицинского оборудования в ЛПУ Республики Башкортостан	239-241
Техническое состояние зданий учреждений здравоохранения Республики Башкортостан	242-243
Техническое состояние фельдшерско-акушерских пунктов Республики Башкортостан	244-245
Сведения о лицензировании фельдшерско-акушерских пунктов в Республике Башкортостан	246
Демографические показатели	247-250
Оснащенность компьютерным оборудованием в Республике Башкортостан	251-252
Показатели реализации Программы государственных гарантий обеспечения граждан бесплатной медицинской помощью в Республике Башкортостан	253-269
Заработная плата работников учреждений здравоохранения и образования Республики Башкортостан	270-271
Содержание	272